



Clave entidad/unidad: NBT

Entidad/unidad: HOSPITAL REGIONAL DE ALTA ESPECIALIDAD DE CIUDAD VICTORIA "BICENTENARIO 2010"

INGRESAR NOMBRE DE LA ENTIDAD


INGRESAR PERÍODO DE CUMPLIMIENTO

PP: E010 "FORMACIÓN Y CPACITACIÓN DE RECURSOS HUMANOS PARA LA SALUD"

No. de Ind.	DEFINICIÓN DEL INDICADOR	META		VARIACIÓN		EXPLICACIÓN DE VARIACIONES
		ORIGINAL (1)	ALCANZADO (2)	ABSOLUTA (2)-(1)	% (2/1) X 100	
4	INDICADOR Eficacia en la formación de médicos especialistas FÓRMULA: VARIABLE1 / VARIABLE2 X 100	100.0	100.0	0.0	100.0	DEBIDO A: 1/ 4/ El indicador al final del periodo de evaluación registró un alcanzado del 100 por ciento en comparación con la meta programada del 100 por ciento, representa un cumplimiento de la meta del 100 por ciento, colocando el indicador en un semáforo de color VERDE:SE LOGRÓ LA META. NO hubo variación en el indicador y NO hubo variación en variables. Se cumple la meta programada.
	VARIABLE 1 Número de médicos especialistas en formación de la misma cohorte que obtienen constancia de conclusión de estudios de posgrado clínico	11	11	0.0	100.0	RIESGOS PARA LA POBLACIÓN QUE ATIENDE EL PROGRAMA O LA INSTITUCIÓN ASOCIADOS A LA VARIACIÓN 2/ 4/ CONSECUENCIAS INSTITUCIONALES O DAÑO A LA POBLACIÓN (MÁXIMO 5 RENGLONES)
	VARIABLE 2 Número de médicos especialistas en formación de la misma cohorte inscritos a estudios de posgrado clínico	11	11	0.0	100.0	ACCIONES PARA LOGRAR LA REGULARIZACIÓN (VERIFICABLES O AUDITABLES) EN EL CUMPLIMIENTO DE METAS 3/ 4/ (MÁXIMO 5 RENGLONES)

EVALUACIÓN DE CUMPLIMIENTO DE METAS PERÍODO ENERO - DICIEMBRE 2021

No. de ind.	DEFINICIÓN DEL INDICADOR	META		VARIACIÓN		EXPLICACIÓN DE VARIACIONES
		ORIGINAL (1)	ALCANZADO (2)	ABSOLUTA (2) - (1)	% (2/1) X 100	
5	INDICADOR Eficiencia terminal de especializaciones no clínicas, maestrías y doctorados FÓRMULA: VARIABLE1 / VARIABLE2 X 100	0.0	0.0	0.0	0.0	<p>DEBIDO A: 1/ 4/</p> <p>El indicador al final del periodo de evaluación registró un alcanzado del 0 por ciento en comparación con la meta programada del 0 por ciento, representa un cumplimiento de la meta del 0 por ciento, colocando el indicador en un semáforo de color . NO hubo variación en el indicador y NO hubo variación en variables.</p> <p>VARIACIONES DEBIDO A (MÁXIMO 5 RENGLONES):</p>
	VARIABLE 1 Número de profesionales de especializaciones no clínicas, maestrías y doctorados de la misma cohorte con constancia de terminación	0	0	0.0	0.0	<p>RIESGOS PARA LA POBLACIÓN QUE ATIENDE EL PROGRAMA O LA INSTITUCIÓN ASOCIADOS A LA VARIACIÓN 2/ 4/</p> <p>CONSECUENCIAS INSTITUCIONALES O DAÑO A LA POBLACIÓN (MÁXIMO 5 RENGLONES)</p>
	VARIABLE 2 Total de profesionales de especializaciones no clínicas, maestrías y doctorados inscritos en la misma cohorte	0	0	0.0	0.0	<p>ACCIONES PARA LOGRAR LA REGULARIZACIÓN (VERIFICABLES O AUDITABLES) EN EL CUMPLIMIENTO DE METAS 3/ 4/</p> <p>(MÁXIMO 5 RENGLONES)</p>
<p>1/ CUANDO SE PRESENTE UNA VARIACIÓN SUPERIOR O INFERIOR AL 10 POR CIENTO EN LOS RESULTADOS OBTENIDOS AL PERÍODO EN LA VARIABLE 1 O EN LA VARIABLE 2 RESPECTO A LOS VALORES ORIGINALES COMPROMETIDOS AL PERÍODO EN AMBAS VARIABLES, SE DEBERÁ INCORPORAR EN EL APARTADO DE EXPLICACIONES A LAS CAUSAS DE LAS VARIACIONES EL ANÁLISIS DE LAS VARIABLES COMPROMETIDAS NO SOLO DEL INDICADOR.</p> <p>2/ RIESGOS PARA LA POBLACIÓN QUE ATIENDE EL PROGRAMA O LA INSTITUCIÓN DERIVADO DE UNA VARIACIÓN SUPERIOR AL 10% DE LA META COMPROMETIDA O DE CUALQUIERA DE SUS VARIABLES</p> <p>3/ ACCIONES ESPECÍFICAS A DESARROLLAR POR LA INSTITUCIÓN PARA REGULARIZAR EL CUMPLIMIENTO DE LAS METAS COMPROMETIDAS CUANDO SE PRESENTE UNA VARIACIÓN SUPERIOR AL 10% DE LA META ALCANZADA Y PROGRAMADA, ASÍ COMO RESPECTO A CUALQUIERA DE SUS VARIABLES.</p> <p>4/ LA EVALUACIÓN MEDIANTE INDICADORES TIENE EL PROPÓSITO DE ANALIZAR EL CUMPLIMIENTO DE CADA UNO DE LOS OBJETIVOS ESTABLECIDOS EN EL PROGRAMA. ES ASÍ QUE LAS EXPLICACIONES O ACCIONES COMPROMETIDAS EN EL APARTADO DE JUSTIFICACIÓN A LAS VARIACIONES, RIESGOS A LA POBLACIÓN O LA INSTITUCIÓN Y MEDIDAS PARA LOGRAR LA REGULARIZACIÓN DE LA META SIEMPRE SE DEBERÁN REFERIR AL OBJETIVO COMPROMETIDO POR EL PROGRAMA. POR EJEMPLO, EN EL CASO DEL INDICADOR "EFICACIA EN EL OTORGAMIENTO DE CONSULTA PROGRAMADA" EL OBJETIVO DEL PROGRAMA ASOCIADO (Ver esquema lógico del Pn) ES "ATENCIÓN AMBULATORIA ESPECIALIZADA OTORGADA" Y ES EN EL MISMO CONTEXTO DE LA ATENCIÓN AMBULATORIA QUE SE DEBERÁN VALORAR LAS CAUSAS, RIESGOS Y MEDIDAS DE CORRECCIÓN. ES INDISPENSABLE QUE EN TODOS LOS CASOS QUE CORRESPONDA SE ANOTEN LAS MEDIDAS CORRECTIVAS COMPROMETIDAS POR LA INSTITUCIÓN.</p>						



MATRIZ DE INDICADORES PARA RESULTADOS (MIR)



EVALUACIÓN DE CUMPLIMIENTO DE METAS PERÍODO ENERO - DICIEMBRE 2021

No. de Ind.	DEFINICIÓN DEL INDICADOR	META		VARIACIÓN		EXPLICACIÓN DE VARIACIONES
		ORIGINAL (1)	ALCANZADO (2)	ABSOLUTA (2) - (1)	% (2/1) X 100	
6	INDICADOR Porcentaje de profesionales de la salud que concluyeron cursos de educación continua FÓRMULA: VARIABLE1 / VARIABLE2 X 100	95.5	95.5	0.0	100.0	DEBIDO A: 1/ 4/ El indicador al final del período de evaluación registró un alcanzado del 95.5 por ciento en comparación con la meta programada del 95.5 por ciento, representa un cumplimiento de la meta del 100 por ciento, colocando el indicador en un semáforo de color VERDE SE LOGRÓ LA META. NO hubo variación en el indicador y NO hubo variación en variables. Sin variación en relación con lo programado, ya que se cumplió con la meta establecida en el Plan anual 2021. Se logó la reanudación de los cursos de formación atendiendo las medidas de distanciamiento y con el empleo de las tecnologías de la información al realizar el curso de manera virtual y presencial.
	VARIABLE 1 Número de profesionales de la salud que recibieron constancia de conclusión de los cursos de educación continua impartida por la institución	315	315	0.0	100.0	RIESGOS PARA LA POBLACIÓN QUE ATIENDE EL PROGRAMA O LA INSTITUCIÓN ASOCIADOS A LA VARIACIÓN 2/ 4/ CONSECUENCIAS INSTITUCIONALES O DAÑO A LA POBLACIÓN (MÁXIMO 5 RENGLONES)
	VARIABLE 2 Número de profesionales de la salud inscritos a los cursos de educación continua realizados por la institución durante el periodo reportado	330	330	0.0	100.0	ACCIONES PARA LOGRAR LA REGULARIZACIÓN (VERIFICABLES O AUDITABLES) EN EL CUMPLIMIENTO DE METAS 3/ 4/ (MÁXIMO 5 RENGLONES)

EVALUACIÓN DE CUMPLIMIENTO DE METAS PERÍODO ENERO - DICIEMBRE 2021

No. de Ind.	DEFINICIÓN DEL INDICADOR	META		VARIACIÓN		EXPLICACIÓN DE VARIACIONES
		ORIGINAL (1)	ALCANZADO (2)	ABSOLUTA (2) - (1)	% (2/1) X 100	
7	INDICADOR Porcentaje de cursos de formación con percepción de calidad satisfactoria FÓRMULA: VARIABLE1 / VARIABLE2 X 100	100.0	100.0	0.0	100.0	DEBIDO A: 1/ 3/ El indicador al final del período de evaluación registró un alcanzado del 100 por ciento en comparación con la meta programada del 100 por ciento, representa un cumplimiento de la meta del 100 por ciento, colocando el indicador en un semáforo de color VERDE:SE LOGRÓ LA META. NO hubo variación en el indicador y NO hubo variación en variables. Sin variación en relación con lo programado, ya que se cumplió con la meta establecida en el Plan anual 2021.
	VARIABLE 1 Número de cursos de formación de posgrado impartidos con promedio de calificación de percepción de calidad por parte de los médicos en formación superior a 80 puntos	4	4	0.0	100.0	RIESGOS PARA LA POBLACIÓN QUE ATIENDE EL PROGRAMA O LA INSTITUCIÓN ASOCIADOS A LA VARIACIÓN 2/ 4/ CONSECUENCIAS INSTITUCIONALES O DAÑO A LA POBLACIÓN (MÁXIMO 5 RENGLONES)
	VARIABLE 2 Total de cursos de formación de posgrado para médicos en formación impartidos en el periodo	4	4	0.0	100.0	ACCIONES PARA LOGRAR LA REGULARIZACIÓN (VERIFICABLES O AUDITABLES) EN EL CUMPLIMIENTO DE METAS 3/ 4/ (MÁXIMO 5 RENGLONES)
1/ CUANDO SE PRESENTE UNA VARIACIÓN SUPERIOR O INFERIOR AL 10 POR CIENTO EN LOS RESULTADOS OBTENIDOS AL PERÍODO EN LA VARIABLE 1 O EN LA VARIABLE 2 RESPECTO A LOS VALORES ORIGINALES COMPROMETIDOS AL PERÍODO EN AMBAS VARIABLES, SE DEBERÁ INCORPORAR EN EL APARTADO DE EXPLICACIONES A LAS CAUSAS DE LAS VARIACIONES EL ANÁLISIS DE LAS VARIABLES COMPROMETIDAS NO SÓLO DEL INDICADOR. 2/ RIESGOS PARA LA POBLACIÓN QUE ATIENDE EL PROGRAMA O LA INSTITUCIÓN DERIVADO DE UNA VARIACIÓN SUPERIOR AL 10% DE LA META COMPROMETIDA O DE CUALQUIERA DE SUS VARIABLES 3/ ACCIONES ESPECÍFICAS A DESARROLLAR POR LA INSTITUCIÓN PARA REGULARIZAR EL CUMPLIMIENTO DE LAS METAS COMPROMETIDAS CUANDO SE PRESENTE UNA VARIACIÓN SUPERIOR AL 10% DE LA META ALCANZADA Y PROGRAMADA, ASÍ COMO RESPECTO A CUALQUIERA DE SUS VARIABLES 4/ LA EVALUACIÓN MEDIANTE INDICADORES TIENE EL PROPÓSITO DE ANALIZAR EL CUMPLIMIENTO DE CADA UNO DE LOS OBJETIVOS ESTABLECIDOS EN EL PROGRAMA, ES ASÍ QUE LAS EXPLICACIONES O ACCIONES COMPROMETIDAS EN EL APARTADO DE JUSTIFICACIÓN A LAS VARIACIONES, RIESGOS A LA POBLACIÓN O LA INSTITUCIÓN Y MEDIDAS PARA LOGRAR LA REGULARIZACIÓN DE LA META SIEMPRE SE DEBERÁN REFERIR AL OBJETIVO COMPROMETIDO POR EL PROGRAMA. POR EJEMPLO, EN EL CASO DEL INDICADOR "EFICACIA EN EL OTORGAMIENTO DE CONSULTA PROGRAMADA" EL OBJETIVO DEL PROGRAMA ASOCIADO (ver esquema lógico del Pp) ES "ATENCIÓN AMBULATORIA ESPECIALIZADA OTORGADA" Y ES EN EL MISMO CONTEXTO DE LA ATENCIÓN AMBULATORIA QUE SE DEBERÁN VALORAR LAS CAUSAS, RIESGOS Y MEDIDAS DE CORRECCIÓN ES INDISPENSABLE QUE EN TODOS LOS CASOS QUE CORRESPONDA SE ANOTEN LAS MEDIDAS CORRECTIVAS COMPROMETIDAS POR LA INSTITUCIÓN.						


EVALUACIÓN DE CUMPLIMIENTO DE METAS PERÍODO ENERO - DICIEMBRE 2021

No. de ítem	DEFINICIÓN DEL INDICADOR	META		VARIACIÓN		EXPLICACIÓN DE VARIACIONES
		ORIGINAL (1)	ALCANZADO (2)	ABSOLUTA (2) - (1)	% (2/1) X 100	
8	INDICADOR Porcentaje de cursos de especialización no clínicas, maestrías y doctorados con percepción de calidad satisfactoria FÓRMULA: VARIABLE1 / VARIABLE2 X 100	0.0	0.0	0.0	0.0	<p>DEBIDO A: 1/ 4/</p> <p>El indicador al final del periodo de evaluación registró un alcanzado del 0 por ciento en comparación con la meta programada del 0 por ciento, representa un cumplimiento de la meta del 0 por ciento, colocando el indicador en un semáforo de color . NO hubo variación en el indicador y NO hubo variación en variables.</p> <p>VARIACIONES DEBIDO A (MÁXIMO 5 RENGLONES):</p>
	VARIABLE 1 Número de cursos de especialización no clínica, maestría y doctorado impartidos con promedio de calificación de percepción de calidad superior a 80 puntos	0	0	0.0	0.0	<p>RIESGOS PARA LA POBLACIÓN QUE ATIENDE EL PROGRAMA O LA INSTITUCIÓN ASOCIADOS A LA VARIACIÓN 2/ 4/</p> <p>CONSECUENCIAS INSTITUCIONALES O DAÑO A LA POBLACIÓN (MÁXIMO 5 RENGLONES)</p>
	VARIABLE 2 Total de cursos de especialización no clínica, maestría y doctorado impartidos en el periodo	0	0	0.0	0.0	<p>ACCIONES PARA LOGRAR LA REGULARIZACIÓN (VERIFICABLES O AUDITABLES) EN EL CUMPLIMIENTO DE METAS 3/ 4/</p> <p>(MÁXIMO 5 RENGLONES)</p>




EVALUACIÓN DE CUMPLIMIENTO DE METAS PERÍODO ENERO - DICIEMBRE 2021

Nº de Ind.	DEFINICIÓN DEL INDICADOR	META		VARIACIÓN		EXPLICACIÓN DE VARIACIONES
		ORIGINAL (1)	ALCANZADO (2)	ABSOLUTA (2) - (1)	% (2/1) X 100	
9	INDICADOR Eficacia en la impartición de cursos de educación continua FÓRMULA: VARIABLE1 / VARIABLE2 X 100	100.0	100.0	0.0	100.0	<p>DEBIDO A: 1/ 4/</p> <p>El indicador al final del período de evaluación registró un alcanzado del 100 por ciento en comparación con la meta programada del 100 por ciento, representa un cumplimiento de la meta del 100 por ciento, colocando el indicador en un semáforo de color VERDE:SE LOGRÓ LA META. NO hubo variación en el indicador y NO hubo variación en variables.</p> <p>Sin variación en relación con lo programado, ya que se cumplió con la meta establecida en el Plan anual 2021. Se logró la reanudación de los cursos de formación atendiendo las medidas de distanciamiento y con el empleo de las tecnologías de la información al realizar el curso de manera virtual y presencial.</p>
	VARIABLE 1 Número de cursos de educación continua impartidos por la institución en el periodo	3	3	0.0	100.0	<p>RIESGOS PARA LA POBLACIÓN QUE ATIENDE EL PROGRAMA O LA INSTITUCIÓN ASOCIADOS A LA VARIACIÓN 2/ 4/</p> <p>CONSECUENCIAS INSTITUCIONALES O DAÑO A LA POBLACIÓN (MÁXIMO 5 RENGLONES)</p>
	VARIABLE 2 Total de cursos de educación continua programados por la institución en el mismo periodo	3	3	0.0	100.0	<p>ACCIONES PARA LOGRAR LA REGULARIZACIÓN (VERIFICABLES O AUDITABLES) EN EL CUMPLIMIENTO DE METAS 3/ 4/</p> <p>(MÁXIMO 5 RENGLONES)</p>
<p>1/ CUANDO SE PRESENTE UNA VARIACIÓN SUPERIOR O INFERIOR AL 10 POR CIENTO EN LOS RESULTADOS OBTENIDOS AL PERÍODO EN LA VARIABLE 1 O EN LA VARIABLE 2 RESPECTO A LOS VALORES ORIGINALES COMPROMETIDOS AL PERÍODO EN AMBAS VARIABLES, SE DEBERÁ INCORPORAR EN EL APARTADO DE EXPLICACIONES A LAS CAUSAS DE LAS VARIACIONES EL ANÁLISIS DE LAS VARIABLES COMPROMETIDAS NO SOLO DEL INDICADOR.</p> <p>2/ RIESGOS PARA LA POBLACIÓN QUE ATIENDE EL PROGRAMA O LA INSTITUCIÓN DERIVADO DE UNA VARIACIÓN SUPERIOR AL 10% DE LA META COMPROMETIDA O DE CUALQUIERA DE SUS VARIABLES</p> <p>3/ ACCIONES ESPECÍFICAS A DESARROLLAR POR LA INSTITUCIÓN PARA REGULARIZAR EL CUMPLIMIENTO DE LAS METAS COMPROMETIDAS CUANDO SE PRESENTE UNA VARIACIÓN SUPERIOR AL 10% DE LA META ALCANZADA Y PROGRAMADA, ASÍ COMO RESPECTO A CUALQUIERA DE SUS VARIABLES.</p> <p>4/ LA EVALUACIÓN MEDIANTE INDICADORES TIENE EL PROPÓSITO DE ANALIZAR EL CUMPLIMIENTO DE CADA UNO DE LOS OBJETIVOS ESTABLECIDOS EN EL PROGRAMA, ES ASÍ QUE LAS EXPLICACIONES O ACCIONES COMPROMETIDAS EN EL APARTADO DE JUSTIFICACIÓN A LAS VARIACIONES, RIESGOS A LA POBLACIÓN O LA INSTITUCIÓN Y MEDIDAS PARA LOGRAR LA REGULARIZACIÓN DE LA META SIEMPRE SE DEBERÁN REFERIR AL OBJETIVO COMPROMETIDO POR EL PROGRAMA. POR EJEMPLO, EN EL CASO DEL INDICADOR "EFICACIA EN EL OTORGAMIENTO DE CONSULTA PROGRAMADA" EL OBJETIVO DEL PROGRAMA ASOCIADO (por esquema lógico del Pp) ES "ATENCIÓN AMBULATORIA ESPECIALIZADA OTORGADA" Y ES EN EL MISMO CONTEXTO DE LA ATENCIÓN AMBULATORIA QUE SE DEBERÁN VALORAR LAS CAUSAS, RIESGOS Y MEDIDAS DE CORRECCIÓN. ES INDISPENSABLE QUE EN TODOS LOS CASOS QUE CORRESPONDA SE ANOTEN LAS MEDIDAS CORRECTIVAS COMPROMETIDAS POR LA INSTITUCIÓN.</p>						




EVALUACIÓN DE CUMPLIMIENTO DE METAS PERÍODO ENERO - DICIEMBRE 2021

No. de Ind.	DEFINICIÓN DEL INDICADOR	META		VARIACIÓN		EXPLICACIÓN DE VARIACIONES
		ORIGINAL (1)	ALCANZADO (2)	ABSOLUTA (2) - (1)	% (2/1) X 100	
10	INDICADOR Porcentaje de participantes externos en los cursos de educación continua FÓRMULA: VARIABLE1 / VARIABLE2 X 100	70.0	70.0	0.0	100.0	DEBIDO A: 1/ 4/ El indicador al final del período de evaluación registró un alcanzado del 70 por ciento en comparación con la meta programada del 70 por ciento, representa un cumplimiento de la meta del 100 por ciento, colocando el indicador en un semáforo de color VERDE:SE LOGRÓ LA META. NO hubo variación en el indicador y NO hubo variación en variables. Se cumple la meta programada para el año, logrando la captación de participantes externos en la reanudación de actividades de cursos de formación bajo la modalidad de presencial y virtual.
	VARIABLE 1 Número de participantes externos en los cursos de educación continua impartidos en el periodo	231	231	0.0	100.0	RIESGOS PARA LA POBLACIÓN QUE ATIENDE EL PROGRAMA O LA INSTITUCIÓN ASOCIADOS A LA VARIACIÓN 2/ 4/ CONSECUENCIAS INSTITUCIONALES O DAÑO A LA POBLACIÓN (MÁXIMO 5 RENGLONES)
	VARIABLE 2 Total de participantes en los cursos de educación continua impartidos en el periodo	330	330	0.0	100.0	ACCIONES PARA LOGRAR LA REGULARIZACIÓN (VERIFICABLES O AUDITABLES) EN EL CUMPLIMIENTO DE METAS 3/ 4/ (MÁXIMO 5 RENGLONES)



EVALUACIÓN DE CUMPLIMIENTO DE METAS PERÍODO ENERO - DICIEMBRE 2021

No de ítem	DEFINICIÓN DEL INDICADOR	META		VARIACIÓN		EXPLICACIÓN DE VARIACIONES
		ORIGINAL (1)	ALCANZADO (2)	ABSOLUTA (2) - (1)	% (2/1) X 100	
11	INDICADOR Percepción sobre la calidad de los cursos de educación continua FÓRMULA: VARIABLE1 / VARIABLE2	9.0	9.4	0.4	104.4	<p>DEBIDO A: 1/ 4/</p> <p>El indicador al final del período de evaluación registró un alcanzado del 9.4 por ciento en comparación con la meta programada del 9 por ciento, representa un cumplimiento de la meta del 104.4 por ciento, colocando el indicador en un semáforo de color VERDE:SE LOGRÓ LA META. NO hubo variación en el indicador y NO hubo variación en variables.</p> <p>Se logró la meta en la calidad de los cursos realizados, logrando captar la opinión del total de los profesionales que recibieron constancial</p>
	VARIABLE 1 Sumatoria de la calificación respecto a la calidad percibida de los cursos recibidos manifestada por los profesionales de la salud encuestados que participan en cursos de educación continua que concluyen en el período	2,970	2,970	0.0	100.0	<p>RIESGOS PARA LA POBLACIÓN QUE ATIENDE EL PROGRAMA O LA INSTITUCIÓN ASOCIADOS A LA VARIACIÓN 2/ 4/</p> <p>CONSECUENCIAS INSTITUCIONALES O DAÑO A LA POBLACIÓN (MÁXIMO 5 RENGLONES)</p>
	VARIABLE 2 Total de profesionales de la salud encuestados que participan en cursos de educación continua que concluyen en el período	330	315	-15.0	95.5	<p>ACCIONES PARA LOGRAR LA REGULARIZACIÓN (VERIFICABLES O AUDITABLES) EN EL CUMPLIMIENTO DE METAS 3/ 4/</p> <p>(MÁXIMO 5 RENGLONES)</p>
<p>1/ CUANDO SE PRESENTE UNA VARIACIÓN SUPERIOR O INFERIOR AL 10 POR CIENTO EN LOS RESULTADOS OBTENIDOS AL PERÍODO EN LA VARIABLE 1 O EN LA VARIABLE 2 RESPECTO A LOS VALORES ORIGINALES COMPROMETIDOS AL PERÍODO EN AMBAS VARIABLES, SE DEBERÁ INCORPORAR EN EL APARTADO DE EXPLICACIONES A LAS CAUSAS DE LAS VARIACIONES EL ANÁLISIS DE LAS VARIABLES COMPROMETIDAS NO SÓLO DEL INDICADOR.</p> <p>2/ RIESGOS PARA LA POBLACIÓN QUE ATIENDE EL PROGRAMA O LA INSTITUCIÓN DERIVADO DE UNA VARIACIÓN SUPERIOR AL 10% DE LA META COMPROMETIDA O DE CUALQUIERA DE SUS VARIABLES</p> <p>3/ ACCIONES ESPECÍFICAS A DESARROLLAR POR LA INSTITUCIÓN PARA REGULARIZAR EL CUMPLIMIENTO DE LAS METAS COMPROMETIDAS CUANDO SE PRESENTE UNA VARIACIÓN SUPERIOR AL 10% DE LA META ALCANZADA Y PROGRAMADA, ASÍ COMO RESPECTO A CUALQUIERA DE SUS VARIABLES.</p> <p>4/ LA EVALUACIÓN MEDIANTE INDICADORES TIENE EL PROPÓSITO DE ANALIZAR EL CUMPLIMIENTO DE CADA UNO DE LOS OBJETIVOS ESTABLECIDOS EN EL PROGRAMA, ES ASÍ QUE LAS EXPLICACIONES O ACCIONES COMPROMETIDAS EN EL APARTADO DE JUSTIFICACIÓN A LAS VARIACIONES, RIESGOS A LA POBLACIÓN O LA INSTITUCIÓN Y MEDIDAS PARA LOGRAR LA REGULARIZACIÓN DE LA META SIEMPRE SE DEBERÁN REFERIR AL OBJETIVO COMPROMETIDO POR EL PROGRAMA. POR EJEMPLO, EN EL CASO DEL INDICADOR "EFICACIA EN EL OTORGAMIENTO DE CONSULTA PROGRAMADA" EL OBJETIVO DEL PROGRAMA ASOCIADO (ver esquema lógico del Pq) ES "ATENCIÓN AMBULATORIA ESPECIALIZADA OTORGADA" Y ES EN EL MISMO CONTEXTO DE LA ATENCIÓN AMBULATORIA QUE SE DEBERÁN VALORAR LAS CAUSAS, RIESGOS Y MEDIDAS DE CORRECCIÓN.</p> <p>ES INDISPENSABLE QUE EN TODOS LOS CASOS QUE CORRESPONDA SE ANOTEN LAS MEDIDAS CORRECTIVAS COMPROMETIDAS POR LA INSTITUCIÓN.</p>						



EVALUACIÓN DE CUMPLIMIENTO DE METAS PERÍODO ENERO - DICIEMBRE 2021

No. de Ind.	DEFINICIÓN DEL INDICADOR	META		VARIACIÓN		EXPLICACIÓN DE VARIACIONES
		ORIGINAL (1)	ALCANZADO (2)	ABSOLUTA (2) - (1)	% (2/1) X 100	
13	INDICADOR: Porcentaje de espacios académicos ocupados FÓRMULA: VARIABLE1 / VARIABLE2 X 100	100.0	100.0	0.0	100.0	DEBIDO A: 1/ 4/ El indicador al final del periodo de evaluación registró un alcanzado del 100 por ciento en comparación con la meta programada del 100 por ciento, representa un cumplimiento de la meta del 100 por ciento, colocando el indicador en un semáforo de color VERDE:AUNQUE EL INDICADOR ES VERDE, HAY VARIACIÓN EN VARIABLES. NO hubo variación en el indicador y SI hubo variación en variables. Se logra la meta del indicador. En las variables se superan las variables ya que se contó con 45 plazas disponibles en el periodo las cuales fueron cubiertas en su totalidad.
	VARIABLE 1 Número de espacios educativos de posgrado cubiertos (plazas, becas o matrícula)	42	45	3.0	107.1	RIESGOS PARA LA POBLACIÓN QUE ATIENDE EL PROGRAMA O LA INSTITUCIÓN ASOCIADOS A LA VARIACIÓN 2/ 4/ No representa un riesgo para la población ya que se supera la meta y se tiene un mayor número de residents en formación.
	VARIABLE 2 Número de espacios educativos de posgrado disponibles en la institución	42	45	3.0	107.1	ACCIONES PARA LOGRAR LA REGULARIZACIÓN (VERIFICABLES O AUDITABLES) EN EL CUMPLIMIENTO DE METAS 3/ 4/ (MÁXIMO 5 RENGLONES)

EVALUACIÓN DE CUMPLIMIENTO DE METAS PERÍODO ENERO - DICIEMBRE 2021


No. de Ind.	DEFINICIÓN DEL INDICADOR	META		VARIACIÓN		EXPLICACIÓN DE VARIACIONES
		ORIGINAL (1)	ALCANZADO (2)	ABSOLUTA (2) - (1)	% (2/1) X 100	
14	<p>INDICADOR</p> <p>Porcentaje de postulantes aceptados</p> <p>FÓRMULA: VARIABLE1 / VARIABLE2 X 100</p>	83.3	83.3	0.0	100.0	<p>DEBIDO A: 1/ 4/</p> <p>El indicador al final del período de evaluación registró un alcanzado del 83.3 por ciento en comparación con la meta programada del 83.3 por ciento, representa un cumplimiento de la meta del 100 por ciento, colocando el indicador en un semáforo de color VERDE:SE LOGRÓ LA META.</p> <p>NO hubo variación en el indicador y NO hubo variación en variables.</p> <p>Se logra el cumplimiento del indicador con el ingreso de los candidatos planeados.</p>
	<p>VARIABLE 1</p> <p>Número de candidatos seleccionados por la institución para realizar estudios de posgrado</p>	15	15	0.0	100.0	<p>RIESGOS PARA LA POBLACIÓN QUE ATIENDE EL PROGRAMA O LA INSTITUCIÓN ASOCIADOS A LA VARIACIÓN 2/ 4/</p> <p>CONSECUENCIAS INSTITUCIONALES O DAÑO A LA POBLACIÓN (MÁXIMO 5 RENGLONES)</p>
	<p>VARIABLE 2</p> <p>Total de aspirantes que se presentaron a la institución para realizar estudios de posgrado</p>	18	18	0.0	100.0	<p>ACCIONES PARA LOGRAR LA REGULARIZACIÓN (VERIFICABLES O AUDITABLES) EN EL CUMPLIMIENTO DE METAS 3/ 4/</p> <p>(MÁXIMO 5 RENGLONES)</p>

1/ CUANDO SE PRESENTE UNA VARIACIÓN SUPERIOR O INFERIOR AL 10 POR CIENTO EN LOS RESULTADOS OBTENIDOS AL PERÍODO EN LA VARIABLE 1 O EN LA VARIABLE 2 RESPECTO A LOS VALORES ORIGINALES COMPROMETIDOS AL PERÍODO EN AMBAS VARIABLES, SE DEBERÁ INCORPORAR EN EL APARTADO DE EXPLICACIONES A LAS CAUSAS DE LAS VARIACIONES EL ANÁLISIS DE LAS VARIABLES COMPROMETIDAS NO SÓLO DEL INDICADOR.

2/ RIESGOS PARA LA POBLACIÓN QUE ATIENDE EL PROGRAMA O LA INSTITUCIÓN DERIVADO DE UNA VARIACIÓN SUPERIOR AL 10% DE LA META COMPROMETIDA O DE CUALQUIERA DE SUS VARIABLES

3/ ACCIONES ESPECÍFICAS A DESARROLLAR POR LA INSTITUCIÓN PARA REGULARIZAR EL CUMPLIMIENTO DE LAS METAS COMPROMETIDAS CUANDO SE PRESENTE UNA VARIACIÓN SUPERIOR AL 10% DE LA META ALCANZADA Y PROGRAMADA, ASÍ COMO RESPECTO A CUALQUIERA DE SUS VARIABLES.

4/ LA EVALUACIÓN MEDIANTE INDICADORES TIENE EL PROPÓSITO DE ANALIZAR EL CUMPLIMIENTO DE CADA UNO DE LOS OBJETIVOS ESTABLECIDOS EN EL PROGRAMA, ES ASÍ QUE LAS EXPLICACIONES O ACCIONES COMPROMETIDAS EN EL APARTADO DE JUSTIFICACIÓN A LAS VARIACIONES, RIESGOS A LA POBLACIÓN O LA INSTITUCIÓN Y MEDIDAS PARA LOGRAR LA REGULARIZACIÓN DE LA META SIEMPRE SE DEBERÁN REFERIR AL OBJETIVO COMPROMETIDO POR EL PROGRAMA. POR EJEMPLO, EN EL CASO DEL INDICADOR "EFICACIA EN EL OTORGAMIENTO DE CONSULTA PROGRAMADA" EL OBJETIVO DEL PROGRAMA ASOCIADO (ver esquema lógico del Pj) ES "ATENCIÓN AMBULATORIA ESPECIALIZADA OTORGADA" Y ES EN EL MISMO CONTEXTO DE LA ATENCIÓN AMBULATORIA QUE SE DEBERÁN VALORAR LAS CAUSAS, RIESGOS Y MEDIDAS DE CORRECCIÓN. ES INDISPENSABLE QUE EN TODOS LOS CASOS QUE CORRESPONDA SE ANOTEN LAS MEDIDAS CORRECTIVAS COMPROMETIDAS POR LA INSTITUCIÓN.



EVALUACIÓN DE CUMPLIMIENTO DE METAS PERÍODO ENERO - DICIEMBRE 2021

No. de Ind.	DEFINICIÓN DEL INDICADOR	META		VARIACIÓN		EXPLICACIÓN DE VARIACIONES
		ORIGINAL (1)	ALCANZADO (2)	ABSOLUTA (2) - (1)	% (2/1) X 100	
15	INDICADOR Eficacia en la captación de participantes a cursos de educación continua FÓRMULA: VARIABLE1 / VARIABLE2 X 100	100.0	100.0	0.0	100.0	DEBIDO A: 1/ 4/ El indicador al final del período de evaluación registró un alcanzado del 100 por ciento en comparación con la meta programada del 100 por ciento, representa un cumplimiento de la meta del 100 por ciento, colocando el indicador en un semáforo de color VERDE:SE LOGRÓ LA META. NO hubo variación en el indicador y NO hubo variación en variables. Se cumple la meta programada con la reanudación de actividades de manera presencial y virtual.
	VARIABLE 1 Número de profesionales de la salud efectivamente inscritos a los cursos de educación continua realizados por la institución durante el periodo reportado	330	330	0.0	100.0	RIESGOS PARA LA POBLACIÓN QUE ATIENDE EL PROGRAMA O LA INSTITUCIÓN ASOCIADOS A LA VARIACIÓN 2/ 4/ CONSECUENCIAS INSTITUCIONALES O DAÑO A LA POBLACIÓN (MÁXIMO 5 RENGLONES)
	VARIABLE 2 Número de profesionales de la salud que se proyectó asistirían a los cursos de educación continua que se realizaron durante el periodo reportado	330	330	0.0	100.0	ACCIONES PARA LOGRAR LA REGULARIZACIÓN (VERIFICABLES O AUDITABLES) EN EL CUMPLIMIENTO DE METAS 3/ 4/ (MÁXIMO 5 RENGLONES)

1/ CUANDO SE PRESENTE UNA VARIACIÓN SUPERIOR O INFERIOR AL 10 POR CIENTO EN LOS RESULTADOS OBTENIDOS AL PERÍODO EN LA VARIABLE 1 O EN LA VARIABLE 2 RESPECTO A LOS VALORES ORIGINALES COMPROMETIDOS AL PERÍODO EN AMBAS VARIABLES, SE DEBERÁ INCORPORAR EN EL APARTADO DE EXPLICACIONES A LAS CAUSAS DE LAS VARIACIONES EL ANÁLISIS DE LAS VARIABLES COMPROMETIDAS NO SÓLO DEL INDICADOR.

2/ RIESGOS PARA LA POBLACIÓN QUE ATIENDE EL PROGRAMA O LA INSTITUCIÓN DERIVADO DE UNA VARIACIÓN SUPERIOR AL 10% DE LA META COMPROMETIDA O DE CUALQUIERA DE SUS VARIABLES

3/ ACCIONES ESPECÍFICAS A DESARROLLAR POR LA INSTITUCIÓN PARA REGULARIZAR EL CUMPLIMIENTO DE LAS METAS COMPROMETIDAS CUANDO SE PRESENTE UNA VARIACIÓN SUPERIOR AL 10% DE LA META ALCANZADA Y PROGRAMADA, ASÍ COMO RESPECTO A CUALQUIERA DE SUS VARIABLES.

4/ LA EVALUACIÓN MEDIANTE INDICADORES TIENE EL PROPÓSITO DE ANALIZAR EL CUMPLIMIENTO DE CADA UNO DE LOS OBJETIVOS ESTABLECIDOS EN EL PROGRAMA, ES ASÍ QUE LAS EXPLICACIONES Y ACCIONES COMPROMETIDAS EN EL APARTADO DE JUSTIFICACIÓN A LAS VARIACIONES, RIESGOS A LA POBLACIÓN O LA INSTITUCIÓN Y MEDIDAS PARA LOGRAR LA REGULARIZACIÓN DE LA META SIEMPRE SE DEBERÁN REFERIR AL OBJETIVO COMPROMETIDO POR EL PROGRAMA. POR EJEMPLO, EN EL CASO DEL INDICADOR "EFICACIA EN EL OTORGAMIENTO DE CONSULTA PROGRAMADA" EL OBJETIVO DEL PROGRAMA ASOCIADO (POR #QUINIA LÓGICO DEL P) ES "ATENCIÓN AMBULATORIA ESPECIALIZADA OTORGADA" Y EN EL MISMO CONTEXTO DE LA ATENCIÓN AMBULATORIA QUE SE DEBERÁN VALORAR LAS CAUSAS, RIESGOS Y MEDIDAS DE CORRECCIÓN. ES INDISPENSABLE QUE EN TODOS LOS CASOS QUE CORRESPONDA SE ANTE LAS MEDIDAS CORRECTIVAS COMPROMETIDAS POR LA INSTITUCIÓN.

ELABORÓ Y VALIDÓ

DR. DANIEL EDUARDO SÁNCHEZ HINOJOSA

TITULARA DEL ÁREA SUSTANTIVA (NOMBRE Y FIRMA)

REVISÓ Y RECIÓ DE CONFORMIDAD

DR. DOMINGO VARGAS GONZÁLEZ

TITULAR DE ÁREA PLANEACIÓN O EQUIVALENTE (NOMBRE Y FIRMA)

AUTORIZÓ

DR. VICENTE ENRIQUE FLORES RODRÍGUEZ

DIRECTOR GENERAL O EQUIVALENTE (NOMBRE Y FIRMA)

NOTA: FAVOR DE ENVIAR ESTE FORMATO EN EXCEL Y ESCANEADO AL MOMENTO DE SU ENTREGA A LA CCINSHAE Y RUBRICAR CADA UNA DE LAS HOJAS