



MOORE Javier de los Santos y Cía.

Javier de los Santos y Cía, S.C.

Lauro Aguirre Nte. 214

Zona Centro, C.P. 87000

Cd. Victoria, Tam.

T (834) 31 858 00 y 31 858 16

Carr. Monterrey Reynosa 210-A

Col. Portal de San Miguel, C.P. 88730

Reynosa, Tam.

T (899) 930 16 00

www.jsc.com.mx

**Hospital Regional de Alta Especialidad de Ciudad
Victoria “Bicentenario 2010”**

**Informe de los Auditores Independientes y
Estados Financieros**

Al 31 de Diciembre de 2021

Hospital Regional de Alta Especialidad de Ciudad Victoria “Bicentenario 2010”

Informe de los Auditores Independientes y Estados Financieros

Al 31 de Diciembre de 2021

CONTENIDO

Informe de los Auditores Independientes

Estado de Actividades

Estado de Situación Financiera

Estado de Cambios en la Situación Financiera

Estado de Variación en la Hacienda Pública

Estado Analítico del Activo

Estado Analítico de la Deuda y Otros Pasivos

Estado de Flujos de Efectivo

Conciliación Contable-Presupuestaria

Patrimonio del Ente Público del Sector Paraestatal

Informe de Pasivos Contingentes

Notas a los Estados Financieros

Informe de los Auditores Independientes

**A la Secretaría de la Función Pública
Al H. Órgano de Gobierno del Hospital
Regional de Alta Especialidad de Ciudad Victoria
"Bicentenario 2010"**

Opinión

Hemos auditado los estados financieros del **Hospital Regional de Alta Especialidad de Ciudad Victoria "Bicentenario 2010"**, que comprenden los estados de situación financiera, los estados analíticos del activo y los estados analíticos de la deuda y otros pasivos al 31 de diciembre de 2021 y 2020, y los estados de resultados, los estados de actividades, los estados de variaciones en el patrimonio, los estados de flujos de efectivo y los estados de cambios en la situación financiera, correspondientes a los años terminados en dichas fechas, así como las notas explicativas a los estados financieros que incluyen un resumen de las políticas contables significativas.

En nuestra opinión, los estados financieros adjuntos, que se describen en el párrafo anterior, están preparados, en todos los aspectos materiales, de conformidad con las disposiciones en materia de información financiera que se indican en Nota 27 a los estados financieros que se acompañan y que están establecidas en la Ley General de Contabilidad Gubernamental.

Fundamento de la opinión

Hemos llevado a cabo nuestras auditorías de conformidad con las Normas Internacionales de Auditoría. Nuestras responsabilidades, de acuerdo con estas normas, se describen con más detalle en la sección "Responsabilidades del auditor para la auditoría de los estados financieros" de nuestro informe. Somos independientes de la entidad de conformidad con el Código de Ética Profesional del Instituto Mexicano de Contadores Públicos, A.C., junto con los requerimientos de ética que son aplicables a nuestras auditorías de los estados financieros en México, y hemos cumplido con las demás responsabilidades de ética de conformidad con esos requerimientos y con el Código de Ética Profesional. Consideramos que la evidencia de auditoría que hemos obtenido proporciona una base suficiente y apropiada para nuestra opinión.

Párrafo de énfasis

Bases de preparación contable y utilización de este informe

Llamamos la atención sobre la Nota 27 a los estados financieros adjuntos en la que se describen las bases contables utilizadas para la preparación de los mismos. Dichos estados financieros fueron preparados para cumplir con los requerimientos normativos gubernamentales a que está sujeta la entidad y para ser integrados en el Reporte de la Cuenta Pública Federal, los cuales están presentados en los formatos que para tal efecto fueron establecidos por la Unidad de Contabilidad Gubernamental de la Secretaría de Hacienda y Crédito Público; consecuentemente, éstos pueden no ser apropiados para otra finalidad. Nuestra opinión no se modifica por esta cuestión.



Responsabilidades de la administración y de los encargados del gobierno de la entidad sobre los estados financieros

La administración es responsable de la preparación de los estados financieros adjuntos de conformidad con las disposiciones en materia de información financiera establecidas en la Ley General de Contabilidad Gubernamental que se describen en Nota 27 a dichos estados financieros, y del control interno que la administración consideró necesario para permitir la preparación de estados financieros libres de incorrección material debida a fraude o error.

En la preparación de los estados financieros, la administración es responsable de la valoración de la capacidad de la entidad para continuar operando como una entidad en funcionamiento, revelando, en su caso, las cuestiones relativas a la entidad en funcionamiento y utilizando las bases contables aplicables a una entidad en funcionamiento, a menos que la administración tenga la intención de liquidar la entidad o cesar sus operaciones, o bien no exista una alternativa realista.

Los encargados del gobierno de la entidad son responsables de la supervisión del proceso de información financiera de la entidad.

Responsabilidades del auditor sobre la auditoría de los estados financieros

Nuestros objetivos son obtener una seguridad razonable sobre de que los estados financieros, en su conjunto, se encuentran libres de incorrección material, debida a fraude o error, y emitir un informe de auditoría que contiene nuestra opinión. Seguridad razonable es un alto nivel de seguridad, pero no es una garantía, de que una auditoría realizada de conformidad con las Normas Internacionales de Auditoría siempre detecte una incorrección material cuando existe. Las incorrecciones pueden deberse a fraude o error y son consideradas materiales si individualmente, o en su conjunto, puede preverse razonablemente que influyan en las decisiones económicas que los usuarios hacen basándose en los estados financieros.

Como parte de una auditoría de conformidad con las Normas Internacionales de Auditoría, aplicamos nuestro juicio profesional y mantenemos una actitud de escepticismo profesional durante toda la auditoría. También:

- Identificamos y evaluamos los riesgos de incorrección material en los estados financieros, debida a fraude o error, diseñamos y aplicamos los procedimientos de auditoría para responder a esos riesgos y obtener evidencia de auditoría suficiente y apropiada para obtener una base para nuestra opinión. El riesgo de no detectar una incorrección material debida a fraude es mayor que en el caso de una incorrección material, ya que el fraude puede implicar colusión, falsificación, manifestaciones intencionalmente erróneas, omisiones intencionales o la anulación del control interno.
- Obtenemos conocimiento del control interno importante para la auditoría con el fin de diseñar los procedimientos de auditoría que consideramos adecuados en las circunstancias, y no con la finalidad de expresar una opinión sobre la eficacia del control interno de la entidad.
- Evaluamos lo apropiado de las políticas contables utilizadas y la razonabilidad de las estimaciones contables, así como las revelaciones hechas por la administración de la entidad.



- Concluimos sobre lo apropiado del uso de la administración de las bases contables aplicables a una entidad en funcionamiento y, con base en la evidencia de auditoría obtenida, concluimos sobre si existe o no una incertidumbre importante relacionada con eventos o con condiciones que pueden originar dudas significativas sobre la capacidad de la entidad para continuar como entidad en funcionamiento. Si concluimos que existe una incertidumbre importante, se nos requiere que llamemos la atención en nuestro informe de auditoría sobre la correspondiente información revelada en los estados financieros o, si dicha revelación es insuficiente, que expresemos una opinión modificada. Nuestras conclusiones se basan en la evidencia de auditoría obtenida hasta la fecha de nuestro informe. Sin embargo, hechos o condiciones futuros pueden ser causa de que la entidad deje de ser una entidad en funcionamiento.

Nos comunicamos con los responsables del gobierno de la entidad en relación, entre otras cuestiones, con el alcance planeado y el momento de realización de la auditoría y los hallazgos importantes de la auditoría, así como cualquier deficiencia significativa en el control interno que identificamos durante nuestra auditoría.

Javier de los Santos y Cía., S.C.

C.P.C. Fco. Javier de los Santos Fraga
Socio Director

Cd. Victoria, Tam., a 15 de marzo de 2022

Cuenta Pública 2021

CUENTA PÚBLICA 2021
ESTADO DE ACTIVIDADES
DEL 1.º DE ENERO AL 31 DE DICIEMBRE DE 2021 Y 2020
(PESOS)

Ente Público:

Hospital Regional de Alta Especialidad de Ciudad Victoria "Bicentenario 2010"

	2021	2020	2021	2020
INGRESOS Y OTROS BENEFICIOS				
Ingresos de la Gestión	27,116,981	38,982,738	873,268,954	831,346,865
Impuestos	0	0	300,927,755	288,780,659
Cuotas y Aportaciones de Seguridad Social	0	0	46,952,626	43,535,534
Contribuciones de Mejoras	0	0	525,388,573	499,030,672
Derechos	0	0	0	0
Productos	0	0	0	0
Aprovechamientos	0	0	0	0
Ingresos por Venta de Bienes y Prestación de Servicios	27,116,981	38,982,738	0	0
Participaciones, Aportaciones, Convenios, Incentivos Derivados de la Colaboración Fiscal, Fondos Distintos de Aportaciones, Transferencias, Asignaciones, Subsidios y Subvenciones, y Pensiones y Jubilaciones	857,939,964	807,815,134	0	0
Participaciones, Aportaciones, Convenios, Incentivos Derivados de la Colaboración Fiscal y Fondos Distintos de Aportaciones, Transferencias, Asignaciones, Subsidios y Subvenciones, y Pensiones y Jubilaciones	0	0	0	0
Otros Ingresos y Beneficios	857,939,964	807,815,134	0	0
Ingresos Financieros	8,652,427	756,168	0	0
Incremento por Variación de Inventarios	3,608	2,808	0	0
Disminución del Exceso de Estimaciones por Pérdida o Deterioro u Obsolescencia	0	0	0	0
Otros Ingresos y Beneficios Varios	8,648,819	753,360	0	0
Total de Ingresos y Otros Beneficios	893,709,372	847,554,040	-11,876,970	21,650,286
GASTOS Y OTRAS PÉRDIDAS				
Gastos de Funcionamiento				
Servicios Personales	0	0	0	0
Materiales y Suministros	0	0	0	0
Servicios Generales	0	0	0	0
Transferencia, Asignaciones, Subsidios y Otras Ayudas	0	0	0	0
Transferencias Internas y Asignaciones al Sector Público	0	0	0	0
Transferencias al Resto del Sector Público	0	0	0	0
Subsidios y Subvenciones	0	0	0	0
Ayudas Sociales	0	0	0	0
Pensiones y Jubilaciones	0	0	0	0
Transferencias a Fideicomisos, Mandatos y Contratos Análogos	0	0	0	0
Transferencias a la Seguridad Social	0	0	0	0
Donativos	0	0	0	0
Transferencias al Exterior	0	0	0	0
Participaciones y Aportaciones				
Participaciones	8,652,427	756,168	0	0
Aportaciones	3,608	2,808	0	0
Convenios	0	0	0	0
Intereses, Comisiones y Otros Gastos de la Deuda Pública				
Intereses de la Deuda Pública	0	0	0	0
Comisiones de la Deuda Pública	0	0	0	0
Gastos de la Deuda Pública	8,648,819	753,360	0	0
Costo por Coberturas	0	0	0	0
Apoyos Financieros	893,709,372	847,554,040	0	0
Otros Gastos y Pérdidas Extraordinarias				
Estimaciones, Depreciaciones, Deterioros, Obsolescencia y Amortizaciones			-11,876,970	21,650,286
Provisiones			-1,037,690	17,160,071
Disminución de Inventarios			0	0
Aumento por Insuficiencia de Estimaciones por Pérdida o Deterioro u Obsolescencia			0	0
Aumento por Insuficiencia de Provisiones			0	0
Otros gastos			-1,497,280	4,490,215
Inversión Pública				
Inversión Pública no Capitalizable			0	0
Total de Gastos y Otras Pérdidas			861,391,984	852,997,151
Resultados del Ejercicio (Ahorro/Desahorro)			32,317,388	-5,443,111

Bajo protesta de decir verdad declaramos que los estados financieros y sus notas son razonablemente correctos y son responsabilidad del emisor.

Autoval de Vicente Esquivel Rodríguez

Edna C. José Fernando Martínez Alarcón

Cuenta Pública 2021

CUENTA PÚBLICA 2021
ESTADO DE RESULTADOS FINANCIEROS
AL 31 DE DICIEMBRE DE 2021 Y 2020
(PESOS)

Ente Público: Hospital Regional de Alta Especialidad de Ciudad Victoria "Bicentenario 2010"

ACTIVO	2021	2020	2021	2020
Activo Circulante				
Efectivo y Equivalentes	8,922,150	10,023,726	7,503,405	6,690,767
Derechos a Recibir Efectivo o Equivalentes	52,806,323	58,303,964	0	0
Derechos a Recibir Bienes o Servicios	99,924	18,070	0	0
Inventarios	0	0	0	0
Almacenes	7,6724,218	62,068,780	46,613,082	61,206,231
Estimación por Pérdida o Deterioro de Activos Circulantes	-8,041,467	-20,698,009	11,206	11,206
Otros Activos Circulantes	0	0	666,671	666,671
Total de Activos Circulantes	130,511,148	109,716,531	55,067,031	68,836,154
Activo No Circulante				
Inversiones Financieras a Largo Plazo	0	0	0	0
Derechos a Recibir Efectivo o Equivalentes a Largo Plazo	0	0	0	0
Bienes Inmuebles, Infraestructura y Construcciones en Proceso	0	0	0	0
Bienes Muebles	11,231,766	11,231,766	0	0
Activos Intangibles	0	0	0	0
Depreciación, Deterioro y Amortización Acumulada de Bienes	-6,132,310	-3,885,959	0	0
Activos Diferidos	0	0	0	0
Estimación por Pérdida o Deterioro de Activos no Circulantes	0	0	0	0
Otros Activos no Circulantes	0	0	0	0
Total de Activos No Circulantes	5,099,456	7,345,807	55,067,031	68,836,154
Total del Activo	135,610,604	117,062,338	110,134,062	137,672,308
PASIVO				
Pasivo Circulante				
Cuentas por Pagar a Corto Plazo				
Documentos por Pagar a Corto Plazo				
Porción a Corto Plazo de la Deuda Pública a Largo Plazo				
Títulos y Valores a Corto Plazo				
Pasivos Diferidos a Corto Plazo				
Fondos y Bienes de Terceros en Garantía y/o Administración a Corto Plazo				
Provisiones a Corto Plazo				
Otros Pasivos a Corto Plazo				
Total de Pasivos Circulantes				
Pasivo No Circulante				
Cuentas por Pagar a Largo Plazo				
Documentos por Pagar a Largo Plazo				
Deuda Pública a Largo Plazo				
Pasivos Diferidos a Largo Plazo				
Fondos y Bienes de Terceros en Garantía y/o en Administración a Largo Plazo				
Provisiones a Largo Plazo				
Total de Pasivos No Circulantes				
Total del Pasivo				
HACIENDA PÚBLICA/ PATRIMONIO				
Hacienda Pública/Patrimonio Contribuido				
Aportaciones				
Donaciones de Capital				
Actualización de la Hacienda Pública / Patrimonio				
Hacienda Pública/Patrimonio Generado				
Resultados del Ejercicio (Ahorro/Desahorro)				
Resultados de Ejercicios Anteriores				
Revalúos				
Reservas				
Rectificaciones de Resultados de Ejercicios Anteriores				
Exceso o Insuficiencia en la Actualización de la Hacienda Pública/Patrimonio				
Resultado por Posición Monetaria				
Resultado por Tenencia de Activos no Monetarios				
Total Hacienda Pública/ Patrimonio				
Total del Pasivo y Hacienda Pública/Patrimonio				

Bajo protesta de decir verdad declaramos que los Estados Financieros y sus Notas son razonablemente correctos y somos responsables del mismo.

ANABELA DE VICENTE MARTÍNEZ VILLALBA
DIRECTORA GENERAL DE ADMINISTRACIÓN FINANCIERA

ERNESTO JOSÉ FERRANES MARTÍNEZ VILLALBA
DIRECTOR GENERAL DE ADMINISTRACIÓN FINANCIERA

Cuenta Pública 2021

CUENTA PÚBLICA 2021
ESTADO DE CAMBIOS EN LA SITUACIÓN FINANCIERA
DEL 1o. DE ENERO AL 31 DE DICIEMBRE DE 2021
(PESOS)

Ente Público:	Concepto	Activado	Concepto	Origen	Aplicado
Hospital Regional de Alta Especialidad de Ciudad Victoria "Bicentenario 2010"					
ACTIVO		8,845,568	PASIVO	822,046	14,591,169
Activo Circulante		6,599,217	Pasivo Circulante	822,046	14,591,169
Efectivo y Equivalentes		1,101,576	Cuentas por Pagar a Corto Plazo	812,638	0
Derechos a Recibir Efectivo o Equivalentes		5,497,641	Documentos por Pagar a Corto Plazo	0	0
Derechos a Recibir Bienes o Servicios		0	Porción a Corto Plazo de la Deuda Pública a Largo Plazo	0	0
Inventarios		0	Títulos y Valores a Corto Plazo	0	0
Almacenes		0	Pasivos Diferidos a Corto Plazo	0	0
Estimación por Pérdida o Deterioro de Activos Circulantes		0	Fondos y Bienes de Terceros en Garantía y/o Administración a Corto Plazo	0	14,591,169
Otros Activos Circulantes		0	Provisiones a Corto Plazo	0	0
Activo No Circulante		2,246,351	Otros Pasivos a Corto Plazo	9,408	0
Inversiones Financieras a Largo Plazo		0	Pasivo No Circulante	0	0
Derechos a Recibir Efectivo o Equivalentes a Largo Plazo		0	Cuentas por Pagar a Largo Plazo	0	0
Bienes Inmuebles, Infraestructura y Construcciones en Proceso		0	Documentos por Pagar a Largo Plazo	0	0
Bienes Muebles		0	Deuda Pública a Largo Plazo	0	0
Activos Intangibles		0	Pasivos Diferidos a Largo Plazo	0	0
Depreciación, Deterioro y Amortización Acumulada de Bienes		2,246,351	Fondos y Bienes de Terceros en Garantía y/o en Administración a Largo Plazo	0	0
Activos Diferidos		0	Provisiones a Largo Plazo	0	0
Estimación por Pérdida o Deterioro de Activos no Circulantes		0	HACIENDA PÚBLICA/ PATRIMONIO	37,760,500	5,443,111
Otros Activos no Circulantes		0	Hacienda Pública/Patrimonio Contribuido	1	0
		0	Aportaciones	0	0
		0	Donaciones de Capital	0	0
		0	Actualización de la Hacienda Pública / Patrimonio	1	0
		0	Hacienda Pública/Patrimonio Generado	0	0
		0	Resultados del Ejercicio (Ahorro/Desahorro)	37,760,499	5,443,111
		0	Resultados de Ejercicios Anteriores	37,760,499	0
		0	Revalúos	0	5,443,111
		0	Reservas	0	0
		0	Rectificaciones de Resultados de Ejercicios Anteriores	0	0
		0	Exceso o Insuficiencia en la Actualización de la Hacienda Pública/Patrimonio	0	0
		0	Resultado por Posición Monetaria	0	0
		0	Resultado por Tenencia de Activos no Monetarios	0	0

Bajo protesta de decir verdad declaramos que los Estados Financieros y sus Notas son razonablemente correctos y son responsabilidad del emisor.

Asombré DR. VICTOR ENRIQUE FERRER RODRIGUEZ
DIRECTOR GENERAL

Enabacé CP. JOSE FERNANDO MARTINEZ VILLAREAL
DIRECTOR DE ADMINISTRACIÓN FINANZAS

Cuenta Pública 2021

CUENTA PÚBLICA 2021 ESTADO DE VARIACIÓN EN LA HACIENDA PÚBLICA DEL 1.º DE ENERO AL 31 DE DICIEMBRE DE 2021 (PESOS)

Ente Público: Hospital Regional de Alta Especialidad de Ciudad Victoria "Bicentenario 2010"

Concepto	Hacienda Pública/ Patrimonio Contribuido	Hacienda Pública/ Patrimonio Generado en Ejercicios Anteriores	Hacienda Pública/ Patrimonio Generado del Ejercicio	Exceso o Insuficiencia en la Actualización de la Hacienda Pública / Patrimonio	TOTAL
Hacienda Pública / Patrimonio Contribuido Neto de 2020	25,465,593				25,465,593
Aportaciones	14,233,830				14,233,830
Donaciones de Capital	11,231,763				11,231,763
Actualización de la Hacienda Pública / Patrimonio	0				0
Hacienda Pública / Patrimonio Generado Neto de 2020	28,203,702		-5,443,111		22,760,591
Resultados del Ejercicio (Ahorro/Desahorro)			-5,443,111		-5,443,111
Resultados de Ejercicios Anteriores	28,203,702				28,203,702
Revalúos	0				0
Reservas	0				0
Rectificaciones de Resultados de Ejercicios Anteriores	0				0
Exceso o Insuficiencia en la Actualización de la Hacienda Pública / Patrimonio Neto de 2020					
Resultado por Posición Monetaria				0	0
Resultado por Tenencia de Activos no Monetarios				0	0
Hacienda Pública / Patrimonio Neto Final de 2020	25,465,593		-5,443,111		48,226,184
Cambios en la Hacienda Pública / Patrimonio Contribuido Neto de 2021	1				1
Aportaciones	0				0
Donaciones de Capital	1				1
Actualización de la Hacienda Pública/ Patrimonio	0				0
Variaciones de la Hacienda Pública / Patrimonio Generado Neto de 2021	-5,443,111		37,760,499		32,317,388
Resultados del Ejercicio (Ahorro/Desahorro)			37,760,499		37,760,499
Resultados de Ejercicios Anteriores			32,317,388		32,317,388
Revalúos			5,443,111		5,443,111
Reservas			0		0
Rectificaciones de Resultados de Ejercicios Anteriores			0		0
Cambios en el Exceso o Insuficiencia en la Actualización de la Hacienda Pública / Patrimonio Neto de 2021					
Resultado por Posición Monetaria				0	0
Resultado por Tenencia de Activos no Monetarios				0	0
Hacienda Pública / Patrimonio Neto Final de 2021	25,465,594		32,317,388		80,543,573

Bajo protesta de decir verdad declaramos que los Estados Financieros y sus Notas son razonablemente correctos y son responsabilidad del emisor.



Autorizó: DR. VICENTE ENRIQUE FLORES RODRIGUEZ
DIRECTOR GENERAL



Elaboró: C.P. JOSE FERNANDO MARTINEZ VILLARREAL
DIRECTOR DE ADMINISTRACION Y FINANZAS

Cuenta Pública 2021

CUENTA PÚBLICA 2021
ESTADO ANALÍTICO DEL ACTIVO
DEL 1o. DE ENERO AL 31 DE DICIEMBRE DE 2021
(PESOS)

Ente Público: Hospital Regional de Alta Especialidad de Ciudad Victoria "Bicentenario 2010"

Categoría	Saldo Inicial	Cargos del Período	Abonos del Período	Saldo Final	Variación del Período
ACTIVO	117,062,338	439,728,682	421,180,416	135,610,604	18,548,266
Activo Circulante	109,716,531	423,560,077	402,765,460	130,511,148	20,794,617
Efectivo y Equivalentes	10,023,726	90,590,830	91,692,406	8,922,150	-1,101,576
Derechos a Recibir Efectivo o Equivalentes	58,303,964	110,946,308	116,443,949	52,806,323	-5,497,641
Derechos a Recibir Bienes o Servicios	18,070	791,955	710,101	99,924	81,854
Inventarios	0	0	0	0	0
Almacenes	62,068,780	200,679,920	186,024,482	76,724,218	14,655,438
Estimación por Pérdida o Deterioro de Activos Circulantes	-20,698,009	20,551,064	7,894,522	-8,041,467	12,656,542
Otros Activos Circulantes	0	0	0	0	0
Activo No Circulante	7,345,807	16,168,605	18,414,956	5,099,456	-2,246,351
Inversiones Financieras a Largo Plazo	0	16,168,605	16,168,605	0	0
Derechos a Recibir Efectivo o Equivalentes a Largo Plazo	0	0	0	0	0
Bienes Inmuebles, Infraestructura y Construcciones en Proceso	0	0	0	0	0
Bienes Muebles	11,231,766	0	0	11,231,766	0
Activos Intangibles	0	0	0	0	0
Depreciación, Deterioro y Amortización Acumulada de Bienes	-3,885,959	0	0	0	0
Activos Diferidos	0	0	2,246,351	-6,132,310	-2,246,351
Estimación por Pérdida o Deterioro de Activos no Circulantes	0	0	0	0	0
Otros Activos no Circulantes	0	0	0	0	0

Bajo protesta de decir verdad declaramos que los Estados Financieros y sus Notas son razonablemente correctos y son responsabilidad del emisor.

Autorizó: DR. VICENTE ENRIQUE FLORES RODRIGUEZ
DIRECTOR GENERAL

Elaboró: C.P. JOSE FERNANDO MARTINEZ VILLARREAL
DIRECTOR DE ADMINISTRACION Y FINANZAS


Cuenta Pública 2021

CUENTA PÚBLICA 2021
ESTADO ANALÍTICO DE LA DEUDA Y OTROS PASIVOS
DEL 1.º DE ENERO AL 31 DE DICIEMBRE DE 2021
(PESOS)

Ente Público: Hospital Regional de Alta Especialidad de Ciudad Victoria "Bicentenario 2010"

Concepto	Moneda de Contratación	Institución o País Adversario	Saldo Inicial del Periodo	Saldo Final del Periodo
DEUDA PÚBLICA				
Corto Plazo				
Deuda Interna				
Instituciones de Crédito			0	0
Títulos y Valores			0	0
Arrendamientos Financieros			0	0
Deuda Externa			0	0
Organismos Financieros Internacionales			0	0
Deuda Bilateral			0	0
Títulos y Valores			0	0
Arrendamientos Financieros			0	0
Subtotal Corto Plazo			0	0
Largo Plazo				
Deuda Interna				
Instituciones de Crédito			0	0
Títulos y Valores			0	0
Arrendamientos Financieros			0	0
Deuda Externa			0	0
Organismos Financieros Internacionales			0	0
Deuda Bilateral			0	0
Títulos y Valores			0	0
Arrendamientos Financieros			0	0
Subtotal Largo Plazo			0	0
Otros Pasivos				
Total Deuda y Otros Pasivos			68,836,154	55,067,031
			68,836,154	55,067,031

Bajo protesta de decir verdad declaramos que los Estados Financieros y sus Notas son razonablemente correctos y son responsabilidad del emisor.



AUTORIZA: DR. VICENTE ENRIQUE FLORES RODRIGUEZ
DIRECTOR GENERAL

Elabora: CP. JOSE FERNANDO MARTINEZ VILLARREAL
DIRECTOR DE ADMINISTRACION Y FINANZAS

Cuenta Pública 2021

CUENTA PÚBLICA 2021
ESTADO DE FLUJOS DE EFECTIVO
DEL 1o. DE ENERO AL 31 DE DICIEMBRE DE 2021 Y 2020
(PESOS)

Ente Público:		2021	2020
Hospital Regional de Alta Especialidad de Ciudad Victoria "Bicentenario 2010"			
Flujos de Efectivo de las Actividades de Operación			
Origen	893,709,372	847,554,040	0
Impuestos	0	0	0
Cuotas y Aportaciones de Seguridad Social	0	0	0
Contribuciones de Mejoras	0	0	0
Derechos	0	0	0
Productos	0	0	0
Aprovechamientos	0	0	0
Ingresos por Venta de Bienes y Prestación de Servicios	27,116,981	38,982,738	0
Participaciones, Aportaciones, Convenios, Incentivos Derivados de la Colaboración Fiscal y Fondos Distintos de Aportaciones	0	0	0
Transferencias, Asignaciones, Subsidios y Subvenciones, y Pensiones y Jubilaciones	857,939,964	807,815,134	0
Otros Orígenes de Operación	8,652,427	756,168	0
Aplicación	861,391,984	852,997,151	45,090,170
Servicios Personales	300,927,755	288,780,659	0
Materiales y Suministros	46,952,626	43,535,534	0
Servicios Generales	525,388,573	499,030,672	45,090,170
Transferencias Internas y Asignaciones al Sector Público	0	0	30,435,760
Transferencias al Resto del Sector Público	0	0	14,654,410
Subsidios y Subvenciones	0	0	0
Ayudas Sociales	0	0	0
Pensiones y Jubilaciones	0	0	0
Transferencias a Fideicomisos, Mandatos y Contratos Análogos	0	0	0
Transferencias a la Seguridad Social	0	0	0
Donativos	0	0	0
Transferencias al Exterior	0	0	0
Participaciones	0	0	0
Aportaciones	0	0	0
Convenios	0	0	0
Otras Aplicaciones de Operación	-11,876,970	21,650,286	0
Flujos Netos de Efectivo por Actividades de Operación	32,317,388	-5,443,111	0
Flujos de Efectivo de las Actividades de Inversión			
Origen	8,566,038	8,566,038	45,090,170
Bienes Inmuebles, Infraestructura y Construcciones en Proceso	0	0	0
Bienes Muebles	0	0	0
Otros Orígenes de Inversión	0	0	0
Aplicación	0	0	0
Bienes Inmuebles, Infraestructura y Construcciones en Proceso	0	0	0
Bienes Muebles	0	0	0
Otras Aplicaciones de Inversión	0	0	0
Flujos Netos de Efectivo por Actividades de Inversión	0	0	0
Flujo de Efectivo de las Actividades de Financiamiento	8,566,038	8,566,038	45,090,170
Origen	41,985,002	41,985,002	30,435,760
Endeudamiento Neto	0	0	0
Interno	0	0	0
Externo	0	0	0
Otros Orígenes de Financiamiento	8,566,038	8,566,038	45,090,170
Aplicación	41,985,002	41,985,002	30,435,760
Servicios de la Deuda	0	0	0
Interno	0	0	0
Externo	0	0	0
Otras Aplicaciones de Financiamiento	41,985,002	41,985,002	30,435,760
Flujos netos de Efectivo por Actividades de Financiamiento	-33,418,964	-33,418,964	14,654,410
Incremento/Disminución Neta en el Efectivo y Equivalentes al Efectivo	-1,101,576	-1,101,576	9,211,299
Efectivo y Equivalentes al Efectivo al Inicio del Ejercicio	10,023,726	10,023,726	812,427
Efectivo y Equivalentes al Efectivo al Final del Ejercicio	8,922,150	8,922,150	10,023,726
Flujos Netos de Efectivo por Actividades de Operación	32,317,388	-5,443,111	0

Bajo protesta de decir verdad declaramos que los Estados Financieros y sus Notas son razonablemente correctos y son responsabilidad del emisor.

Autorizado por: VICENTE ANTONIO GARCÍA RODRÍGUEZ
DIRECTOR GENERAL

FERNANDA C. DE JESÚS FERNÁNDEZ MARTÍNEZ
DIRECTORA GENERAL DE ADMINISTRACIÓN FINANCIERA

Cuenta Pública 2021

CUENTA PÚBLICA 2021
 CONCILIACIÓN CONTABLE - PRESUPUESTARIA
 DEL 1º DE ENERO AL 31 DE DICIEMBRE DE 2021
 (PESOS)

Ente Público: Hospital Regional de Alta Especialidad de Ciudad Victoria "Bicentenario 2010"

Concepto	2021
Conciliación entre los ingresos presupuestarios y contables	
1. Total de Ingresos Presupuestarios	884,956,435
2. Más Ingresos Contables No Presupuestarios	8,752,937
Ingresos Financieros	0
Incremento por variación de inventarios	0
Disminución del exceso de estimaciones por pérdida o deterioro u obsolescencia	0
Disminución del exceso de provisiones	0
Otros ingresos y beneficios varios	0
Otros ingresos contables no presupuestarios	0
3. Menos Ingresos Presupuestarios No Contables	8,752,937
Aprovechamientos patrimoniales	0
Ingresos Derivados de Financiamientos	0
Otros ingresos presupuestarios no contables	0
4. Total de Ingresos Contables (4 = 1 + 2 - 3)	893,709,372
Conciliación entre los egresos presupuestarios y los gastos contables	
1. Total de Egresos Presupuestarios	884,493,920
2. Menos Egresos Presupuestarios No Contables	76,972,120
Materias primas y materiales de producción y comercialización	0
Materiales y suministros	0
Mobiliario y equipo de administración	0
Mobiliario y equipo educacional y recreativo	0
Equipo e instrumental médico y de laboratorio	0
Vehículos y equipo de transporte	0
Equipo de defensa y seguridad	0
Maquinaria, otros equipos y herramientas	0
Activos biológicos	0
Bienes inmuebles	0
Activos intangibles	0
Obra pública en bienes de dominio público	0
Obra pública en bienes propios	0
Acciones y participaciones de capital	0
Compra de títulos y valores	0
Concesión de préstamos	0

Cuenta Pública 2021

CUENTA PÚBLICA 2021
 CONCILIACIÓN CONTABLE - PRESUPUESTARIA
 DEL 1o. DE ENERO AL 31 DE DICIEMBRE DE 2021
 (PESOS)

Ente Público: Hospital Regional de Alta Especialidad de Ciudad Victoria "Bicentenario 2010"

2021

Concepto

Inversiones en fideicomisos, mandatos y otros análogos	0
Provisiones para contingencias y otras erogaciones especiales	0
Amortización de la deuda pública	0
Adeudos de ejercicios fiscales anteriores (ADEFAS)	0
Otros egresos presupuestarios no contables	76,972,120
3. Más Gastos Contables No Presupuestarios	53,870,184
Estimaciones, depreciaciones, deterioros, obsolescencia y amortizaciones	0
Provisiones	0
Disminución de inventarios	0
Aumento por insuficiencia de estimaciones por pérdida o deterioro u obsolescencia	0
Aumento por insuficiencia de provisiones	0
Otros gastos	0
Otros gastos contables no presupuestarios	0
4. Total de Gastos Contables (4 = 1 - 2 + 3)	53,870,184
	861,391,984

Bejo protesta de decir verdad declaramos que los Estados Financieros y sus Notas son razonablemente correctos y son responsabilidad del emisor.

Autorizó: DR. VICENTE ENRIQUE FLORES RODRIGUEZ
 DIRECTOR GENERAL

Elaboró: C.P. JOSE FERNANDO MARTINEZ VILLARREAL
 DIRECTOR DE ADMINISTRACION Y FINANZAS

HOSPITAL REGIONAL DE ALTA ESPECIALIDAD DE CIUDAD VICTORIA BICENTENARIO 2010
ANEXO CONCILIACION CONTABLE-PRESUPUESTARIA
CUENTA PUBLICA 2021
PESOS

Renglón	Detalle	Importe
Ingresos presupuesatrios		884,956,435.00
Mas otros Ingresos contables no presupuestarios		8,752,937.00
	Ingresos FONSABI	7,961,924.00
	Ingresos por Donaciones	117,447.00
	Otros Ingresos	287,096.00
	Bonificaciones de Vales Electronicos	282,351.00
	Otras Bonificaciones	82,548.00
	Cancelacion de Ingresos	8,181.00
	Efectivo	10,318.00
	Otros Efectivos	3,072.00
Menos otros Ingresos presupuestarios no contables		0.00
Ingresos Contables		893,709,372.00
Egresos presupuestarios		884,493,920.00
Menos otros Egresos presupuestarios no contables		76,972,120.00
	Inventario final de instrumentos medicos, medicamentos y Otros	76,724,218.00
	Inventario Inicial medicamentos y material de curacion UNOPS	-13,275,899.00
	Pasivos del ejercicio anterior	205,622.00
	Aportaciones a fideicomisos públicos	13,318,179.00
Mas otros gastos contables no presupuestarios		53,870,184.00
	Inventario inicial de instrumentos medicos, medicamentos y Otros	62,068,780.00
	Retenciones y contribuciones	15,663.00
	Gastos no comprometidos al cierre del año (pasivos por concepto de bienes y servicios e impuestos)	3,662,711.00
	Depreciacion de bienes muebles	2,246,351.00
	Estimacion por perdida o deterioro de Activos Circulante	-12,626,041.00
	Gastos de Ejercicios Anteriores	2,896.00
	Bonificaciones y Descuentos	82,548.00
	Otros Gastos por Pasivo Diferido Cancelado	-1,582,724.00
Egresos Contables		861,391,984.00

Autorizó: DR. VICENTE ENRIQUE FLORES RODRIGUEZ
 DIRECTOR GENERAL

Elaboró: C.P. JOSE FERNANDO MARTINEZ VILLARREAL
 DIRECTOR DE ADMINISTRACION Y FINANZAS

Cuenta Pública 2021


CUENTA PÚBLICA 2021
PATRIMONIO DEL ENTE PÚBLICO DEL SECTOR PARAESTATAL
(PESOS)

Ente Público: Hospital Regional de Alta Especialidad de Ciudad Victoria "Bicentenario 2010"

Concepto	Monto
Total de Patrimonio del ente público	80,543,573
% del Patrimonio del Ente Público que es propiedad del Poder Ejecutivo	100.00
Patrimonio del ente público que es propiedad del Poder Ejecutivo	80,543,573

Bajo protesta de decir verdad declaramos que los Estados Financieros y sus Notas son razonablemente correctos y son responsabilidad del emisor.


Autorizó: DR. VICENTE ENRIQUE FLORES RODRIGUEZ
DIRECTOR GENERAL


Elaboró: C.P. JOSE FERNANDO MARTINEZ VILLARREAL
DIRECTOR DE ADMINISTRACION Y FINANZAS

CUENTA PÚBLICA 2021

HOSPITAL REGIONAL DE ALTA ESPECIALIDAD DE CIUDAD VICTORIA "BICENTENARIO 2010" INFORME DE PASIVOS CONTINGENTES

El Hospital Regional de Alta Especialidad "Bicentenario 2010" tiene a la fecha los siguientes pasivos contingentes los cuales se clasifican de la siguiente manera:

Tipo de Pasivo	2021	2020
Juicios Laborales (extrabajadores)	4,147,897	4,147,897
Juicios Laborales (Prestadores de Servicios Profesionales)	2,756,433	2,756,433
Asuntos Contenciosos	16,434,306	16,434,306
TOTAL	23,338,636	23,338,636

Trabajador	Puesto	Total, al 4to. Trimestre 2021
Bárbara Díaz del Prado	Subdirección de Servicios Generales	228,101
Perla Ruth García Hernández	Subjefe de Enfermeras	957,080
José de Jesús Torres Limas	Soporte Administrativo C	971,998
Brenda Berenice González Ruiz	Técnico Laboratorista "A"	1,382,298
Liliana Mendoza Pérez	Médico Especialista A	290,271
Julián Alejandro Caraveo Real	Director de Operaciones	318,149
Total		4,147,897

CUENTA PÚBLICA 2021

Prestador de Servicios	Total al 4to. Trimestre 2021
Patricia Guadalupe Cano Silva	150,000
Belem Anahí Loredó Larraga	306,000
Ricardo Rocha Alejos	350,433
Dora Elia Núñez Fuentes	120,000
Verónica Guadalupe Martínez Cruz	120,000
Annaly Krisstel Escobedo Salas	120,000
Estrella Elizabeth Escalante Medina	120,000
Jenitzel Ruiz Ruiz	120,000
Edith García Jiménez	120,000
Luz Francisca López Gallardo	120,000
Lidia Yazmin Garza Rico	120,000
Nallely García Resendez	120,000
Ana Cecilia Vargas Carvajal	120,000
Mayra Acuña Vázquez	120,000
Teresa de Jesús Reyes Torres	120,000
Ricardo Alexis Hernández Bustos	150,000
María Isabel Vargas Blanco	120,000
Martha Elena Aguilar Heredia	120,000
Adalberto Galindo Alvarado	120,000
Total	2,756,433

CUENTA PÚBLICA 2021

Actor	Total, al 3to. Trimestre 2021
Infraestructura Hospitalaria Del Noreste, S.A. de C.V.	6,147,488
Esmeralda de Jesús Castillo Martínez	10,286,818
Total	16,434,306



Autorizó: DR. VICENTE ENRIQUE FLORES RODRIGUEZ
DIRECTOR GENERAL



Elaboró: C.P. JOSE FERNANDO MARTINEZ VILLARREAL
DIRECTOR DE ADMINISTRACION Y FINANZAS

HOSPITAL REGIONAL DE ALTA ESPECIALIDAD DE CIUDAD VICTORIA “BICENTENARIO 2010”

NOTAS A LOS ESTADOS FINANCIEROS

Para el debido cumplimiento a los preceptos normativos, se emiten las respectivas notas a los estados financieros, elaborados conforme al formato, estructura y requerimientos técnicos establecidos por el CONAC, donde se muestra la Situación Financiera y el Resultado de la Gestión Financiera y Presupuestal al 31 de diciembre de 2021 del Hospital Regional de Alta Especialidad de Ciudad Victoria, Bicentenario 2010.

➤ **NOTAS DE DESGLOSE**

❖ **I. NOTAS AL ESTADO DE SITUACION FINANCIERA**

- **ACTIVO**
- **NOTA 1 EFECTIVO Y EQUIVALENTES**

Este rubro se integra de la siguiente manera:

Cuenta	2021	2020
Efectivo en fondos de caja	47,127	52,643
Efectivo en bancos	8,875,023	9,971,083
Inversiones temporales	0	0
Total de Efectivo y Equivalentes	8,922,150	10,023,726

CUENTA PÚBLICA 2021

Efectivo en Bancos

Cuenta	Institución	Finalidad	Saldo
641302781	BANORTE	Ingresos Propios	2,054,122
193543471	BBVA	Ingresos Propios	3,628,085
195079926	BBVA	Ingresos Propios	10,965
4053621561	HSBC	Nómina	18,223
198311544	BBVA	Fiscal Nómina	3,151,949
4059448548	HSBC	Conacyt	11,206
0116779794	BBVA	Concentradora de tarjetas	473
Total Efectivo en Bancos			8,875,023

Inversiones Temporales

Desde el ejercicio 2017 esta cuenta quedo cancelada.

▪ NOTA 2 DERECHOS A RECIBIR EFECTIVO Y EQUIVALENTES Y BIENES O SERVICIOS A RECIBIR

Derechos a recibir efectivo

Este rubro se compone por el 47.9% representado por cuotas de recuperación pendientes de cobro a pacientes o familiares que al no contar con los recursos para liquidar el costo de los servicios médicos recibidos, garantizan mediante la firma de una "manifestación de decir verdad que no cuentan con los recursos económicos" adicionalmente se firma un pagaré, los cuales son registrados en la cuenta de "particulares"; Otro 52.1% es derivado de los convenios celebrados con instituciones, como sigue:

CUENTA PÚBLICA 2021

Cuentas	2021	2020
Instituciones ^{1/}	20,378,369	14,577,885
Particulares ^{2/}	25,305,922	43,675,815
Deudores Diversos	293,687	2,480
Otros Derechos a Recibir Efectivo	6,828,345	47,784
Total de Derechos a Recibir Efectivo	52,806,323	58,303,964

Derechos a recibir bienes o servicios

Corresponde a los pagos realizados por la entrega de mercancía, pero por los cuales no se tiene completa la documentación del expediente y que por control interno se registran en esta cuenta para su seguimiento correspondiente, el saldo al cierre del presente ejercicio es de 18.1 miles de pesos.

▪ NOTA 3 BIENES DISPONIBLES PARA SU TRANSFORMACIÓN O CONSUMO (almacenes).

Las entradas al almacén derivadas de adquisiciones, se registran a su costo de adquisición y se aplica el método de costo promedio para la valuación de los inventarios, en cumplimiento del Oficio Circular No. 309-A0035/2008 de la Unidad de Contabilidad Gubernamental e Informes sobre la Gestión Pública, de fecha 14 de febrero de 2008, publicado en el DOF 05/03/2008 (nota 27); el rubro se compone de las cuentas e importes siguientes:

^{1/} Lo conforman principalmente la Servicios de Salud de Tamaulipas, Instituto de Seguridad Social al Servicio de los Trabajadores del Estado, Instituto Mexicano de Seguro Social y la atención al SPSS Gastos Catastróficos.

^{2/} Lo conforman los créditos de los ejercicios, 2012, 2013, 2014, 2015, 2016, 2017, 2018, 2019, 2020 y 2021.

CUENTA PÚBLICA 2021

Cuenta	2021	2020
Medicamento	28,919,120	14,447,257
Material de Curación	43,116,193	43,282,177
Papelería	1,196,494	962,453
Alimentos	0	0
Otros menores	3,492,411	3,376,893
Total, de almacenes	76,724,218	62,068,780

▪ **NOTA 4 INVERSIONES FINANCIERAS**

Sin información que revelar.

▪ **NOTA 5 ESTIMACIÓN POR PÉRDIDA O DETERIORO DE ACTIVOS CIRCULANTES**

Se informa acerca del registro contable por la cancelación de cuentas incobrables por un importe de \$19,610,340 (Diecinueve millones, seiscientos diez mil trescientos cuarenta pesos), lo anterior en atención a instrucción recibida mediante Constancias de Cancelación de Adeudos durante el ejercicio 2021, con fundamento en el apartado 3.2.7 del Manual de Procedimientos para la cancelación de cuentas incobrables y el apartado 4, numeral 1 de las Normas y Bases para cancelar Adeudos a Cargo de Terceros y a Favor del Hospital Regional de Alta Especialidad de Ciudad Victoria "Bicentenario 2010", dando como resultado un saldo de \$8,041,467 (Ocho millones cuarenta y un mil, cuatrocientos sesenta y siete pesos) al cierre del ejercicio. El criterio para determinar la estimación de cuentas incobrables depende directamente de la antigüedad de las cartas compromiso y/o facturas con vencimiento de pago.

Estatus de cartas compromiso estimadas como incobrables	Importe
En proceso de cobranza, vencimiento no mayor a 90 días	806,343
Cuentas incobrables pendientes de proceso de cancelación con vencimiento mayor a 90 días	7,235,124

CUENTA PÚBLICA 2021

▪ **NOTA 6 BIENES MUEBLES, INMUEBLES E INTANGIBLES**

Integración de Bienes Muebles

El saldo corresponde a la asignación de equipo médico que por el término del contrato de arrendamiento con traslado de dominio han pasado a formar parte de los activos de la entidad. Dichos bienes corresponden a un ventilador de alta frecuencia y a dos cunas térmicas (una neonatal y otra pediátrica).

En el ejercicio 2018 se recibió en donación por parte de la Beneficencia Pública equipo de transporte el cual está conformado por dos ambulancias Mod. 2018 RAM 2500 PROMASTER 11.5.

En el ejercicio 2019 se recibió como donación por parte de la Beneficencia Pública el equipo médico MASTOGRAFO HOLOGIC / SELENIA Modelo SDM131400204.

En el ejercicio 2020 se recibió por parte de Club Rotario Cd. Victoria el equipo médico un Electrocardiograma 12 canales pantalla 8" y un video laringoscopio; y se recibió por parte de Fundación Mexicana para la Salud, A.C. el equipo médico 8 ventiladores invasivo-no invasivo philips respironics. Se registró el complemento correspondiente a la conversión de las ambulancias Mod. 2018 RAM 2500 PROMASTER 11.5.

En el ejercicio 2021 no se recibió, ni adquirió, ningún bien mueble.

Cuenta	2021	2020
Mobiliario y Equipo de Administración	0	0
Mobiliario y Equipo Educativo y Recreativo	0	0
Equipo e Instrumental Médico y de Laboratorio	8,984,846	8,984,846
Vehículos y Equipo de Transporte	2,246,920	2,246,920
Equipo de Defensa y Seguridad	0	0
Maquinaria, Otros Equipos y Herramientas	0	0
Colecciones, Obras de Arte y Objetos Valiosos	0	0
Activos Biológicos	0	0
Suma de Bienes Muebles	11,231,766	11,231,766

CUENTA PÚBLICA 2021

Producto de la conciliación contable-física se reporta el siguiente avance al 31 de diciembre de 2021.

Registro Contable	Valor de la relación de bienes muebles	Conciliación
11,231,766	11,231,766	0

El método de depreciación empleado es el de línea recta.

Cuenta	Valor Adquisición	Valor de Desecho	Tasa Depreciación	Bajas del Ejercicio	Depreciación del Ejercicio	Depreciación Acumulada	Saldo pendiente de depreciar
Equipo e Instrumental Médico y de Laboratorio	8,984,846	7	20%	0	1,796,968	5,188,030	3,796,816
Vehículos y Equipos de Transporte	2,246,920	6	20%	0	449,383	944,279	1,302,641
TOTAL	11,231,766	13		0	2,246,351	6,132,310	5,099,456

Integración de Bienes Inmuebles

Sin información que revelar.

▪ **NOTA 7 OTROS ACTIVOS**

Sin información que revelar.

CUENTA PÚBLICA 2021

- PASIVO
- **NOTA 8 CUENTAS POR PAGAR A CORTO PLAZO**

El saldo de este rubro se integra por conceptos de retenciones y aportaciones derivadas de nómina, pagos pendientes a proveedores y de retenciones por concepto de IVA e ISR, los cuales se reflejan en los importes de las siguientes cuentas:

Cuenta	31 diciembre 2021	31 diciembre 2020
Pagos a terceros por nómina	3,581,996	3,318,645
Pagos a proveedores	3,905,746	1,729,705
Contribuciones por pagar	15,663	1,642,417
Total cuentas por pagar	7,503,405	6,690,767

El vencimiento de las cuentas por pagar a corto plazo atiende la siguiente clasificación:

Cuentas por pagar de acuerdo a su vencimiento	Importe
A 90 días	3,595,719
Menor o igual a 365 días	3,837,400
Mayor a 365 días	70,287
TOTAL	7,503,405

CUENTA PÚBLICA 2021

▪ **NOTA 9 FONDOS Y BIENES DE TERCEROS EN ADMINISTRACIÓN Y/O GARANTÍA A CARTO Y LARGO PLAZO**

Con referencia a estos, fondos se componen de recursos remitidos a través de CONACYT para el desarrollo del proyecto de investigación: no. 254377 denominado "Terapia combinada de drogas moduladoras del metabolismo lipídico con ultrasonido para desgrasamiento de injertos esteatósicos en trasplante hepático.", el saldo de los recursos al cierre del ejercicio es el siguiente:

Cuenta	31 diciembre 2021	31 diciembre 2020
Aportación CONACYT	11,206	11,206
Total de Fondos de Bienes de Terceros en Administración	11,206	11,206

▪ **NOTA 10 PASIVOS DIFERIDOS Y OTROS**

Con referencia a los pasivos diferidos, el Hospital Regional de Alta Especialidad de Ciudad Victoria "Bicentenario 2010" se apegó a la NIFCG SP 01 "Control Presupuestario de los Ingresos y de los Gastos". Dicha norma establece que, para el cierre contable presupuestario, derivado de la particularidad sobre la autorización de los presupuestos de las entidades con base en Flujo de Efectivo, las operaciones que al 31 de diciembre no se hayan cobrado deberán reclasificarse de las cuentas de Resultados y transferirse a la de Pasivo Diferido, para en el siguiente ejercicio, afectar los resultados procedentes y cancelar el pasivo diferido que corresponda con su incidencia presupuestaria. También se incluyen los pagos que de forma anticipada se realizan por atención médica programada y que a la fecha del cierre del ejercicio 2021 no se ha realizado la intervención.

Cuenta	2021	2020
Anticipo de Clientes	146,739	316,797
Reclasificación Ingresos 2012	211,365	0
Reclasificación Ingresos 2013	12,412	8,111,937

CUENTA PÚBLICA 2021

Reclasificación Ingresos 2014	5,177,215	0
Reclasificación Ingresos 2015	1,586,065	5,683,113
Reclasificación Ingresos 2016	2,044,954	15,943,519
Reclasificación Ingresos 2017	10,402,812	10,412,140
Reclasificación Ingresos 2018	8,344,563	8,452,183
Reclasificación Ingresos 2019	3,491,182	4,224,543
Reclasificación Ingresos 2020	3,662,516	8,062,019
Reclasificación Ingresos 2021	11,535,259	0
Total Pasivo Diferido	46,615,082	61,206,251

▪ NOTA 11 PROVISIONES A CORTO PLAZO

El saldo de esta cuenta corresponde a las provisiones por demandas y juicios que al cierre del ejercicio tiene un saldo de 666,671 pesos.

❖ II. NOTAS AL ESTADO DE ACTIVIDADES

▪ NOTA 12 INGRESOS DE GESTIÓN

POR VENTA DE BIENES Y SERVICIOS. - Se recaudan por cuotas de recuperación de servicios brindados tales como: Hospitalización, consulta externa, servicios de urgencias, rayos x, laboratorio clínico, medicamentos y materiales de curación.

INGRESOS FINANCIEROS. - Se derivan del manejo de los recursos disponibles en cuentas productivas.

CUENTA PÚBLICA 2021

OTROS INGRESOS Y BENEFICIOS. - Principalmente se originan por Cursos y Congresos realizados por la entidad.

Concepto	2021	2020
Ingresos por venta de bienes y servicios	27,116,981	38,982,738
Ingresos financieros	3,608	2,808
Otros ingresos y beneficios	8,648,819	753,360
Total ingresos propios	35,769,408	39,738,906

LAS TRANSFERENCIAS DEL GOBIERNO FEDERAL. - Ejercidas mediante la modalidad de Gasto Directo para gasto de operación se muestran a continuación.

Concepto	2021	2020
Transferencias, asignaciones, subsidios y otras ayudas	857,939,964	807,815,134

▪ NOTA 13 GASTOS Y OTRAS PERDIDAS

SERVICIOS PERSONALES. - Representa el 34.5% de lo erogado, el cual se cubre al 100.0% con recurso fiscal.

MATERIALES Y SUMINISTROS. - Representa el 5.4% de lo erogado, el principal concepto que afectan este capítulo es en Medicamento con 55.5% y Material de curación 38.4%.

SERVICIOS GENERALES. - Representa el 60.1% del total erogado, se incluye principalmente lo erogado por la celebración contractual de prestación de servicios a largo plazo con la empresa Infraestructura Hospitalaria del Noreste, S.A. de C.V.

CUENTA PÚBLICA 2021

Cuenta	2021	2020
Servicios personales	300,927,755	288,780,659
Materiales y suministros	46,952,626	43,535,534
Servicios generales	525,388,573	499,030,672
Total de gastos	873,268,954	831,346,865

OTROS GASTOS Y PÉRDIDAS EXTRAORDINARIAS

Dentro de Otros Gastos, se consideran las atenciones a pacientes, bajo programas nacionales y que se subsidian al 100%, tales como: Campaña de cáncer cérvico-uterino, mastografías, dengue, cataratas y obesidad, así como las atenciones a los pacientes incluidos en los proyectos de Investigación de la Dirección de Planeación, Enseñanza e Investigación del HRAEV donde se están considerado los protocolos de imagenología, cirugía, radiología, radioterapia y ultrasonido, así como la estimaciones, depreciaciones, deterioros, obsolescencia.

Cuenta	2021	2020
Estimaciones, provisiones, depreciaciones, deterioros, obsolescencia	-10,379,690	17,160,071
Otros gastos	-1,497,280	4,490,215
Total de otros gastos	-11,876,970	21,650,286

❖ III. NOTAS AL ESTADO DE VARIACION DE LA HACIENDA PÚBLICA

▪ NOTA 14 PATRIMONIO CONTRIBUIDO

La cuenta de Patrimonio se integra por la transmisión de propiedad de mercancía adquirida directamente por la Secretaría de Salud antes del inicio de operaciones del Hospital Regional de Alta Especialidad de Ciudad Victoria "Bicentenario 2010". Durante 2014 se realizó un ajuste de costo de inventario derivado de visita de inspección del OIC,

CUENTA PÚBLICA 2021

donde se determina integrar como parte del patrimonio la aportación de productos que fueron registrados como gasto del 2012. El importe en mención corresponde a 9,622.2 miles de pesos que sumados al saldo final del ejercicio 2013 de 4,611.6 miles de pesos integran el saldo final de 2014 por 14, 233,830 pesos. En el ejercicio 2018 se recibió en donación por parte de Patrimonio de la Beneficencia Pública dos ambulancias por con un valor de 1, 050,000 pesos.

En el ejercicio 2019 se recibió otra donación por parte de Patrimonio de la Beneficencia Pública de un Mastografo con un valor de 8, 360,120 pesos.

En el ejercicio 2020 se recibió se recibieron las siguientes donaciones: por parte de Club Rotario Cd. Victoria el equipo médico un Electrocardiograma 12 canales pantalla 8" con un valor de 34,684 pesos y un video laringoscopio con un valor de 45,820 pesos, se recibió por parte de Fundación Mexicana para la Salud, A.C. el equipo médico 8 ventiladores invasivo-no invasivo philips respironics con un valor de 544,220 pesos. Se registró el completo correspondiente a la conversión de las ambulancias Mod. 2018 RAM 2500 PROMASTER 11.5 con un valor de 1, 196,920 pesos.

El sado al cierre de ejercicio 2021 que se reporte es de 25,465,594 pesos.

▪ NOTA 15 PATRIMONIO GENERADO

Se refleja un decremento derivado del resultado del ejercicio de un ahorro de 32,317,388.00 pesos.

❖ IV. NOTAS AL FLUJO DE EFECTIVO

▪ NOTA 16 EFECTIVO Y EQUIVALENTES

El total del aumento neto de efectivo y equivalentes, se concilia de tal forma que refleja el importe entre el ejercicio actual y el inmediato anterior por un importe de 1,101,576 pesos.

Cuenta	2021	2020
Efectivo en bancos - tesorería	8,885,341	9,989,303
Efectivo en bancos - dependencias	0	0
Inversiones temporales (hasta 3 meses)	0	0

CUENTA PÚBLICA 2021


Fondos con afectación específica	30,738	25,393
Depósitos de fondos de terceros y otros	6,071	9,030
Tota de efectivo y equivalentes	8,922,150	10,023,726

▪ **NOTA 17 DETALLE DE ADQUISICIÓN DE BIENES MUEBLES E INMUEBLES CON SU MONTO GLOBAL Y EN SU CASO EL PORCENTAJE DE LAS QUE FUERON REALIZADAS MEDIANTE SUBSIDIOS DE CAPITAL DEL SECTOR CENTRAL.**

Sin información que revelar.

▪ **NOTA 18 CONCILIACIÓN DE LOS FLUJOS DE EFECTIVO NETO DE LAS ACTIVIDADES DE OPERACIÓN Y LA CUENTA DE AHORRO/DESAHORRO ANTES DE RUBROS EXTRAORDINARIOS.**

Concepto	2021	2020
Ahorro/desahorro antes de rubros extraordinarios	20,440,418	16,207,175
Movimientos de partidas (o rubros) que no afectan al efectivo		
Menos provisiones, cuentas incobrables y otros gastos	11,876,970	-21,650,286
Menos en actividades de financiamiento	-33,418,964	14,654,410
Incremento en inversiones producido por revaluación		
Actividades de inversión		
Incremento en patrimonio		
Partidas extraordinarias		
Flujo neto de efectivo	-1,101,576	9,211,299



CUENTA PÚBLICA 2021

▪ **NOTA 19 CONCILIACION ENTRE LOS INGRESOS PRESUPUESTALES Y CONTABLES**

Descripción	Parcial	Total
1. Ingresos presupuestarios		884,956,435
2. Más ingresos contables no presupuestarios		8,752,937
Incremento por variación de inventario	0.00	
Disminución del exceso de estimaciones por pérdida o deterioro u obsolescencia	0.00	
Disminución del exceso de provisiones	0.00	
Otros ingresos y beneficios varios	0.00	
Otros ingresos contables no presupuestarios	8,752,937	
3. Menos ingresos presupuestarios no contables		0.00
Productos de capital	0.00	
Aprovechamientos de capital	0.00	
Ingresos derivados de financiamiento	0.00	
Otros ingresos presupuestarios no contables	0.00	
4. Ingresos contables (4=1-2-3)		893,709,372

▪ **NOTA 20 CONCILIACION ENTRE LOS GASTOS PRESUPUESTARIOS Y CONTABLES**

Descripción	Parcial	Total
1. Total de egresos presupuestarios		884,493,920
2. Menos egresos presupuestarios no contables		76,972,120
Mobiliario y equipo de administración	0.00	

CUENTA PÚBLICA 2021

Mobiliario y equipo educacional y recreativo	0.00
Equipo e instrumental médico y de laboratorio	0.00
Vehículos y equipo de transporte	0.00
Equipo de defensa y seguridad	0.00
Maquinaria, otros equipos y herramientas	0.00
Activos biológicos	0.00
Bienes inmuebles	0.00
Activos intangibles	0.00
Obra pública en bienes propios	0.00
Acciones y participaciones de capital	0.00
Compra de títulos y valores	0.00
Inversiones en fideicomisos, mandatos y otros análogos	0.00
Provisiones para contingencias y otras erogaciones especiales	0.00
Amortización de la deuda pública	0.00
Adeudos de ejercicios fiscales anteriores (ADEFAS)	0.00
Otros egresos presupuestales no contables	76,972,120
3. Más gastos contables no presupuestales	53,870,184
Estimaciones, depreciaciones, deterioros, obsolescencia y amortizaciones	0.00
Provisiones	0.00
Disminución de inventarios	0.00
Aumento por insuficiencia de estimaciones por pérdida o deterioro u obsolescencia	0.00
Aumento por insuficiencia de provisiones	0.00



CUENTA PÚBLICA 2021

	0.00	
Otros gastos contables no presupuestales	53,870,184	
4. Total de gasto contable		861,391,984

➤ **NOTAS DE MEMORIA**

▪ **NOTA 21 CUENTAS DE ORDEN CONTABLE**

Como se menciona en la nota 25, el Hospital Regional de Alta Especialidad de Ciudad Victoria "Bicentenario 2010" cuenta con un compromiso plurianual con la empresa Infraestructura Hospitalaria del Noreste, S.A. de C.V. con vigencia de 25 años.

▪ **NOTA 22 CUENTAS DE ORDEN PRESUPUESTARIAS**

Cuenta	Saldo
Ley de ingresos	
Estimada	856,414,011
Por ejecutar	18,505,266
Modificaciones a la ley de ingresos estimada	53,892,855.0
Devengada	6,845,166.00
Recaudada	884,956,434.00
Presupuesto de egresos	
Aprobado	856,414,011
Por ejercer	16,271,444.0

CUENTA PÚBLICA 2021

Modificaciones al presupuesto de egresos aprobado	53,892,853.0
Comprometido	7,601,807.0
Devengado	-481,852
Ejercido	2,421,547
Pagado	884,493,918

> NOTAS DE GESTION ADMINISTRATIVA

▪ NOTA 23 INTRODUCCIÓN

Los Estados Financieros proveen de información financiera a los principales usuarios de la misma, al Congreso y a los ciudadanos.

El objetivo del presente documento es la revelación del contexto y de los aspectos económicos-financieros más relevantes que influyeron en las decisiones del período, y que fueron considerados en la elaboración de los estados financieros para la mayor comprensión de los mismos y sus particularidades.

De esta manera, se informa y explica la respuesta del gobierno a las condiciones relacionadas con la información financiera de cada período de gestión; además, se exponen aquellas políticas que podrían afectar la toma de decisiones en períodos posteriores.

▪ NOTA 24 PANORAMA ECONÓMICO Y FINANCIERO

Durante el ejercicio 2021 el gobierno tuvo que hacer ajustes importantes al gasto derivado del incremento en los precios de los alimentos. Por otro lado, la crisis sanitaria por la llegada de la pandemia SARS CoV2 COVID-9, y en medio de los esfuerzos del Estado Mexicano para promover la recuperación económica por la crisis del coronavirus, hasta ahora, no ha habido medida que pueda contrarrestar los aumentos de los precios.

De acuerdo con los datos del Instituto Nacional de Estadística y Geografía (INEGI) en el año 2021 los efectos de la crisis del incremento de los precios, provocó que la inflación se disparara a 7.36% anual, impactando de manera directa el Producto Interno Bruto.

▪ **NOTA 25 AUTORIZACIÓN E HISTORIA**

El Hospital Regional de Alta Especialidad de Ciudad Victoria "Bicentenario 2010", fue creado mediante Decreto publicado en el Diario Oficial de la Federación el 14 de diciembre de 2009, como Organismo Público Descentralizado de la Administración Pública Federal con personalidad jurídica y patrimonio propio. El Hospital Regional de Alta Especialidad de Ciudad Victoria "Bicentenario 2010" tiene su domicilio en Cd. Victoria Tamaulipas.

Surge derivado del Plan Nacional de Desarrollo 2007-2012, en su Eje 3 "Igualdad de Oportunidades", estrategia 3.2, se dispone la edificación de más hospitales regionales y en general, la ampliación de la infraestructura de salud y sus equipos en las ciudades y el campo. Para impulsar esta estrategia, se incentivó la inversión de asociaciones públicas-privadas (PPS).

Las disposiciones normativas a las que se sujetan las PPS son la Ley de Adquisiciones, Arrendamientos y Servicios del Sector Público y su Reglamento, por tener establecido un contrato de prestación de servicios; la Ley Federal de Presupuesto y Responsabilidad Hacendaria; las reglas para la realización de Proyectos para Prestación de Servicios, elaboradas por la Secretaría de Hacienda y Crédito Público y la Secretaría de la Función Pública.



Con fecha de 11 de julio de 2007 la Secretaría de Salud, con la autorización de la Secretaría de Hacienda y Crédito Público, celebró un contrato de prestación de servicios a largo plazo con la empresa Infraestructura Hospitalaria del Noreste, S.A. de C.V. con vigencia de 25 años, que abarca los servicios generales desde la edificación del inmueble.

▪ **NOTA 26 ORGANIZACIÓN Y OBJETO SOCIAL**

OBJETO SOCIAL

Tiene por objeto proveer servicios médicos de alta especialidad con enfoque regional. Goza de autonomía de gestión para el cabal cumplimiento de su objeto y de los objetivos y metas señalados en sus programas; asimismo, cuenta con la estructura organizacional, establecida en el Estatuto Orgánico, de acuerdo con el presupuesto autorizado.

PRINCIPAL ACTIVIDAD



Como institución de salud, enfoca sus principios y acciones hacia la atención médica de alta especialidad, la formación de recursos humanos, la investigación, la educación, centrado en la atención de los pacientes y sus familias; además diseña estrategias que puedan proyectarse hacia la comunidad para consolidarse como una institución socialmente responsable.

EJERCICIO FISCAL

2021

REGIMEN JURIDICO

Se crea el Hospital Regional de Alta Especialidad de Ciudad Victoria "Bicentenario 2010" como un organismo público descentralizado de la Administración Pública Federal, sectorizado a la Secretaría de Salud, con personalidad jurídica y patrimonio propios, con domicilio en el Municipio de Ciudad Victoria, en el Estado de Tamaulipas.

El Hospital Regional de Alta Especialidad de Ciudad Victoria "Bicentenario 2010" puede celebrar contratos o convenios con prestadores de servicios diversos, ya sean personas físicas o morales, para lograr el cumplimiento de su objeto, de acuerdo con las disposiciones jurídicas aplicables.

CONSIDERACIONES FISCALES

Impuesto sobre la Renta.

Al ser un Organismo Público Descentralizado de la Administración Pública Federal, no es contribuyente del Impuesto sobre la Renta, de conformidad con el último párrafo del artículo 102 de la Ley de la materia.

Al respecto, sólo se tiene la obligación de retener y enterar el Impuesto sobre la Renta, principalmente por el pago de salarios y honorarios profesionales a personas físicas.

Impuesto al Valor Agregado

El Hospital Regional de Alta Especialidad de Ciudad Victoria "Bicentenario 2010" no es contribuyente del Impuesto al Valor Agregado, de conformidad con el artículo 15 fracción XV de la Ley del Impuesto al Valor Agregado, que establece como servicios exentos los servicios profesionales de medicina, hospitalarios, de radiología, de laboratorios y estudios clínicos, que presten los Organismos Descentralizados de la Administración Pública Federal.

Al respecto, solo se tiene la obligación de retener y enterar el Impuesto al Valor Agregado, principalmente por el pago de honorarios profesionales y por la prestación de servicios que se reciben.

Contribuciones por Remuneraciones Pagadas

CUENTA PÚBLICA 2021

El Hospital Regional de Alta Especialidad de Ciudad Victoria "Bicentenario 2010" está obligado a pagar cuotas del ISSSTE y efectuar aportaciones al FOVISSSTE y SAR.

ESTRUCTURA ORGANIZACIONAL

I. ÓRGANOS DE RECTORÍA:

- a) Junta de Gobierno y
- b) Dirección General

II. ÓRGANOS DE CONSULTA Y APOYO:

- a) Patronato y
- b) Consejo Técnico Consultivo

III. SERVICIOS MÉDICOS SUSTANTIVOS Y ADMINISTRATIVOS:

- a) Dirección Médica
- b) Dirección de Planeación, Enseñanza e Investigación
- c) Dirección de Administración y Finanzas
- d) Dirección de Operaciones
- e) Subdirección de Enfermería y
- f) Departamento de Asuntos Jurídicos

▪ **NOTA 27 BASES DE PREPARACIÓN DE LOS ESTADOS FINANCIEROS**

Los estados financieros adjuntos fueron preparados de conformidad con la normatividad emitida por la CONAC, con apego a los Postulados Básicos de Contabilidad Gubernamental, con la normatividad emitida por el Consejo de Administración Contable y con las Normas de Información Financiera Gubernamentales Generales para el Sector Paraestatal (NIFGG SP), emitidas por la Unidad de Contabilidad Gubernamental e Informes sobre la Gestión Pública de la Secretaría de Hacienda y Crédito Público (SHCP).

▪ **NOTA 28 POLITICAS DE CONTABILIDAD SIGNIFICATIVAS**

Inflación. - La inflación real acumulada durante los cuatro ejercicios anuales anteriores no fue igual o mayor al 26%, por lo tanto, se considera un entorno económico no inflacionario y consecuentemente no se reconocen en los estados financieros los efectos de la inflación, como lo dispone la "NIFGG SP 04- Reexpresión".

Almacenes. - El sistema de control de inventarios es el permanente y el método de valuación es en base a costo promedio; están representados por los materiales y suministros de consumo, requeridos para la prestación de los servicios y para el desempeño de las actividades administrativas. Al no tratarse de una unidad tributaria, los insumos adquiridos contemplan como parte de su costo el IVA cargado.

Transferencias corrientes del Gobierno Federal. - Las transferencias de recursos del Gobierno Federal correspondientes al Gasto Corriente, ejercidas de la Tesorería de la Federación (TESOFE), se acreditan a la cuenta de "Transferencias, asignaciones, subsidios y otras ayudas". Si el saldo de la cuenta es suficiente, se aplicará al resultado que corresponde al cierre del ejercicio hasta por el monto del déficit presupuestario de operación, en su caso, conforme a la "NIFGG SP 02- Subsidios y Transferencias Corrientes y de Capital en sus Diferentes Modalidades".

- Para determinar el déficit de operación, la Entidad no considera el gasto contable correspondiente al costo de las partidas que integran el almacén, considerándose para tal fin, las adquisiciones efectuadas durante el ejercicio.
- Las transferencias de recursos se reciben conforme a los "Lineamientos para la administración de las operaciones presupuestarias y de pago a cargo de los órganos administrativos descentrados y entidades apoyadas de control presupuestario indirecto como operaciones de gasto directo", estableciendo que los recursos presupuestarios autorizados permanecerán en la TESOFE y se aplicarán directamente al pago de proveedores de bienes y servicios que el Organismo determine, mediante la gestión de Cuentas por Liquidar Certificadas (CLC's).

▪ **NOTA 29 POSICIÓN EN MONEDA EXTRANJERA Y PROTECCIÓN POR RIESGOS CAMBIARIO**

Sin información que revelar

▪ **NOTA 30 REPORTE ANALITICO DEL ACTIVO**

Sin información que revelar

▪ **NOTA 31 FIDEICOMISOS, MANDATOS Y ANALOGOS**

Sin información que revelar

▪ **NOTA 32 REPORTE DE RECAUDACIÓN**

Concepto	2021	2020
Ingresos por venta de bienes y servicios	27,116,981.00	38,982,738.00
Ingresos financieros	3,608.00	2,808.00
Otros ingresos y beneficios	8,648,819.00	753,360.00
Transferencias, asignaciones, subsidios y otras ayudas	857,939,964.00	807,815,134.00
Total de ingresos	893,709,372.00	847,554,040.00

Para el ejercicio 2021 se contempla una recaudación de ingresos propios 47,500.0 miles de pesos y de 754,048.7 miles de pesos de recursos fiscales.

▪ **NOTA 33 INFORME DE LA DEUDA Y REPORTE ANALITICO DE LA DEUDA**

Sin información que revelar

▪ **NOTA 34 CALIFICACIONES OTORGADAS**

Sin información que revelar

▪ **NOTA 35 PROCESO DE MEJORA**

El HRAEV planteó para el 2021 los siguientes objetivos y estrategias:

- Establecer una mejor interacción y coordinación de red con los hospitales de la región para cumplir con el objetivo de Hospital de Referencia.
- Consolidar la prestación de servicios médicos con calidad, calidez y trato digno a los pacientes.
- Otorgar atención médica del más alto nivel, basada en la preparación y actualización continúa del personal médico.
- Fortalecer el Programa de Mejora Continua de la Calidad Institucional.
- Sostener la captación de recursos autogenerados.
- Difusión constante de estrategias para favorecer la calidad de los servicios institucionales.
- Fortalecer el Sistema de Control Interno Institucional.
- Generar programas de optimización de los recursos humanos.
- Estrategias de fortalecimiento con un esquema de desarrollo organizacional como son: liderazgo, comunicación efectiva, trabajo en equipo, motivación.
- Desarrollar un modelo del cuidado de enfermería que consolide el proceso de atención que otorgue garantía de calidad en la atención y seguridad del paciente.
- Fomentar el ahorro sin afectar las metas establecidas a nivel institucional.
- Impulsar la investigación científica que mejora la salud y el bienestar de la población.

▪ **NOTA 36 INFORMACIÓN POR SEGMENTOS**

Sin información que revelar

▪ **NOTA 37 EVENTOS POSTERIORES AL CIERRE**

Para 2022 se continuará con la cerebración de contratos para atender las necesidades de mantenimiento preventivo de equipo médico y bienes informáticos, ya que la obligación contractual del Inversionista Proveedor feneció en septiembre de 2014.


El contexto económico que se ha venido presentando en nuestro país en los últimos meses, que se ha reflejado particularmente en la volatilidad de las variables financieras como son: el tipo de cambio, el precio de petróleo, una baja en la actividad económica y la crisis sanitaria que enfrenta el país, crea el escenario para la posibilidad que el ejercicio inmediato posterior al que se informa, se vea afectado por aquellas medidas y disposiciones hacendarias de reducción presupuestal, en tal sentido, resulta necesario mejorar las medidas de disciplina presupuestal.

▪ **NOTA 38 PARTES RELACIONADAS**

No existen partes relacionadas que pudieran ejercer influencia significativa sobre la toma de decisiones financieras y operativas.

▪ **NOTA 39 RESPONSABILIDAD SOBRE LA PRESENTACIÓN RAZONABLE DE LA INFORMACIÓN CONTABLE**

“Bajo protesta de decir verdad declaramos que los Estados Financieros y sus notas, son razonablemente correctos y son responsabilidad del emisor”.



Autorizó: DR. VICENTE ENRIQUE FLORES RODRIGUEZ
DIRECTOR GENERAL



Elaboró: C.P. JOSE FERNANDO MARTINEZ VILLARREAL
DIRECTOR DE ADMINISTRACION Y FINANZAS



MOORE Javier de los Santos y Cía.

Javier de los Santos y Cía, S.C.

Lauro Aguirre Nte. 214

Zona Centro, C.P. 87000

Cd. Victoria, Tam.

T (834) 31 858 00 y 31 858 16

Carr. Monterrey Reynosa 210-A

Col. Portal de San Miguel, C.P. 88730

Reynosa, Tam.

T (899) 930 16 00

www.jsc.com.mx

**Hospital Regional de Alta Especialidad de Ciudad
Victoria “Bicentenario 2010”**

**Informe de los Auditores Independientes y
Estados Presupuestales**

**Por el período comprendido del
1 de Enero al 31 de Diciembre de 2021**

Hospital Regional de Alta Especialidad de Ciudad Victoria “Bicentenario 2010”

Informe de los Auditores Independientes y Estados Presupuestales

Por el período comprendido del 1 de Enero al 31 de Diciembre de 2021

CONTENIDO

Informe de los Auditores Independientes

Estado Analítico de Ingresos

Ingresos de Flujo de Efectivo

Egresos de Flujo de Efectivo

Estado Analítico del Ejercicio del Presupuesto de Egresos Clasificación Administrativa

Estado Analítico del Ejercicio del Presupuesto de Egresos Clasificación Económica

Estado Analítico del Ejercicio del Presupuesto de Egresos por Objeto del Gasto

Estado Analítico del Ejercicio del Presupuesto de Egresos Clasificación Funcional Programática

Gasto por categoría Programática

Conciliación Contable-Presupuestaria

Notas a los Estados Presupuestales

Informe de los Auditores Independientes

**A la Secretaría de la Función Pública
Al H. Órgano de Gobierno del Hospital
Regional de Alta Especialidad de Ciudad Victoria
“Bicentenario 2010”**

Opinión

Hemos auditado los estados e información financiera presupuestaria del **Hospital Regional de Alta Especialidad de Ciudad Victoria “Bicentenario 2010”**, correspondientes al ejercicio presupuestario comprendido del 1 de enero al 31 de diciembre de 2021, que comprenden los estados analítico de ingresos; de ingresos de flujo de efectivo; de egresos de flujo de efectivo; analítico del presupuesto de egresos en clasificación administrativa; analítico del ejercicio del presupuesto de egresos en clasificación económica y por objeto del gasto; analítico del ejercicio del presupuesto de egresos en clasificación funcional programática, así como las notas explicativas a los estados e información financiera presupuestaria que incluyen un resumen de las políticas presupuestarias significativas.

En nuestra opinión, los estados e información presupuestaria adjuntos del **Hospital Regional de Alta Especialidad de Ciudad Victoria “Bicentenario 2010”**, mencionados en el párrafo anterior, están preparados, en todos los aspectos materiales, de conformidad con las disposiciones establecidas en la Ley General de Contabilidad Gubernamental y en la Ley Federal de Presupuesto y Responsabilidad Hacendaria y su Reglamento.

Fundamento de la opinión

Hemos llevado a cabo nuestra auditoría de conformidad con las Normas Internacionales de Auditoría. Nuestras responsabilidades, de acuerdo con estas normas, se describen con más detalle en la sección “Responsabilidades del auditor para la auditoría de los estados e información financiera presupuestaria” de nuestro informe. Somos independientes de la entidad de conformidad con el Código de Ética Profesional del Instituto Mexicano de Contadores Públicos, A.C., junto con los requerimientos de ética que son aplicables a nuestras auditorías de los estados financieros presupuestarios en México, y hemos cumplido con las demás responsabilidades de ética de conformidad con esos requerimientos y con el Código de Ética Profesional. Consideramos que la evidencia de auditoría que hemos obtenido proporciona una base suficiente y adecuada para nuestra opinión.

Párrafo de énfasis

Bases de preparación y utilización de este informe

Los estados e información financiera presupuestaria adjuntos, fueron preparados para cumplir con los requerimientos normativos gubernamentales a que está sujeta la entidad y para ser integrados en el Reporte de la Cuenta de Pública Federal, los cuales están presentados en los formatos que para tal efecto fueron establecidos por la Unidad de Contabilidad Gubernamental de la Secretaría de Hacienda; consecuentemente, éstos pueden no ser apropiados para otra finalidad. Nuestra opinión no se modifica por esta cuestión.



Otra cuestión

La administración de la Entidad Gubernamental ha preparado un juego de estados financieros al y por el año terminado el 31 de diciembre de 2021 de conformidad con las disposiciones en materia de información financiera que están establecidas en la Ley General de Contabilidad Gubernamental, sobre los cuales emitimos una Opinión no modificada, con fecha 15 de marzo de 2022, conforme a las Normas Internacionales de Auditoría.

Responsabilidades de la administración y de los encargados del gobierno de la entidad sobre los estados e información financiera presupuestaria

La administración es responsable de la preparación de los estados e información financiera presupuestaria adjuntos de conformidad con las disposiciones establecidas en la Ley General de Contabilidad Gubernamental y en la Ley Federal de Presupuesto y Responsabilidad Hacendaria y su Reglamento, y del control interno que la administración consideró necesario para permitir la preparación de los estados e información financiera presupuestaria libre de incorrección material debida a fraude o error.

Los encargados del gobierno de la entidad son responsables de la supervisión del proceso de información financiera de la entidad.

Responsabilidades del auditor sobre la auditoría de los estados e información financiera presupuestaria


Nuestros objetivos son obtener una seguridad razonable sobre de que los estados financieros, en su conjunto, se encuentran libres de incorrección material, debido a fraude o error, y emitir un informe de auditoría que contiene nuestra opinión. Seguridad razonable es un alto nivel de seguridad, pero no es una garantía, de que una auditoría realizada de conformidad con las Normas Internacionales de Auditoría siempre detecte una incorrección material cuando existe. Las incorrecciones pueden deberse a fraude o error y son consideradas materiales si individualmente, o en su conjunto, puede preverse razonablemente que influyan en las decisiones económicas que los usuarios hacen basándose en los estados financieros.

Como parte de una auditoría de conformidad con las Normas Internacionales de Auditoría, aplicamos nuestro juicio profesional y mantenemos una actitud de escepticismo profesional durante toda la auditoría. También:

- Identificamos y evaluamos los riesgos de incorrección material en los estados financieros, debida a fraude o error, diseñamos y aplicamos los procedimientos de auditoría para responder a esos riesgos y obtener evidencia de auditoría suficiente y apropiada para obtener una base para nuestra opinión. El riesgo de no detectar una incorrección material debida a fraude es mayor que en el caso de una incorrección material, ya que el fraude puede implicar colusión, falsificación, manifestaciones intencionalmente erróneas, omisiones intencionales o la anulación del control interno.
- Obtenemos conocimiento del control interno importante para la auditoría con el fin de diseñar los procedimientos de auditoría que consideramos adecuados en las circunstancias, y no con la finalidad de expresar una opinión sobre la eficacia del control interno de la entidad.
- Evaluamos lo apropiado de las políticas contables utilizadas y la razonabilidad de las estimaciones contables, así como las revelaciones hechas por la administración de la entidad.

Nos comunicamos con los responsables del gobierno de la entidad en relación, entre otras cuestiones, con el alcance planeado y el momento de realización de la auditoría y los hallazgos importantes de la auditoría, así como cualquier deficiencia significativa en el control interno que identificamos durante nuestra auditoría.

Javier de los Santos y Cía., S.C.



C.P.C. Ego. Javier de los Santos Fraga
Socio Director

Cd. Victoria, Tam., a 15 de marzo de 2022

Cuenta Pública 2021

CUENTA PÚBLICA 2021
ESTADO ANALÍTICO DE INGRESOS
NBT HOSPITAL REGIONAL DE ALTA ESPECIALIDAD DE CIUDAD VICTORIA "BICENTENARIO 2010"
(PESOS)

DESCRIPCIÓN	INGRESO					DIFERENCIA (6 - 5 - 3)
	ESTIMADO (1)	AMPLIACIONES Y REDUCCIONES (2)	MODIFICADO (3 = 1 + 2)	DEVENGADO (4)	RECAUDADO (5)	
Impuestos	0	0	0	0	0	0
Cuotas y Aportaciones de Seguridad Social	0	0	0	0	0	0
Contribuciones de Mejoras	0	0	0	0	0	0
Derechos	0	0	0	0	0	0
Productos	0	0	0	0	0	0
Aprovechamientos	0	0	0	0	0	0
Ingresos por Venta de Bienes, Prestación de Servicios y Otros Ingresos	46,037,500	6,329,400	52,366,900	27,016,471	27,016,471	-19,021,029
Participaciones, Aportaciones, Convenios, Incentivos Derivados de la Colaboración Fiscal y Fondos Distintos de Aportaciones	0	0	0	0	0	0
Transferencias, Asignaciones, Subsidios y Subvenciones, y Pensiones y Jubilaciones	810,376,511	47,563,452	857,939,963	857,939,964	857,939,964	47,563,453
Ingresos Derivados de Financiamientos	0	0	0	0	0	0
Total 1/	856,414,011	53,892,852	910,306,863	884,956,435	884,956,435	28,542,424
Ingresos Excedentes						

DESCRIPCIÓN	INGRESO					DIFERENCIA (6 - 5 - 3)
	ESTIMADO (1)	AMPLIACIONES Y REDUCCIONES (2)	MODIFICADO (3 = 1 + 2)	DEVENGADO (4)	RECAUDADO (5)	
Ingresos del Poder Ejecutivo Federal o Estatal y de los Municipios	0	0	0	0	0	0
Impuestos	0	0	0	0	0	0
Cuotas y Aportaciones de Seguridad Social	0	0	0	0	0	0
Contribuciones de Mejoras	0	0	0	0	0	0
Derechos	0	0	0	0	0	0
Productos	0	0	0	0	0	0
Aprovechamientos	0	0	0	0	0	0
Participaciones, Aportaciones, Convenios, Incentivos Derivados de la Colaboración Fiscal y Fondos Distintos de Aportaciones	0	0	0	0	0	0
Transferencias, Asignaciones, Subsidios y Subvenciones, y Pensiones y Jubilaciones	0	0	0	0	0	0
Ingresos de los Entes Públicos de los Poderes Legislativo y Judicial, de los Organismos Autónomos y del Sector Paraestatal o Paramunicipal, así como de las Empresas Productivas del Estado	856,414,011	53,892,852	910,306,863	884,956,435	884,956,435	28,542,424
Cuotas y Aportaciones de Seguridad Social	0	0	0	0	0	0
Productos	0	0	0	0	0	0
Ingresos por Ventas de Bienes, Prestación de Servicios y Otros Ingresos	46,037,500	6,329,400	52,366,900	27,016,471	27,016,471	-19,021,029
Transferencias, Asignaciones, Subsidios y Subvenciones, y Pensiones y Jubilaciones	810,376,511	47,563,452	857,939,963	857,939,964	857,939,964	47,563,453
Ingresos Derivados de Financiamiento	0	0	0	0	0	0
Ingresos Derivados de Financiamientos	0	0	0	0	0	0
Total 1/	856,414,011	53,892,852	910,306,863	884,956,435	884,956,435	28,542,424
Ingresos Excedentes						

1/ Las sumas parciales y total pueden no coincidir debido al redondeo.
Fuente: El ente público.

Elaboró: DR. VICENTE EXRIQUE FLORES RODRIGUEZ
DIRECTOR GENERAL
Autorizó: DR. JOSE FERNANDO MARTINEZ VILLARREAL
DIRECTOR DE ADMINISTRACION Y FINANZAS

Cuenta Pública 2021

CUENTA PÚBLICA 2021
INGRESOS DE FLUJO DE EFECTIVO
PRODUCTORAS DE BIENES Y SERVICIOS

12 SALUD
NBT HOSPITAL REGIONAL DE ALTA ESPECIALIDAD DE CIUDAD VICTORIA "BICENTENARIO 2010"
(PESOS)


	ESTIMADO	MODIFICADO	RECAUDADO
TOTAL DE RECURSOS/	857,574,180	910,306,863	891,285,835
DISPONIBILIDAD INICIAL	1,160,169	6,329,400	6,329,400
CORRIENTES Y DE CAPITAL	46,037,500	46,037,500	27,016,471
VENTA DE BIENES	0	0	0
INTERNAS	0	0	0
EXTERNAS	0	0	0
VENTA DE SERVICIOS	46,037,500	46,037,500	27,012,863
INTERNAS	46,037,500	46,037,500	27,012,863
EXTERNAS	0	0	0
INGRESOS DIVERSOS	0	0	0
INGRESOS DE FIDEICOMISOS PÚBLICOS	0	0	3,608
PRODUCTOS FINANCIEROS	0	0	0
OTROS	0	0	3,608
VENTA DE INVERSIONES	0	0	0
RECUPERACIÓN DE ACTIVOS FÍSICOS	0	0	0
RECUPERACIÓN DE ACTIVOS FINANCIEROS	0	0	0
INGRESOS POR OPERACIONES AJENAS	0	0	0
POR CUENTA DE TERCEROS	0	0	0
POR EROGACIONES RECUPERABLES	0	0	0
SUBSIDIOS Y APOYOS FISCALES	0	0	0
SUBSIDIOS	810,376,511	857,939,963	857,939,964
CORRIENTES	0	0	0
DE CAPITAL	0	0	0
APOYOS FISCALES	0	0	0
CORRIENTES	810,376,511	857,939,963	857,939,964
SERVICIOS PERSONALES	370,545,511	497,208,031	497,208,031
OTROS	302,840,637	300,248,124	300,248,124
INVERSIÓN FÍSICA	67,704,874	196,959,907	196,959,907
INTERESES, COMISIONES Y GASTOS DE LA DEUDA	439,831,000	360,731,932	360,731,933
INVERSIÓN FINANCIERA	0	0	0
AMORTIZACIÓN DE PASIVOS	0	0	0
SUMA DE INGRESOS DEL AÑO	856,414,011	903,977,463	884,956,435
ENDEUDAMIENTO (O DESENDEUDAMIENTO) NETO	0	0	0
INTERNO	0	0	0

Cuenta Pública 2021


CUENTA PÚBLICA 2021
INGRESOS DE FLUJO DE EFECTIVO
PRODUCTORAS DE BIENES Y SERVICIOS
12 SALUD
NBT HOSPITAL REGIONAL DE ALTA ESPECIALIDAD DE CIUDAD VICTORIA "BICENTENARIO 2010"
(PESOS)

Concepto	ESTIMADO	MODIFICADO	RECAUDADO
EXTERNO	0	0	0

1/ Las sumas parciales y total pueden no coincidir debido al redondeo.
Fuente: Estimado y Modificado, sistemas globalizadores de la Secretaría de Hacienda y Crédito Público; Recaudado, el ente público.



Autorizó. DR. VICENTE ENRIQUE FLORES RODRIGUEZ
DIRECTOR GENERAL



Elaboró C.P. JOSE FERNANDO MARTINEZ VILLARREAL
DIRECTOR DE ADMINISTRACION Y FINANZAS

Cuenta Pública 2021

CUENTA PÚBLICA 2021
EGRESOS DE FLUJO DE EFECTIVO
PRODUCTORAS DE BIENES Y SERVICIOS
12 SALUD
NBT HOSPITAL REGIONAL DE ALTA ESPECIALIDAD DE CIUDAD VICTORIA "BICENTENARIO 2010"
(PESOS)

	APROBADO	MODIFICADO	PAGADO
TOTAL DE RECURSOS ^{1/}	857,574,180	910,306,863	891,285,835
GASTO CORRIENTE	416,583,011	549,574,931	523,761,987
SERVICIOS PERSONALES	302,840,637	300,248,124	300,248,124
DE OPERACIÓN	113,658,609	235,972,126	210,195,684
SUBSIDIOS	0	0	0
OTRAS EROGACIONES	83,765	13,354,681	13,318,179
PENSIONES Y JUBILACIONES	0	0	0
INVERSIÓN FÍSICA	439,831,000	360,731,932	360,731,933
BIENES MUEBLES E INMUEBLES	0	0	0
OBRA PÚBLICA	0	0	0
SUBSIDIOS	0	0	0
OTRAS EROGACIONES	0	0	0
INVERSIÓN FINANCIERA	439,831,000	360,731,932	360,731,933
COSTO FINANCIERO	0	0	0
INTERESES, COMISIONES Y GASTOS DE LA DEUDA	0	0	0
INTERNOS	0	0	0
EXTERNOS	0	0	0
EGRESOS POR OPERACIONES AJENAS	0	0	0
POR CUENTA DE TERCEROS	0	0	0
EROGACIONES RECUPERABLES	0	0	0
SUMA DE EGRESOS DEL AÑO	856,414,011	910,306,863	884,493,970
ENTEROS A TESORERÍA DE LA FEDERACIÓN	0	0	0
ORDINARIOS	0	0	0
EXTRAORDINARIOS	0	0	0
DISPONIBILIDAD FINAL	1,160,169	0	6,791,915
DIFERENCIAS CAMBIARIAS, AJUSTES CONTABLES Y OPERACIONES EN TRÁNSITO	0	0	0

1/ Las sumas parciales y total pueden no coincidir debido al redondeo.

Fuente: Presupuesto Aprobado y Modificado, sistemas globalizadores de la Secretaría de Hacienda y Crédito Público; Presupuesto Pagado, el ente público.

Autorizó. DR. VICENTE ENRIQUE FLORES RODRIGUEZ
DIRECTOR GENERAL

Elaboró C.P JOSE FERNANDO MARTINEZ VILLARREAL
DIRECTOR DE ADMINISTRACION Y FINANZAS

Cuenta Pública 2021

CUENTA PÚBLICA 2021
 ESTADO ANALÍTICO DEL EJERCICIO DEL PRESUPUESTO DE EGRESOS EN CLASIFICACIÓN ADMINISTRATIVA 1/
 12 SALUD
 NBT HOSPITAL REGIONAL DE ALTA ESPECIALIDAD DE CIUDAD VICTORIA "BICENTENARIO 2010"
 (PESOS)


DESIGNACIÓN	APROBADO	MODIFICADO	DEVENGADO	PAGADO	RECONOMIAS
TOTAL	856,414,011	910,306,863	884,493,920	884,493,920	25,812,943

1/ Las sumas parciales y total pueden no coincidir debido al redondeo.

Fuente: Presupuesto Aprobado y Modificado, sistemas globalizadores de la Secretaría de Hacienda y Crédito Público. Presupuesto Devengado y Pagado, el ente público.



Autorizó. DR. VICENTE ENRIQUE FLORES RODRIGUEZ
 DIRECTOR GENERAL



Elaboró C.P. JOSE FERNANDO MARTINEZ VILLARREAL
 DIRECTOR DE ADMINISTRACION Y FINANZAS

Cuenta Pública 2021

CUENTA PÚBLICA 2021
 ESTADO ANALÍTICO DEL EJERCICIO DEL PRESUPUESTO DE EGRESOS EN CLASIFICACIÓN ADMINISTRATIVA (ARMONIZADO)^{1/}
 12 SALUD
 NBT HOSPITAL REGIONAL DE ALTA ESPECIALIDAD DE CIUDAD VICTORIA "BICENTENARIO 2010"
 (PESOS)

CONCEPTO	APROBADO	ARMACIONES / RESERVACIONES	MODIFICADO	DEVENGADO	PAGADO	SUBEJERCICIO
Hospital Regional de Alta Especialidad de Ciudad Victoria "Bicentenario 2010"	856,414,011	53,892,852	910,306,863	884,493,920	884,493,920	25,812,943
Total del Gasto	856,414,011	53,892,852	910,306,863	884,493,920	884,493,920	25,812,943

1/ Las sumas aprobadas y totales pueden no coincidir debido al redondeo.
 2/ Corresponde a las Ejecuciones Presupuestarias.

Fuente: Presupuesto Aprobado y Modificado, sistemas globalizadores de la Secretaría de Hacienda y Crédito Público, Presupuesto Devengado y Pagado, el ente público.

Autorizó. DR. VICENTE ENRIQUE FLORES RODRIGUEZ
 DIRECTOR GENERAL

Elaboró C.P. JOSE FERNANDO MARTINEZ VILLARREAL
 DIRECTOR DE ADMINISTRACION Y FINANZAS

Cuenta Pública 2021

CUENTA PÚBLICA 2021
 ESTADO ANALÍTICO DEL EJERCICIO DEL PRESUPUESTO DE EGRESOS EN CLASIFICACIÓN ECONÓMICA (ARMONIZADO) 1/
 12 SALUD
 NBT HOSPITAL REGIONAL DE ALTA ESPECIALIDAD DE CIUDAD VICTORIA "BICENTENARIO 2010"
 (PESOS)

CONCEPTO	APROBADO	AMPLIACIONES/ REDUCCIONES	MODIFICADO	DEVENGADO	PAGADO	SUBEREGIDO 2/
	1	2	3	4	5	6 = (3-4)
Gasto Corriente	416,583,011	132,991,920	549,574,931	523,761,987	523,761,987	25,812,944
Gasto De Capital	439,831,000	-79,099,068	360,731,932	360,731,933	360,731,933	-1
Total del Gasto	856,414,011	53,892,852	910,306,863	884,493,920	884,493,920	25,812,943


1/ Las sumas parciales y total pueden no coincidir debido al redondeo.

2/ Corresponde a las Economías Presupuestadas.

Fuente: Presupuesto Aprobado y Modificado; sistemas globalizadores de la Secretaría de Hacienda y Crédito Público. Presupuesto Devengado y Pagado, el entre público.



Autorizó. **DR. VICENTE ENRIQUE FLORES RODRIGUEZ**
 DIRECTOR GENERAL



Elaboró **C. P. JOSE FERNANDO MARTINEZ VILLARREAL**
 DIRECTOR DE ADMINISTRACION Y FINANZAS

Cuenta Pública 2021

CUENTA PÚBLICA 2021
ESTADO ANALÍTICO DEL EJERCICIO DEL PRESUPUESTO DE EGRESOS EN CLASIFICACIÓN ECONÓMICA Y POR OBJETO DEL GASTO/
12 SALUD
NBT HOSPITAL REGIONAL DE ALTA ESPECIALIDAD DE CIUDAD VICTORIA "BICENTENARIO 2010"
(PESOS)

DESCRIPCIÓN DE LOS EGRESOS CATEGORÍA DEL GASTO CONVENCIÓN	AFILIADO	MODIFICADO	DEVENGADO	PAGADO	ECONOMÍAS
TOTAL	856,414,011	910,306,863	884,493,920	884,493,920	25,812,943
Gasto Corriente	416,583,011	549,574,931	523,761,987	523,761,987	25,812,944
Servicios Personales	302,840,637	300,248,124	300,248,124	300,248,124	
1000 Servicios personales	302,840,637	300,248,124	300,248,124	300,248,124	
1100 Remuneraciones al personal de carácter permanente	102,864,357	101,544,388	101,544,389	101,544,389	-1
1300 Remuneraciones adicionales y especiales	77,806,457	82,334,286	82,334,285	82,334,285	1
1400 Seguridad social	29,312,923	25,933,752	25,933,750	25,933,750	2
1500 Otras prestaciones sociales y económicas	85,511,591	86,185,088	86,185,090	86,185,090	-2
1700 Pago de estímulos a servidores públicos	7,345,309	4,250,610	4,250,610	4,250,610	
Gasto De Operación	113,658,609	235,972,126	210,195,684	210,195,684	25,776,442
2000 Materiales y suministros	16,743,963	46,042,840	44,421,493	44,421,493	1,621,347
2100 Materiales de administración, emisión de documentos y artículos oficiales	330,438	661,254	739,691	739,691	-78,437
2200 Alimentos y utensilios	47,842	91,474	74,860	74,860	16,614
2400 Materiales y artículos de construcción y de reparación		30,522	1,076	1,076	29,446
2500 Productos químicos, farmacéuticos y de laboratorio	14,829,815	43,236,462	41,525,544	41,525,544	1,710,918
2600 Combustibles, lubricantes y aditivos	60,204	314,774	306,371	306,371	8,403
2700 Vestuario, blancos, prendas de protección y artículos deportivos	1,049,936	1,040,338	885,228	885,228	155,110
2900 Herramientas, refacciones y accesorios menores	425,728	668,016	888,723	888,723	-220,707
3000 Servicios generales	96,914,646	189,929,286	165,774,191	165,774,191	24,155,095
3100 Servicios básicos	4,077,563	17,298,020	17,712,765	17,712,765	-414,745
3200 Servicios de arrendamiento	10,385,957	9,462,686	1,281,089	1,281,089	8,181,597
3300 Servicios profesionales, científicos, técnicos y otros servicios	62,598,887	88,638,237	72,265,478	72,265,478	16,372,759
3400 Servicios financieros, bancarios y comerciales	45,478	323,475	331,276	331,276	-7,801
3500 Servicios de instalación, reparación, mantenimiento y conservación	12,833,582	65,517,268	65,562,923	65,562,923	-45,655
3600 Servicios de comunicación social y publicidad	8,426	8,426			8,426
3700 Servicios de traslado y viáticos	180,006	204,202	236,663	236,663	-32,461
3800 Servicios oficiales	96,288	96,288	3,997	3,997	92,291
3900 Otros servicios generales	6,688,459	8,380,684	8,380,000	8,380,000	684
Otros De Corriente	83,765	13,354,681	13,318,179	13,318,179	36,502
3000 Servicios generales	83,765	36,502			36,502
3900 Otros servicios generales	83,765	36,502			36,502
4000 Transferencias, asignaciones, subsidios y otras ayudas					
4600 Transferencias a fideicomisos, mandatos y otros análogos	83,765	36,502			36,502
		13,318,179	13,318,179	13,318,179	
		13,318,179	13,318,179	13,318,179	


Cuenta Pública 2021

ESTADO ANALÍTICO DEL EJERCICIO DEL PRESUPUESTO DE EGRESOS EN CLASIFICACIÓN ECONÓMICA Y POR OBJETO DEL GASTO/
 CUENTA PÚBLICA 2021
 12 SALUD
 NBT HOSPITAL REGIONAL DE ALTA ESPECIALIDAD DE CIUDAD VICTORIA "BICENTENARIO 2010"
 (PESOS)


CLASIFICACIÓN ECONÓMICA OBJETO DE GASTO PERSONALIDAD	AFORADO	ACORDADO	DEVENGADO	PAGADO	ECONÓMICAS
Pensiones Y Jubilaciones					
Gasto De Inversión	439,831,000	360,731,932	360,731,933	360,731,933	-1
Inversión Física	439,831,000	360,731,932	360,731,933	360,731,933	-1
3000 Servicios generales	439,831,000	360,731,932	360,731,933	360,731,933	-1
3300 Servicios profesionales, científicos, técnicos y otros servicios	439,831,000	360,731,932	360,731,933	360,731,933	-1

1/ Las sumas parciales y total pueden no coincidir debido al redondeo.

Fuente: Presupuesto Aprobado y Modificado, sistemas globalizadores de la Secretaría de Hacienda y Crédito Público. Presupuesto Devengado y Pagado, el ente público.



Autorizó. DR. VICENTE ENRIQUE FLORES RODRIGUEZ
 DIRECTOR GENERAL



Elaboró C.P. JOSE FERNANDO MARTINEZ VILLARREAL
 DIRECTOR DE ADMINISTRACION Y FINANZAS

Cuenta Pública 2021

CUENTA PÚBLICA 2021
ESTADO ANALÍTICO DEL EJERCICIO DEL PRESUPUESTO DE EGRESOS EN CLASIFICACIÓN POR OBJETO DEL GASTO (ARMONIZADO) 1/
12 SALUD
NBT HOSPITAL REGIONAL DE ALTA ESPECIALIDAD DE CIUDAD VICTORIA "BICENTENARIO 2010"
(PESOS)

CÓDIGO	DESCRIPCIÓN	AFECTADO	AMPLIACIONES / DEDUCCIONES	MODIFICADO	DEVENGADO	PAGADO	SUBSISTENTE
	Servicios personales	302,840,637	-2,592,513	300,248,124	300,248,124	300,248,124	
	Remuneraciones al personal de carácter permanente	102,864,357	-1,319,969	101,544,388	101,544,389	101,544,389	-1
	Remuneraciones adicionales y especiales	77,806,457	4,527,829	82,334,286	82,334,285	82,334,285	1
	Seguridad social	29,312,923	-3,379,171	25,933,752	25,933,750	25,933,750	2
	Otras prestaciones sociales y económicas	85,511,591	673,497	86,185,088	86,185,090	86,185,090	-2
	Pago de estímulos a servidores públicos	7,345,309	-3,094,699	4,250,610	4,250,610	4,250,610	
	Materiales y suministros	16,743,963	29,298,877	46,042,840	44,421,493	44,421,493	1,621,347
	Materiales de administración, emisión de documentos y artículos oficiales	330,438	330,816	661,254	739,691	739,691	-78,437
	Alimentos y utensilios	47,842	43,632	91,474	74,860	74,860	16,614
	Materiales y artículos de construcción y de reparación		30,522	30,522	1,076	1,076	29,446
	Productos químicos, farmacéuticos y de laboratorio	14,829,815	28,406,647	43,236,462	41,525,544	41,525,544	1,710,918
	Combustibles, lubricantes y aditivos	60,204	254,570	314,774	306,371	306,371	8,403
	Vestuario, blancos, prendas de protección y artículos deportivos	1,049,936	-9,598	1,040,338	885,228	885,228	155,110
	Herramientas, refacciones y accesorios menores	425,728	242,288	668,016	888,723	888,723	-220,707
	Servicios generales	536,829,411	13,868,309	550,697,720	526,506,124	526,506,124	24,191,596
	Servicios básicos	4,077,563	13,220,457	17,298,020	17,712,765	17,712,765	-414,745
	Servicios de arrendamiento	10,385,957	-923,271	9,462,686	1,281,089	1,281,089	8,181,597
	Servicios profesionales, científicos, técnicos y otros servicios	502,429,887	-53,059,718	449,370,169	432,997,411	432,997,411	16,372,758
	Servicios financieros, bancarios y comerciales	45,478	277,997	323,475	331,276	331,276	-7,801
	Servicios de instalación, reparación, mantenimiento y conservación	12,833,582	52,683,686	65,517,268	65,562,923	65,562,923	-45,655
	Servicios de comunicación social y publicidad	8,426	8,426	8,426			8,426
	Servicios de traslado y viáticos	180,006	24,196	204,202	236,663	236,663	-32,461
	Servicios oficiales	96,288		96,288	3,997	3,997	92,291
	Otros servicios generales	6,772,224	1,644,962	8,417,186	8,380,000	8,380,000	37,186
	Transferencias, asignaciones, subsidios y otras ayudas		13,318,179	13,318,179	13,318,179	13,318,179	
	Transferencias a Fideicomisos, mandatos y otros análogos		13,318,179	13,318,179	13,318,179	13,318,179	
	Total del Gasto	856,414,011	53,892,852	910,306,863	884,493,920	884,493,920	25,812,943

1/ Las sumas parciales y total pueden no coincidir debido al redondeo.

2/ Corregido en los Ejercicios Presupuestales.

Fuente: Presupuesto Aprobado y Modificado, sistemas globalizadores de la Secretaría de Hacienda y Crédito Público, Presupuesto Devengado y Pagado, el ente público.

Autorizó. DR. VICENTE ENRIQUE FLORES RODRIGUEZ
DIRECTOR GENERAL

Elaboró C.P JOSE FERNANDO MARTINEZ VILLARREAL
DIRECTOR DE ADMINISTRACION Y FINANZAS

Cuenta Pública 2021

ESTADO ANALÍTICO DEL EJERCICIO DEL PRESUPUESTO DE EGRESOS EN CLASIFICACIÓN FUNCIONAL-PROGRAMÁTICA^{1/}
 CUENTA PÚBLICA 2021
 12 SALUD
 NBT HOSPITAL REGIONAL DE ALTA ESPECIALIDAD DE CIUDAD VICTORIA "BICENTENARIO 2010"
 (PESOS)

CÓDIGO	DESCRIPCIÓN	MAYO 2021				TOTAL EJERCICIO				TOTAL	
		APROBADO	COMPRADO	DEVENGADO	PAGADO	APROBADO	COMPRADO	DEVENGADO	PAGADO	APROBADO	PAGADO
	TOTAL APROBADO	302,840,337	113,658,609	83,765	416,583,011	439,831,000	856,514,011	486	51.4		
	TOTAL DEVENGADO	300,248,124	235,972,126	13,354,681	549,574,931	360,731,932	910,305,863	604	39.6		
	TOTAL PAGADO	300,248,124	210,195,684	13,318,179	523,761,987	360,731,933	884,493,920	592	40.8		
	Porcentaje Pag/Aprob	99.1	210,195,684	13,318,179	523,761,987	360,731,933	884,493,920	592	40.8		
	Porcentaje Pag/Modif	100.0	89.1	99.7	93.3	100.0	103.3	97.2			
	Gobierno										
	Aprobado	3,513,514	61,595		3,575,109		3,575,109	1000			
	Modificado	1,789,833	51,861		1,841,692		1,841,692	1000			
	Devengado	1,789,833	51,192		1,841,025		1,841,025	1000			
	Pagado	1,789,833	53,192		1,843,025		1,843,025	1000			
	Porcentaje Pag/Aprob	50.9	86.4		51.6		51.6				
	Porcentaje Pag/Modif	100.0	102.6		100.1		100.1				
	Coordinación de la Política de Gobierno										
	Aprobado	3,513,514	61,595		3,575,109		3,575,109	1000			
	Modificado	1,789,833	51,861		1,841,692		1,841,692	1000			
	Devengado	1,789,833	53,192		1,843,025		1,843,025	1000			
	Pagado	1,789,833	53,192		1,843,025		1,843,025	1000			
	Porcentaje Pag/Aprob	50.9	86.4		51.6		51.6				
	Porcentaje Pag/Modif	100.0	102.6		100.1		100.1				
	Función Pública										
	Aprobado	3,513,514	61,595		3,575,109		3,575,109	1000			
	Modificado	1,789,833	51,861		1,841,692		1,841,692	1000			
	Devengado	1,789,833	53,192		1,843,025		1,843,025	1000			
	Pagado	1,789,833	53,192		1,843,025		1,843,025	1000			
	Porcentaje Pag/Aprob	50.9	86.4		51.6		51.6				
	Porcentaje Pag/Modif	100.0	102.6		100.1		100.1				
	Función pública y buen gobierno										
	Aprobado	3,513,514	61,595		3,575,109		3,575,109	1000			
	Modificado	1,789,833	51,861		1,841,692		1,841,692	1000			
	Devengado	1,789,833	53,192		1,843,025		1,843,025	1000			
	Pagado	1,789,833	53,192		1,843,025		1,843,025	1000			
	Porcentaje Pag/Aprob	50.9	86.4		51.6		51.6				
	Porcentaje Pag/Modif	100.0	102.6		100.1		100.1				
	Actividades de apoyo a la función pública y buen gobierno										
	Aprobado	3,513,514	61,595		3,575,109		3,575,109	1000			
	Modificado	1,789,833	51,861		1,841,692		1,841,692	1000			
	Devengado	1,789,833	53,192		1,843,025		1,843,025	1000			
	Pagado	1,789,833	53,192		1,843,025		1,843,025	1000			
	Porcentaje Pag/Aprob	50.9	86.4		51.6		51.6				
	Porcentaje Pag/Modif	100.0	102.6		100.1		100.1				
	Hospital Regional de Alta Especialidad de Ciudad Victoria "Bicentenario 2010"										
	Aprobado	3,513,514	61,595		3,575,109		3,575,109	1000			
	Modificado	1,789,833	51,861		1,841,692		1,841,692	1000			

Cuenta Pública 2021

CUENTA PÚBLICA 2021 ESTADO ANALÍTICO DEL EJERCICIO DEL PRESUPUESTO DE EGRESOS EN CLASIFICACIÓN FUNCIONAL-PROGRAMÁTICA Y 12 SALUD NBT HOSPITAL REGIONAL DE ALTA ESPECIALIDAD DE CIUDAD VICTORIA "BICENTENARIO 2010" (PESOS)

CÓDIGO				DESCRIPCIÓN				CANTER PREVISION				TOTAL			
1	2	3	4	5	6	7	8	9	10	11	12	13	14	15	
1	2	3	4	5	6	7	8	9	10	11	12	13	14	15	
1	2	3	4	5	6	7	8	9	10	11	12	13	14	15	
1	3	001	NBT	Devengado	1,789,833	53,192	1,843,025					1,843,025	1000	1,843,025	51.6
1	3	001	NBT	Pagado	1,789,833	53,192	1,843,025					1,843,025	1000	1,843,025	51.6
1	3	001	NBT	Porcentaje Pag/Aprob	50.9	86.4	51.6					51.6		51.6	39.7
1	3	001	NBT	Porcentaje Pag/Modif	100.0	102.6	100.1					100.1		100.1	40.9
2	3	001	NBT	Desarrollo Social											
2	3	001	NBT	Aprobado	298,746,120	11,972,623	411,802,508					439,831,000	484	439,831,000	51.6
2	3	001	NBT	Modificado	297,948,323	23,510,219	346,813,223					360,731,932	603	360,731,932	39.7
2	3	001	NBT	Devengado	297,948,321	208,772,087	13,318,179					360,731,933	591	360,731,933	40.9
2	3	001	NBT	Pagado	297,948,321	208,772,087	13,318,179					360,731,933	591	360,731,933	40.9
2	3	001	NBT	Porcentaje Pag/Aprob	99.7	185.7	126.5					82.0		82.0	40.9
2	3	001	NBT	Porcentaje Pag/Modif	100.0	89.1	95.3					100.0		100.0	97.2
2	3	001	NBT	Salud											
2	3	001	NBT	Aprobado	298,746,120	11,972,623	411,802,508					439,831,000	484	439,831,000	51.6
2	3	001	NBT	Modificado	297,948,323	23,510,219	346,813,223					360,731,932	603	360,731,932	39.7
2	3	001	NBT	Devengado	297,948,321	208,772,087	13,318,179					360,731,933	591	360,731,933	40.9
2	3	001	NBT	Pagado	297,948,321	208,772,087	13,318,179					360,731,933	591	360,731,933	40.9
2	3	001	NBT	Porcentaje Pag/Aprob	99.7	185.7	126.5					82.0		82.0	40.9
2	3	001	NBT	Porcentaje Pag/Modif	100.0	89.1	95.3					100.0		100.0	97.2
2	3	001	NBT	Prevision de Servicios de Salud a la Persona											
2	3	001	NBT	Aprobado	298,746,120	11,972,623	411,802,508					439,831,000	483	439,831,000	51.7
2	3	001	NBT	Modificado	297,948,323	23,510,219	346,813,223					360,731,932	602	360,731,932	39.8
2	3	001	NBT	Devengado	297,948,321	208,772,087	13,318,179					360,731,933	590	360,731,933	41.0
2	3	001	NBT	Pagado	297,948,321	208,772,087	13,318,179					360,731,933	590	360,731,933	41.0
2	3	001	NBT	Porcentaje Pag/Aprob	99.7	185.1	126.3					82.0		82.0	41.0
2	3	001	NBT	Porcentaje Pag/Modif	100.0	89.1	95.3					100.0		100.0	97.2
2	3	001	NBT	Servicios de apoyo administrativo											
2	3	001	NBT	Aprobado	9,174,692	2,003,993	11,218,795					11,218,795	1000	11,218,795	51.7
2	3	001	NBT	Modificado	6,731,158	7,372,940	14,140,603					14,140,603	1000	14,140,603	39.8
2	3	001	NBT	Devengado	6,731,158	7,956,537	14,687,695					14,687,695	1000	14,687,695	41.0
2	3	001	NBT	Pagado	6,731,158	7,956,537	14,687,695					14,687,695	1000	14,687,695	41.0
2	3	001	NBT	Porcentaje Pag/Aprob	73.4	397.0	130.9					103.9		103.9	41.0
2	3	001	NBT	Porcentaje Pag/Modif	100.0	107.9	103.9					103.9		103.9	41.0
2	3	001	NBT	Actividades de apoyo administrativo											
2	3	001	NBT	Aprobado	9,174,692	2,003,993	11,218,795					11,218,795	1000	11,218,795	51.7
2	3	001	NBT	Modificado	6,731,158	7,372,940	14,140,603					14,140,603	1000	14,140,603	39.8
2	3	001	NBT	Devengado	6,731,158	7,956,537	14,687,695					14,687,695	1000	14,687,695	41.0
2	3	001	NBT	Pagado	6,731,158	7,956,537	14,687,695					14,687,695	1000	14,687,695	41.0
2	3	001	NBT	Porcentaje Pag/Aprob	73.4	397.0	130.9					103.9		103.9	41.0
2	3	001	NBT	Porcentaje Pag/Modif	100.0	107.9	103.9					103.9		103.9	41.0
2	3	001	NBT	Hospital Regional de Alta Especialidad de Ciudad Victoria Bicentenario 2010											
2	3	001	NBT	Aprobado	9,174,692	2,003,993	11,218,795					11,218,795	1000	11,218,795	51.7
2	3	001	NBT	Modificado	6,731,158	7,372,940	14,140,603					14,140,603	1000	14,140,603	39.8
2	3	001	NBT	Devengado	6,731,158	7,956,537	14,687,695					14,687,695	1000	14,687,695	41.0
2	3	001	NBT	Pagado	6,731,158	7,956,537	14,687,695					14,687,695	1000	14,687,695	41.0
2	3	001	NBT	Porcentaje Pag/Aprob	73.4	397.0	130.9					103.9		103.9	41.0
2	3	001	NBT	Porcentaje Pag/Modif	100.0	107.9	103.9					103.9		103.9	41.0

Cuenta Pública 2021

CUENTA PÚBLICA 2021 ESTADO ANALÍTICO DEL EJERCICIO DEL PRESUPUESTO DE EGRESOS EN CLASIFICACIÓN FUNCIONAL-PROGRAMÁTICA/ 12 SALUD NBT HOSPITAL REGIONAL DE ALTA ESPECIALIDAD DE CIUDAD VICTORIA "BICENTENARIO 2010" (PESOS)

CÓDIGO	SUBCATEGORÍA	DESCRIPCIÓN	ESTADO CONSOLIDADO				CANTIDAD PROVISIONADA				TOTAL				
			ESTADO CONSOLIDADO	COMPROBADO	COMPROBADO	COMPROBADO	PROVISIONADA	PROVISIONADA	COMPROBADO	PROVISIONADA					
2	3	02	MO01	NBT	Porcentaje Pag/Aprob	73.4	397.0	130.9				130.9			
2	3	02	MO01	NBT	Porcentaje Pag/Modif	100.0	107.9	103.9				103.9			
2	3	02	018		Presentación de servicios del Sistema Nacional de Salud organizados e integrados										
2	3	02	018		Aprobado	289,571,428	110,307,853	399,922,926	439,831,000	439,831,000		839,753,926	476	52.4	
2	3	02	018		Modificado	291,217,163	226,003,333	530,538,674	360,731,932	360,731,932		891,270,606	59.5	40.5	
2	3	02	018		Devenigado	291,217,163	199,935,658	504,471,000	360,731,933	360,731,933		865,202,933	58.3	41.7	
2	3	02	018		Pagado	291,217,163	199,935,658	504,471,000	360,731,933	360,731,933		865,202,933	58.3	41.7	
2	3	02	018		Porcentaje Pag/Aprob	100.6	161.3	126.1	82.0	82.0		103.0			
2	3	02	018		Porcentaje Pag/Modif	100.0	88.5	95.1	100.0	100.0		97.1			
2	3	02	018		Atención a la Salud										
2	3	02	018		Aprobado	289,571,428	110,307,853	399,922,926	439,831,000	439,831,000		839,753,926	47.6	52.4	
2	3	02	018		Modificado	291,217,162	226,003,333	530,538,674	360,731,932	360,731,932		891,270,606	59.5	40.5	
2	3	02	018		Devenigado	291,217,163	199,935,658	504,471,000	360,731,933	360,731,933		865,202,933	58.3	41.7	
2	3	02	018		Pagado	291,217,163	199,935,658	504,471,000	360,731,933	360,731,933		865,202,933	58.3	41.7	
2	3	02	018		Porcentaje Pag/Aprob	100.6	161.3	126.1	82.0	82.0		103.0			
2	3	02	018		Porcentaje Pag/Modif	100.0	88.5	95.1	100.0	100.0		97.1			
2	3	02	018		Hospital Regional de Alta Especialidad de Ciudad Victoria "Bicentenario 2010"										
2	3	02	018		Aprobado	289,571,428	110,307,853	399,922,926	439,831,000	439,831,000		839,753,926	47.6	52.4	
2	3	02	018		Modificado	291,217,162	226,003,333	530,538,674	360,731,932	360,731,932		891,270,606	59.5	40.5	
2	3	02	018		Devenigado	291,217,163	199,935,658	504,471,000	360,731,933	360,731,933		865,202,933	58.3	41.7	
2	3	02	018		Pagado	291,217,163	199,935,658	504,471,000	360,731,933	360,731,933		865,202,933	58.3	41.7	
2	3	02	018		Porcentaje Pag/Aprob	100.6	161.3	126.1	82.0	82.0		103.0			
2	3	02	018		Porcentaje Pag/Modif	100.0	88.5	95.1	100.0	100.0		97.1			
2	3	03			Generación de Recursos para la Salud										
2	3	03			Aprobado	660,787	660,787	660,787	660,787	660,787		660,787	100.0	100.0	
2	3	03			Modificado	2,133,946	2,133,946	2,133,946	2,133,946	2,133,946		2,133,946	100.0	100.0	
2	3	03			Devenigado	1,879,892	1,879,892	1,879,892	1,879,892	1,879,892		1,879,892	100.0	100.0	
2	3	03			Pagado	1,879,892	1,879,892	1,879,892	1,879,892	1,879,892		1,879,892	100.0	100.0	
2	3	03			Porcentaje Pag/Aprob	284.5	284.5	284.5	284.5	284.5		284.5			
2	3	03			Porcentaje Pag/Modif	88.1	88.1	88.1	88.1	88.1		88.1			
2	3	03	019		Formación y capacitación de recursos humanos atención a las necesidades y demandas de atención a la salud										
2	3	03	019		Aprobado	660,787	660,787	660,787	660,787	660,787		660,787	100.0	100.0	
2	3	03	019		Modificado	2,133,946	2,133,946	2,133,946	2,133,946	2,133,946		2,133,946	100.0	100.0	
2	3	03	019		Devenigado	1,879,892	1,879,892	1,879,892	1,879,892	1,879,892		1,879,892	100.0	100.0	
2	3	03	019		Pagado	1,879,892	1,879,892	1,879,892	1,879,892	1,879,892		1,879,892	100.0	100.0	
2	3	03	019		Porcentaje Pag/Aprob	284.5	284.5	284.5	284.5	284.5		284.5			
2	3	03	019		Porcentaje Pag/Modif	88.1	88.1	88.1	88.1	88.1		88.1			
2	3	03	019		Formación y capacitación de recursos humanos para la salud										
2	3	03	019		Aprobado	660,787	660,787	660,787	660,787	660,787		660,787	100.0	100.0	
2	3	03	019		Modificado	2,133,946	2,133,946	2,133,946	2,133,946	2,133,946		2,133,946	100.0	100.0	
2	3	03	019		Devenigado	1,879,892	1,879,892	1,879,892	1,879,892	1,879,892		1,879,892	100.0	100.0	
2	3	03	019		Pagado	1,879,892	1,879,892	1,879,892	1,879,892	1,879,892		1,879,892	100.0	100.0	
2	3	03	019		Porcentaje Pag/Aprob	284.5	284.5	284.5	284.5	284.5		284.5			
2	3	03	019		Porcentaje Pag/Modif	88.1	88.1	88.1	88.1	88.1		88.1			

Cuenta Pública 2021

CUENTA PÚBLICA 2021 ESTADO ANALÍTICO DEL EJERCICIO DEL PRESUPUESTO DE EGRESOS EN CLASIFICACIÓN FUNCIONAL-PROGRAMÁTICA^{1/} 12 SALUD NBT HOSPITAL REGIONAL DE ALTA ESPECIALIDAD DE CIUDAD VICTORIA "BICENTENARIO 2010" (PESOS)


CLASIFICACIÓN PROGRAMÁTICA				SALDO COMPLETO				GASTO DE INVERSIÓN				TOTAL		
1	2	3	4	5	6	7	8	9	10	11	12	13	14	15
01	02	03	04	05	06	07	08	09	10	11	12	13	14	15
2	3	03	019	0010	Porcentaje Pag/Aprob	284.5								284.5
2	3	03	019	0010	Porcentaje Pag/Modif	88.1								88.1
2	3	03	019	0010	Hospital Regional de Alta Especialidad de Ciudad Victoria "Bicentenario 2010"									
2	3	03	019	0010	Aprobado	660.787								660.787
2	3	03	019	0010	Modificado	2,133.946								2,133.946
2	3	03	019	0010	Devenido	1,879.892								1,879.892
2	3	03	019	0010	Pagado	1,879.892								1,879.892
2	3	03	019	0010	Porcentaje Pag/Aprob	284.5								284.5
2	3	03	019	0010	Porcentaje Pag/Modif	88.1								88.1
3	3	03	019	0010	Desarrollo Económico									
3	3	03	019	0010	Aprobado	624.391								624.391
3	3	03	019	0010	Modificado	410.046								920.016
3	3	03	019	0010	Devenido	370.405								880.375
3	3	03	019	0010	Pagado	370.405								880.375
3	3	03	019	0010	Porcentaje Pag/Aprob	87.8								73.0
3	3	03	019	0010	Porcentaje Pag/Modif	90.3								95.7
3	3	03	019	0010	Ciencia, Tecnología e Innovación									
3	3	03	019	0010	Aprobado	624.391								624.391
3	3	03	019	0010	Modificado	410.046								920.016
3	3	03	019	0010	Devenido	370.405								880.375
3	3	03	019	0010	Pagado	370.405								880.375
3	3	03	019	0010	Porcentaje Pag/Aprob	87.8								73.0
3	3	03	019	0010	Porcentaje Pag/Modif	90.3								95.7
3	3	03	019	0010	Investigación Científica									
3	3	03	019	0010	Aprobado	624.391								624.391
3	3	03	019	0010	Modificado	410.046								920.016
3	3	03	019	0010	Devenido	370.405								880.375
3	3	03	019	0010	Pagado	370.405								880.375
3	3	03	019	0010	Porcentaje Pag/Aprob	87.8								73.0
3	3	03	019	0010	Porcentaje Pag/Modif	90.3								95.7
3	3	03	019	0010	Investigación en salud, perifericos y de experiencia académica									
3	3	03	019	0010	Aprobado	624.391								624.391
3	3	03	019	0010	Modificado	410.046								920.016
3	3	03	019	0010	Devenido	370.405								880.375
3	3	03	019	0010	Pagado	370.405								880.375
3	3	03	019	0010	Porcentaje Pag/Aprob	87.8								73.0
3	3	03	019	0010	Porcentaje Pag/Modif	90.3								95.7
3	3	03	019	0010	Investigación y desarrollo tecnológico en salud									
3	3	03	019	0010	Aprobado	624.391								624.391
3	3	03	019	0010	Modificado	410.046								920.016
3	3	03	019	0010	Devenido	370.405								880.375
3	3	03	019	0010	Pagado	370.405								880.375
3	3	03	019	0010	Porcentaje Pag/Aprob	87.8								73.0
3	3	03	019	0010	Porcentaje Pag/Modif	90.3								95.7

Cuenta Pública 2021

ESTADO ANALÍTICO DEL EJERCICIO DEL PRESUPUESTO DE EGRESOS EN CLASIFICACIÓN FUNCIONAL-PROGRAMÁTICA/ 12 SALUD NBT HOSPITAL REGIONAL DE ALTA ESPECIALIDAD DE CIUDAD VICTORIA "BICENTENARIO 2010" (PESOS)

CLASIFICACIÓN FUNCIONAL-PROGRAMÁTICA				SÍMBOLOS				SÍMBOLOS				SÍMBOLOS				TOTAL	
Nivel	Código	Descripción	Subcódigo	Código	Descripción	Subcódigo	Código	Descripción	Subcódigo	Código	Descripción	Subcódigo	Código	Descripción	Subcódigo	Código	Descripción
3	01	024	NBT		Hospital Regional de Alta Especialidad de Ciudad Victoria "Bicentenario 2010"												
3	01	024	EO22	581,003	Aprobado	624,391											
3	01	024	EO22	509,970	Modificado	410,046											
3	01	024	EO22	509,970	Devenzado	370,405											
3	01	024	EO22	509,970	Pagado	370,405											
3	01	024	EO22	878	Porcentaje Pag/Aprob	59.3											
3	01	024	EO22	1,000.0	Porcentaje Pag/Modif	90.3											
<p>Nota: El presente es correspondiente a la información de la Secretaría de Hacienda y Crédito Público. Presupuesto Devengado y Pagado, al ente público.</p>																	

Nota: El presente es correspondiente a la información de la Secretaría de Hacienda y Crédito Público. Presupuesto Devengado y Pagado, al ente público.



Autorizó. DR. VICENTE ENRIQUE FLORES RODRIGUEZ
DIRECTOR GENERAL


Elaboró C/P JOSE FERNANDO MARTINEZ VILLARREAL
DIRECTOR DE ADMINISTRACION Y FINANZAS

Cuenta Pública 2021

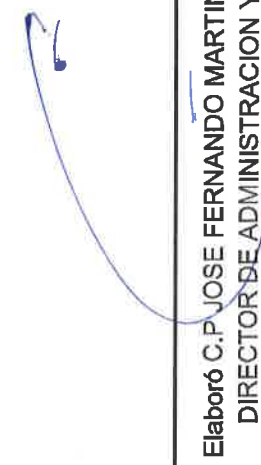
ESTADO ANALÍTICO DEL EJERCICIO DEL PRESUPUESTO DE EGRESOS EN CLASIFICACIÓN FUNCIONAL (ARMONIZADO)^{1/}
 12 SALUD
 NBT HOSPITAL REGIONAL DE ALTA ESPECIALIDAD DE CIUDAD VICTORIA "BICENTENARIO 2010"
 (PESOS)

CONCEPTO	APROBADO	AMPLIACIONES / REDUCCIONES	MODIFICADO	DEVENGADO	PAGADO	SUBVENCIÓN ^{2/}
Gobierno	3,575,109	-1,733,417	1,841,692	1,843,025	1,843,025	-1,333
Coordinación de la Política de Gobierno	3,575,109	-1,733,417	1,841,692	1,843,025	1,843,025	-1,333
Desarrollo Social	851,633,508	55,911,647	907,545,155	881,770,520	881,770,520	25,774,635
Salud	851,633,508	55,911,647	907,545,155	881,770,520	881,770,520	25,774,635
Desarrollo Económico	1,205,394	-285,378	920,016	880,375	880,375	39,641
Ciencia, Tecnología e Innovación	1,205,394	-285,378	920,016	880,375	880,375	39,641
Total del Gasto	856,414,011	53,892,852	910,306,863	884,493,920	884,493,920	25,812,943

1/ Las sumas parciales y total pueden no coincidir debido al redondeo.
 2/ Corresponde a las Economías Presupuestadas.
 Fuente: Presupuesto Aprobado y Modificado, sistemas globalizadores de la Secretaría de Hacienda y Crédito Público, Presupuesto Devengado y Pagado, el ente público.



Autorizó. DR. VICENTE ENRIQUE FLORES RODRIGUEZ
 DIRECTOR GENERAL



Elaboró C.P. JOSE FERNANDO MARTINEZ VILLARREAL
 DIRECTOR DE ADMINISTRACION Y FINANZAS

Cuenta Pública 2021

CUENTA PÚBLICA 2021
GASTO POR CATEGORÍA PROGRAMÁTICA¹
12 SALUD
NBT HOSPITAL REGIONAL DE ALTA ESPECIALIDAD DE CIUDAD VICTORIA "BICENTENARIO 2010"
(PESOS)

Código	Descripción	Programa 01000				Programa 02000				Programa 03000				Programa 04000			
		Presupuesto	Cometido	Ejecutado	Saldo	Presupuesto	Cometido	Ejecutado	Saldo	Presupuesto	Cometido	Ejecutado	Saldo	Presupuesto	Cometido	Ejecutado	Saldo
010	Programas Federales	302,840,637	113,658,609	83,765	41,559,911	439,831,000	856,414,011	486	51.4								
010	TOTAL APROBADO	300,248,124	235,972,126	13,356,681	549,574,931	360,731,932	910,306,863	60.4	39.6								
010	TOTAL DEVENGADO	300,248,124	210,195,684	13,318,179	523,761,987	360,731,933	884,493,920	58.2	40.8								
010	TOTAL PAGADO	300,248,124	210,195,684	13,318,179	523,761,987	360,731,933	884,493,920	58.2	40.8								
010	Porcentaje Pag/Aprob	99.1	184.3	-0	125.7	82.0	103.3										
010	Porcentaje Pag/Modif	100.0	89.1	99.7	95.3	100.0	97.2										
020	Desempeño de las Funciones	290,152,431	111,593,031	43,645	401,789,107	439,831,000	841,620,107	47.7	52.3								
020	Aprobado	291,727,132	228,547,225	13,318,179	533,592,636	360,731,932	894,324,568	59.7	40.3								
020	Modificado	291,727,133	202,185,955	13,318,179	507,231,267	360,731,933	867,963,200	58.4	41.6								
020	Devengado	291,727,133	202,185,955	13,318,179	507,231,267	360,731,933	867,963,200	58.4	41.6								
020	Pagado	100.5	181.2	-0	126.2	82.0	103.1										
020	Porcentaje Pag/Aprob	100.0	88.5	100.0	95.1	100.0	97.1										
020	Porcentaje Pag/Modif	100.0	88.5	100.0	95.1	100.0	97.1										
020	Formación y capacitación de recursos humanos para la salud	290,152,431	111,593,031	43,645	401,789,107	439,831,000	841,620,107	47.7	52.3								
020	Aprobado	291,727,132	228,547,225	13,318,179	533,592,636	360,731,932	894,324,568	59.7	40.3								
020	Modificado	291,727,133	202,185,955	13,318,179	507,231,267	360,731,933	867,963,200	58.4	41.6								
020	Devengado	291,727,133	202,185,955	13,318,179	507,231,267	360,731,933	867,963,200	58.4	41.6								
020	Pagado	100.5	181.2	-0	126.2	82.0	103.1										
020	Porcentaje Pag/Aprob	100.0	88.5	100.0	95.1	100.0	97.1										
020	Porcentaje Pag/Modif	100.0	88.5	100.0	95.1	100.0	97.1										
022	Investigación y desarrollo tecnológico en salud	581,003	624,391	1,205,394	1,205,394	1,205,394	1,205,394	100.0									
022	Aprobado	509,970	410,046	920,016	920,016	920,016	920,016	100.0									
022	Modificado	509,970	370,405	880,375	880,375	880,375	880,375	100.0									
022	Devengado	509,970	370,405	880,375	880,375	880,375	880,375	100.0									
022	Pagado	87.8	90.3	95.7	95.7	95.7	95.7										
022	Porcentaje Pag/Aprob	100.0	90.3	95.7	95.7	100.0	97.1										
022	Porcentaje Pag/Modif	100.0	88.1	88.1	88.1	100.0	97.1										
022	Formación y desarrollo tecnológico en salud	581,003	624,391	1,205,394	1,205,394	1,205,394	1,205,394	100.0									
022	Aprobado	509,970	410,046	920,016	920,016	920,016	920,016	100.0									
022	Modificado	509,970	370,405	880,375	880,375	880,375	880,375	100.0									
022	Devengado	509,970	370,405	880,375	880,375	880,375	880,375	100.0									
022	Pagado	87.8	90.3	95.7	95.7	100.0	97.1										
022	Porcentaje Pag/Aprob	100.0	90.3	95.7	95.7	100.0	97.1										
022	Porcentaje Pag/Modif	100.0	88.1	88.1	88.1	100.0	97.1										
023	Atención a la Salud	289,571,428	110,307,853	43,645	395,922,926	439,831,000	839,753,926	47.6	52.4								
023	Aprobado	291,217,162	226,003,333	13,318,179	530,538,674	360,731,932	891,270,606	59.5	40.5								
023	Modificado	291,217,163	199,935,658	13,318,179	504,471,000	360,731,933	865,202,933	58.3	41.7								
023	Devengado	291,217,163	199,935,658	13,318,179	504,471,000	360,731,933	865,202,933	58.3	41.7								
023	Pagado	100.6	181.3	-0	126.1	82.0	103.0										
023	Porcentaje Pag/Aprob	100.0	88.5	100.0	95.1	100.0	97.1										
023	Porcentaje Pag/Modif	100.0	88.5	100.0	95.1	100.0	97.1										
030	Administrativos y de Apoyo	11,688,206	2,065,378	40,120	14,793,904	14,793,904	14,793,904	100.0									
030	Aprobado																

Cuenta Pública 2021

CUENTA PÚBLICA 2021
GASTO POR CATEGORÍA PROGRAMÁTICA^{1/}
12 SALUD
NBT HOSPITAL REGIONAL DE ALTA ESPECIALIDAD DE CIUDAD VICTORIA "BICENTENARIO 2010"
(PESOS)

Código	Descripción	Saldo Disponible				Gasto Ejecutado				Total	
		Comprobados	Comprobados	Comprobados	Comprobados	Comprobados	Comprobados	Comprobados	Comprobados	Comprobados	Comprobados
1	Modificado	8,520,991	7,424,801	36,552	15,982,295					15,982,295	1000
1	Devenido	8,520,991	8,009,729		16,530,720					16,530,720	1000
1	Pagado	8,520,991	8,009,729		16,530,720					16,530,720	1000
1	Porcentaje Pag/Aprob	67.2	38.8		11.7					11.7	
1	Porcentaje Pag/Modif	100.0	107.9		103.4					103.4	
3	Apoyo al proceso presupuestario y para mejorar la calidad institucional										
3	Aprobado	9,174,692	2,003,993	40,120	11,218,795					11,218,795	1000
3	Modificado	6,731,161	7,372,940	36,552	14,140,603					14,140,603	1000
3	Devenido	6,731,158	7,956,537		14,687,695					14,687,695	1000
3	Pagado	6,731,158	7,956,537		14,687,695					14,687,695	1000
3	Porcentaje Pag/Aprob	73.4	39.0		130.9					130.9	
3	Porcentaje Pag/Modif	100.0	107.9		103.9					103.9	
3	Actividades de apoyo administrativo										
3	Aprobado	9,174,692	2,003,993	40,120	11,218,795					11,218,795	1000
3	Modificado	6,731,161	7,372,940	36,552	14,140,603					14,140,603	1000
3	Devenido	6,731,158	7,956,537		14,687,695					14,687,695	1000
3	Pagado	6,731,158	7,956,537		14,687,695					14,687,695	1000
3	Porcentaje Pag/Aprob	73.4	39.0		130.9					130.9	
3	Porcentaje Pag/Modif	100.0	107.9		103.9					103.9	
3	Apoyo a la función pública y al mejoramiento de la gestión										
3	Aprobado	3,513,514	61,595		3,575,109					3,575,109	1000
3	Modificado	1,789,831	51,861		1,841,692					1,841,692	1000
3	Devenido	1,789,833	53,192		1,843,025					1,843,025	1000
3	Pagado	1,789,833	53,192		1,843,025					1,843,025	1000
3	Porcentaje Pag/Aprob	50.9	86.4		51.6					51.6	
3	Porcentaje Pag/Modif	100.0	102.6		100.1					100.1	
3	Actividades de apoyo a la función pública y buen gobierno										
3	Aprobado	3,513,514	61,595		3,575,109					3,575,109	1000
3	Modificado	1,789,831	51,861		1,841,692					1,841,692	1000
3	Devenido	1,789,833	53,192		1,843,025					1,843,025	1000
3	Pagado	1,789,833	53,192		1,843,025					1,843,025	1000
3	Porcentaje Pag/Aprob	50.9	86.4		51.6					51.6	
3	Porcentaje Pag/Modif	100.0	102.6		100.1					100.1	

1/ Las sumas pagadas y por pagar pueden no coincidir debido al redondeo. El símbolo "o" denota cero y los números menores a 0.001 se redondean a 0.001.
Fuente: Presupuesto Aprobado y Modificado, Sistema de Información de la Secretaría de Ingresos y Gasto Público, Presupuesto Devenido y Pagado, el ente público.

Autorizó. DR. VICENTE ENRIQUE FLORES RODRIGUEZ
DIRECTOR GENERAL

Elaboró C.P. JOSE FERNANDO MARTINEZ VILLARREAL
DIRECTOR DE ADMINISTRACION Y FINANZAS

Cuenta Pública 2021


CUENTA PÚBLICA 2021
 GASTO POR CATEGORÍA PROGRAMÁTICA (ARMONIZADO)^{1/}
 12 SALUD
 NBT HOSPITAL REGIONAL DE ALTA ESPECIALIDAD DE CIUDAD VICTORIA "BICENTENARIO 2010"
 (PESOS)

CÓDIGO	APROBADO	AMPLIACIONES / (REDUCCIONES)	MODIFICADO	DEVENGADO	PAGADO	SUBSELECCIÓN ^{2/}
Programas Federales	856,414,011	53,892,852	910,306,863	884,493,920	884,493,920	25,812,943
Desempeño de las Funciones	841,620,107	52,704,461	894,324,568	867,963,200	867,963,200	26,361,368
Prestación de Servicios Públicos	841,620,107	52,704,461	894,324,568	867,963,200	867,963,200	26,361,368
Administrativos y de Apoyo	14,793,904	1,188,391	15,982,295	16,530,720	16,530,720	-548,425
Apoyo al proceso presupuestario y para mejorar la eficiencia institucional	11,218,795	2,921,808	14,140,603	14,687,695	14,687,695	-547,092
Apoyo a la función pública y al mejoramiento de la gestión	3,575,109	-1,733,417	1,841,692	1,843,025	1,843,025	-1,333
Total del Gasto	856,414,011	53,892,852	910,306,863	884,493,920	884,493,920	25,812,943

^{1/} Las sumas parciales y total pueden no coincidir debido al redondeo.
^{2/} Corresponde a las Economías Presupuestarias.
 Fuente: Presupuesto Aprobado y Modificado, sistemas globalizadores de la Secretaría de Hacienda y Crédito Público, Presupuesto Devengado y Pagado, el ente público.



Autorizó. DR. VICENTE ENRIQUE FLORES RODRIGUEZ
 DIRECTOR GENERAL



Elaboró C.P JOSE FERNANDO MARTINEZ VILLARREAL
 DIRECTOR DE ADMINISTRACION Y FINANZAS

Cuenta Pública 2021

CUENTA PÚBLICA 2021
 CONCILIACIÓN CONTABLE - PRESUPUESTARIA
 DEL 1o. DE ENERO AL 31 DE DICIEMBRE DE 2021
 (PESOS)

Ente Público: Hospital Regional de Alta Especialidad de Ciudad Victoria "Bicentenario 2010"

2021	
Concepto	
Conciliación entre los ingresos presupuestarios y contables	
1. Total de Ingresos Presupuestarios	884,956,435
2. Más Ingresos Contables No Presupuestarios	8,752,937
Ingresos Financieros	0
Incremento por variación de inventarios	0
Disminución del exceso de estimaciones por pérdida o obsolescencia	0
Disminución del exceso de provisiones	0
Otros ingresos y beneficios varios	0
Otros ingresos contables no presupuestarios	8,752,937
3. Menos Ingresos Presupuestarios No Contables	0
Aprovechamientos patrimoniales	0
Ingresos Derivados de Financiamientos	0
Otros ingresos presupuestarios no contables	0
4. Total de Ingresos Contables (4 = 1 + 2 - 3)	893,709,372
Conciliación entre los egresos presupuestarios y los gastos contables	
1. Total de Egresos Presupuestarios	884,493,920
2. Menos Egresos Presupuestarios No Contables	76,972,120
Materias primas y materiales de producción y comercialización	0
Materiales y suministros	0
Mobiliario y equipo de administración	0
Mobiliario y equipo educacional y recreativo	0
Equipo e instrumental médico y de laboratorio	0
Vehículos y equipo de transporte	0
Equipo de defensa y seguridad	0
Maquinaria, otros equipos y herramientas	0
Activos biológicos	0
Bienes inmuebles	0
Activos intangibles	0
Obra pública en bienes de dominio público	0
Obra pública en bienes propios	0
Acciones y participaciones de capital	0
Compra de títulos y valores	0
Concesión de préstamos	0

Cuenta Pública 2021

CUENTA PÚBLICA 2021
CONCILIACIÓN CONTABLE - PRESUPUESTARIA
DEL 1o. DE ENERO AL 31 DE DICIEMBRE DE 2021
(PESOS)

Ente Público: Hospital Regional de Alta Especialidad de Ciudad Victoria "Bicentenario 2010"

Contable		2021
Inversiones en fideicomisos, mandatos y otros análogos		0
Provisiones para contingencias y otras erogaciones especiales		0
Amortización de la deuda pública		0
Adeudos de ejercicios fiscales anteriores (ADEFAS)		0
Otros egresos presupuestarios no contables		76,972,120
3. Más Gastos Contables No Presupuestarios		53,870,184
Estimaciones, depreciaciones, deterioros, obsolescencia y amortizaciones		0
Provisiones		0
Disminución de inventarios		0
Aumento por insuficiencia de estimaciones por pérdida o deterioro u obsolescencia		0
Aumento por insuficiencia de provisiones		0
Otros gastos		0
Otros gastos contables no presupuestarios		0
4. Total de Gastos Contables (4 = 1 - 2 + 3)		53,870,184
		861,391,984

Bajo protesta de decir verdad declaramos que los Estados Financieros y sus Notas son razonablemente correctos y son responsabilidad del emisor.

Autorizó: DR. VICENTE ENRIQUE FLORES RODRIGUEZ
DIRECTOR GENERAL

Elaboró: C.P. JOSE FERNANDO MARTINEZ VILLARREAL
DIRECTOR DE ADMINISTRACION Y FINANZAS

HOSPITAL REGIONAL DE ALTA ESPECIALIDAD DE CIUDAD VICTORIA BICENTENARIO 2010
ANEXO CONCILIACION CONTABLE-PRESUPUESTARIA
CUENTA PUBLICA 2021
PESOS

Renglón	Detalle	Importe
Ingresos presupuestarios		884,956,435.00
Mas otros Ingresos contables no presupuestarios		8,752,937.00
	Ingresos FONSAFI	7,961,924.00
	Ingresos por Donaciones	117,447.00
	Otros Ingresos	287,096.00
	Bonificaciones de Vales Electronicos	282,351.00
	Otras Bonificaciones	82,548.00
	Cancelacion de Ingresos	8,181.00
	Efectivo	10,318.00
	Otros Efectivos	3,072.00
Menos otros Ingresos presupuestarios no contables		0.00
Ingresos Contables		893,709,372.00
Egresos presupuestarios		884,493,920.00
Menos otros Egresos presupuestarios no contables		76,972,120.00
	Inventario final de instrumentos medicos, medicamentos y Otros	76,724,218.00
	Inventario Inicial medicamentos y material de curacion UNOPS	-13,275,899.00
	Pasivos del ejercicio anterior	205,622.00
	Aportaciones a fideicomisos públicos	13,318,179.00
Mas otros gastos contables no presupuestarios		53,870,184.00
	Inventario inicial de instrumentos medicos, medicamentos y Otros	62,068,780.00
	Retenciones y contribuciones	15,663.00
	Gastos no comprometidos al cierre del año (pasivos por concepto de bienes y servicios e impuestos)	3,662,711.00
	Depreciacion de bienes muebles	2,246,351.00
	Estimacion por perdida o deterioro de Activos Circulante	-12,626,041.00
	Gastos de Ejercicios Anteriores	2,896.00
	Bonificaciones y Descuentos	82,548.00
	Otros Gastos por Pasivo Diferido Cancelado	-1,582,724.00
Egresos Contables		861,391,984.00

Autorizó: DR. VICENTE ENRIQUE FLORES RODRIGUEZ
 DIRECTOR GENERAL

Elaboró: C.P. JOSE FERNANDO MARTINEZ VILLARREAL
 DIRECTOR DE ADMINISTRACION Y FINANZAS

HOSPITAL REGIONAL DE ALTA ESPECIALIDAD DE CIUDAD VICTORIA, BICENTENARIO 2010

NOTAS A LOS ESTADOS E INFORMACION FINANCIERA PRESUPUESTARIA POR EL PERIODO DEL 01 DE ENERO AL 31 DICIEMBRE 2021

Nota 1. CONTITUCION Y OBJETO DE LA ENTIDAD

El 14 de Diciembre de 2010, mediante publicación en el Diario Oficial de la Federación, se crea el Hospital Regional de Alta Especialidad de Ciudad Victoria "Bicentenario 2010" como un organismo público descentralizado de la Administración Pública Federal, sectorizado a la Secretaría de Salud, con personalidad jurídica y patrimonio propios, con domicilio en el Municipio de Ciudad Victoria, en el Estado de Tamaulipas y que tendrá por objeto proveer servicios médicos de alta especialidad con enfoque regional.

Corresponde al Hospital Regional de Alta Especialidad de Ciudad Victoria "Bicentenario 2010" llevar a cabo las siguientes funciones:

- I. Proporcionar los servicios médico-quirúrgicos, ambulatorios y hospitalarios de alta especialidad que determine su Estatuto Orgánico, así como aquéllos que autorice su Junta de Gobierno, relacionados con la salud, regidos por criterios de universalidad y gratuidad, de acuerdo con las condiciones socioeconómicas de los usuarios;
- II. Prestar servicios de atención médica preferentemente a la población que no se encuentre en algún régimen de seguridad social;
- III. Fungir como hospital federal de referencia para efectos del Fondo de Protección contra Gastos Catastróficos, dentro del Sistema de Protección Social en Salud;
- IV. Impulsar la realización de estudios e investigaciones básica, clínica y, en su caso, experimental, relacionadas con la provisión de servicios médico-quirúrgicos de alta especialidad, que para el efecto apruebe su Junta de Gobierno;
- V. Actuar como organismo de consulta de las dependencias y entidades de la Administración Pública Federal e instituciones sociales, relacionadas con su objeto;
- VI. Difundir información técnica y científica sobre los avances que en materia de salud registre, así como publicar los resultados de los trabajos de investigación que realice;
- VII. Prestar servicios de alta especialidad a otros organismos, órganos, entidades o instituciones públicas y privadas que lo requieran, de acuerdo a los convenios que para el efecto celebre, y
- VIII. Efectuar las actividades necesarias para el cumplimiento de su objeto, de conformidad con el presente Decreto, su Estatuto Orgánico y las disposiciones jurídicas aplicables.

El patrimonio del Hospital Regional de Alta Especialidad de Ciudad Victoria "Bicentenario 2010", se integrará de la siguiente manera:

- I. Los bienes muebles, inmuebles y tecnología que adquiriera o reciba por cualquier medio;

- II. Las transferencias que, en su caso, reciba con cargo al Presupuesto de Egresos de la Federación del ejercicio fiscal correspondiente;
- III. Los ingresos que obtenga por la prestación de los servicios que preste en cumplimiento de su objeto;
- IV. Los ingresos que perciba por investigaciones, enseñanza, derechos de autor y patentes, inversiones, asesorías, entre otros;
- V. Las donaciones, herencias, legados y demás recursos o bienes que reciba de personas físicas o morales, nacionales o extranjeras, y
- VI. Los bienes, derechos y recursos que por cualquier título adquiriera.

NOTA 2 BASES DE PREPARACION DE LO ESTADOS PRESUPUESTALES

Los estados presupuestales de los que forman parte estas notas, corresponden a los que se incluyen en la cuenta de la Hacienda Pública Federal reportada a la Secretaría de Hacienda y Crédito Público, los cuales han sido preparados sobre la base de valores históricos conforma a lo siguiente:

- Incluyen únicamente operaciones que afectan el flujo de efectivo de la entidad.
- Presenta los ingresos y gastos en forma acumulativa anual, reconociendo además las obligaciones por gastos devengados pendientes de pago y los compromisos con cargo al presupuesto de egresos que han cumplido con los requisitos de suscripción de contrataos y pedidos en los términos de las disposiciones aplicables.
- Las partidas presupuestales clasificadas conforme al catálogo presupuestal y de acuerdo con el clasificador por objeto del gasto han sido conciliadas con la contabilidad financiera, eliminando las partidas que no representan un flujo de efectivo.

Nota 3 Cumplimiento Global de Metas por Programa

Con base al Plan Nacional de Desarrollo (PND) 2019-2024 y el Programa Sectorial de Salud (PSS) 2020-2024, se alinean los objetivos del HRAEV para que apoyen los objetivos federales.

El Plan Nacional de Desarrollo 2019-2024 vislumbra objetivos y directrices adoptadas desde el Gobierno Federal, destacando tres ejes denominados:

Eje 1 Justicia y Estado de derecho

Eje 2 Bienestar

Eje 3 Desarrollo económico

Tres ejes transversales:

- a) Inclusión e igualdad sustantiva
- b) Combate a la corrupción y mejora de la gestión pública
- c) Territorio y desarrollo sustentable.

El Sector Salud, en el cual se encuentra el Hospital Regional de Alta Especialidad de Ciudad Victoria, se alinea con el Eje dos, Bienestar, que está dirigido a garantizar que la población cubra sus necesidades básicas de forma que tengan acceso a una vida digna. Lo anterior implica atender el derecho a la salud, esto conlleva a que el HRAEV contemple acciones que permitan un ejercicio efectivo de los usuarios de los servicios del Hospital y que se garantice una cobertura mínima de protección social, con énfasis en aquellas personas que enfrentan alguna condición de desigualdad, pobreza, marginación o que por algún motivo se encuentren en situaciones de vulnerabilidad.

La alineación con el eje del Desarrollo Económico es particular porque se considera que una economía fuerte y próspera fortalece la formación de capital humano y la productividad, moderniza la infraestructura, fomenta la inversión, favorece un entorno de competencia, eficiencia y empleo productivo, en el caso del Hospital para la investigación se fortalecerá la innovación, inversión en tecnología y apertura económica.

El Eje Transversal estrechamente vinculado para el cumplimiento del PND que se alinean en el Sector Salud es:

Eje transversal 1. Inclusión e igualdad sustantiva. Este eje considera las desigualdades por razón de sexo, origen étnico, edad, condición de discapacidad y condición social entre otros, por lo que, a través de la Investigación, Formación de recursos humanos y la Atención de la Salud se buscará su eliminación o reducción, generando acciones con perspectiva de género, generacional, intercultural y de desarrollo territorial. El eje considera a las personas como titulares de derechos, y busca garantizar que las personas hagan ejercicio efectivo de los mismos.

En el Proyecto de Plan Nacional de Salud 2019-2024 el Objetivo General establece hacer efectivo el artículo 4to constitucional que señala que toda persona tiene derecho a la protección de la salud.

Es por ello, que la Dirección General de este Hospital establece un enfoque en donde todos los proyectos presentados están basados primero en el paciente, después en el profesional de la salud, en el hospital, en el sector y al final en las relaciones intersectorial. Así mismo, plasma el análisis situacional de la Institución, a fin de establecer la óptima identificación de las oportunidades, amenazas, fortalezas y debilidades que nos permitan establecer estrategias específicas, que conduzca el quehacer diario del Hospital hacia el nuevo modelo de Salud integral e

inclusiva, con el paciente como receptor de los servicios y centro prioritario de nuestra atención, conforme lo contempla nuestra Administración Pública Federal 2018 -2024.

Vinculación entre el Programa Sectorial de Salud y los Objetivos del HRAEV

Objetivos prioritarios del Programa Sectorial de Salud	Objetivos Prioritarios del HRAEV
<p>1.-Garantizar los servicios públicos de salud a toda la población que no cuente con seguridad social y el acceso gratuito a la atención médica y hospitalaria, así como exámenes médicos y suministro de medicamentos incluidos en el Compendio Nacional de Insumos para la Salud.</p>	<p>1.-Ofrecer atención médica con calidad, seguridad y oportunidad aplicando con modelo de gestión que permita obtener resultados a nivel de los estándares nacionales e internacionales.</p>
<p>4.-Garantizar la eficiencia de estrategias, programas y acciones de salud pública, a partir de información oportuna y confiable, que facilite la promoción y prevención en salud, así como el control epidemiológico tomando en cuenta la diversidad de la población, el ciclo de vida y la pertinencia cultural.</p>	<p>2.-Capacitar a los profesionales de la salud y áreas administrativas para mejorar sus conocimientos y habilidades con el propósito de contar con personal altamente calificado y actualizado, capaz de brindar una atención médica con oportunidad, calidad y seguridad.</p>
<p>3.-Incrementar la capacidad humana y de infraestructura en las instituciones que conforman el Sistema Nacional de Salud (SNS), especialmente, en las regiones con alta y muy alta marginación para corresponder a las prioridades de salud bajo un enfoque diferenciado, intercultural y con perspectiva de derechos.</p>	<p>3.-Fortalecer la colaboración académica y de capacitación del personal del Hospital mediante el vínculo con instituciones de educación superior y centros de investigación de alta calidad.</p>
<p>5.-Mejorar la protección de la salud bajo un enfoque integral que priorice la prevención y sensibilización de los riesgos para la salud y el oportuno</p>	<p>4.-ContarProgramas educativos reconocidos por su pertinencia y calidad.</p> <p>5.-Facilitar la investigación original y de vanguardia dentro del HRAEV, con apego a las normas técnicas, los principios</p>

Objetivos prioritarios del Programa Sectorial de Salud	Objetivos Prioritarios del HRAEV
tratamiento y control de enfermedades, especialmente, las que representan el mayor impacto en la mortalidad de la población.	científicos y éticos, para coadyuvar con el avance del conocimiento científico y contribuir para una mejor atención de las necesidades de salud en la región y el país.
2.-Incrementar la eficiencia, efectividad y calidad en los procesos del Sistema Nacional de Salud (SNS) para corresponder a una atención integral de salud pública y asistencia social que garantice los principios de participación social, competencia técnica, calidad médica, pertinencia cultural y trato no discriminatorio, digno y humano.	6.-Propiciar el fortalecimiento de las finanzas del Hospital mediante la aplicación de esquemas innovadores de generación de recursos y la implementación de políticas y sistemas para el uso eficiente de los mismos, que le permitan generar posibilidades de crecimiento y una mayor contribución a la Red de Servicios de Salud.

Nota 4 Variaciones en el Ejercicio Presupuestal

INGRESOS

Ingresos propios

La meta original anual importa la cantidad de \$ 46'037,500.00, de lo cual se logró una recuperación de \$ 27 ' 016,471, que representan el 58.6% de la meta programada.

Ingresos fiscales

Se recibieron por concepto de subsidios y transferencias federales a través de la modalidad de pagos directos la cantidad de \$ 857 ' 939,963.00

EGRESOS

**ANÁLISIS DEL EJERCICIO DEL PRESUPUESTO DE EGRESOS
HOSPITAL REGIONAL DE ALTA ESPECIALIDAD DE CIUDAD VICTORIA, BICENTENARIO 2010**

I. ESTADO ANALÍTICO DEL EJERCICIO DEL PRESUPUESTO DE EGRESOS POR CLASIFICACIÓN ECONÓMICA Y POR OBJETO DEL GASTO

En 2021 el presupuesto pagado del Hospital Regional de Alta Especialidad de Ciudad Victoria, Bicentenario 2010 (HRAEV) fue de 884,493.9 miles de pesos, mayor en 3.3% equivalente a 28,079.9 miles de pesos con relación al presupuesto aprobado. Este comportamiento se debió principalmente al menor ejercicio presupuestario en el rubro de Servicios Personales de 0.9% e Inversión Física 18.0%. En contraste, los siguientes rubros de gasto registraron incrementos con relación al presupuesto aprobado: gasto de operación 84.9%, otros de corriente 15,799.5%.

GASTO CORRIENTE

El *Gasto Corriente* pagado fue mayor al presupuesto aprobado en 25.7%. Su evolución por rubro de gasto se presenta a continuación:

- En *Servicios Personales* se registró un menor gasto pagado de 0.9% respecto al presupuesto aprobado, que se explica principalmente por:
 - ❖ La autorización de las ampliaciones netas en este capítulo por 8,206.1 miles de pesos, siendo su comportamiento el siguiente: ampliación líquida por 1,595.3 miles de pesos con 2021-12-513-5705 (01-noviembre-2021); 478.4 miles de pesos con folio 2021-12-513-6363 (22-noviembre-2021); 10.6 miles de pesos con folio 2021-12-513-6369 (23-noviembre-2021); 3.3 miles de pesos con folio 2021-12-513-6464 (01-diciembre-2021); 5,399.1 miles de pesos con folio 2021-12-513-6566 (06-diciembre-2021); 251.0 miles de pesos con folio 2021-12-513-6578 (06-diciembre-2021); 80.0 miles de pesos con folio 2021-12-513-6579 (09-diciembre-2021); 388.4 miles de pesos con folio 2021-12-513-6988 (24-diciembre-2021).
 - ❖ Las reducciones en este capítulo ascendieron 10,798.6 miles de pesos, siendo su comportamiento el siguiente: por 968.7 miles de pesos con folio 2021-12-513-6528 (01-diciembre-2021) reducción líquida; 2,492.4 miles de pesos con folio 2021-12-513-6590 (01-diciembre-2021) reducción líquida; 73.5 miles de pesos con folio 2021-12-513-6810 (13-diciembre-2021) reducción interna; 5,536.2 miles de pesos con folio 2021-12-513-6811 (13-diciembre-2021) reducción interna; 1,236.3 miles de pesos con folio 2021-12-513-6809 (13-diciembre-2021) reducción interna; 48.4 miles de pesos con folio 2021-12-513-6844 (14-diciembre-2021) reducción interna; 17.1 miles de

CUENTA PÚBLICA 2021

- pesos con folio 2021-12-513-7067 (29-diciembre-2021) reducción líquida; 386.1 miles de pesos con folio 2021-12-513-7070(30-diciembre-2021) reducción líquida; 39.9 miles de pesos con folio 2021-12-513-7153 (31-diciembre-2021) reducción líquida.
- En el rubro de Gasto de Operación se registró un presupuesto pagado mayor en 84.9%, en comparación con el presupuesto aprobado, por el efecto neto de los movimientos compensados y reducciones líquidas, realizados en los siguientes capítulos de gasto:
- ❖ En Materiales y Suministros se registró un gasto pagado mayor por 165.3%, en comparación con el presupuesto aprobado, debido principalmente a los movimientos presupuestarios para dotar de recursos a partidas que de origen presentaban déficit presupuestario como son medicamento, material de curación, la cual corresponde a ampliaciones y reducciones de recursos fiscales y propios, del mismo modo, para llegar a la variación de 28,920.7 miles de pesos con respecto al presupuesto modificado autorizado se presentaron los siguientes movimientos presupuestales aprobados durante 2021:
 - Las ampliaciones ascendieron a 77,602.1 miles de pesos siendo su comportamiento el siguiente: por 7,450.4 miles de pesos con folio 2021-12-510-305 (09-febrero-2021) traspaso entre capítulos; 15.3 miles de pesos con folio 2021-12-NBT-2882 (08-junio-2021) traspaso entre capítulos; 16.7 miles de pesos con folio 2021-12-NBT-2900 (08-junio-2021) traspaso entre capítulos; 3,608.9 miles de pesos con folio 2021-12-NBT-3075 (25-junio-2021) traspaso entre capítulos; 147.6 miles de pesos con folio 2021-12-NBT-3124 (25-junio-2021) traspaso entre capítulos; 99.0 miles de pesos con folio 2021-12-NBT-3283 (4-junio-2021) traspaso entre capítulos; 1.2 miles de pesos con folio 2021-12-NBT-3308(25-junio-2021) traspaso entre capítulos; 11,175.7 miles de pesos con folio 2021-12-510-3447(05-julio-2021) traspaso entre capítulos; 9,870.3 miles de pesos con folio 2021-12-510-3964(02-agosto-2021) traspaso entre capítulos; 2,046.4 miles de pesos con folio 2021-12-510-4031(03-agosto-2021) traspaso entre capítulos; 142.2 miles de pesos con folio 2021-12-NBT-4060(04-agosto-2021) traspaso entre capítulos; 68.5 miles de pesos con folio 2021-12-NBT-4589(10-septiembre-2021) traspaso entre capítulos; 20.0 miles de pesos con folio 2021-12-NBT-4639(27-agosto-2021) traspaso entre capítulos; 25.6 miles de pesos con folio 2021-12-510-4729(01-septiembre-2021) traspaso entre capítulos; 25.9 miles de pesos con folio 2021-12-NBT-4759(03-septiembre-2021) traspaso entre capítulos; 2,309.5 miles de pesos con folio 2021-12-510-5232(24-septiembre-2021) traspaso entre capítulos; 15.6 miles de pesos con folio 2021-12-NBT-5377(04-octubre-2021) traspaso entre capítulos; 6,010.4 miles de pesos con folio 2021-12-NBT-5503(11-octubre-2021) traspaso entre capítulos; 370.5 miles de pesos con folio 2021-12-NBT-5523(11-octubre-2021) traspaso entre capítulos; 4,202.5 miles de pesos con folio 2021-12-NBT-5842(20-octubre-2021) traspaso entre capítulos; 5,626.8 miles de pesos con folio 2021-12-NBT-5940(25-octubre-2021) traspaso entre capítulos; 2,805.0 miles de pesos con folio 2021-12-NBT-5983(29-octubre-2021) traspaso entre capítulos; 2,200.0 miles de pesos con folio 2021-12-NBT-5988(26-octubre-2021) traspaso entre capítulos; 3,438.4 miles de pesos con folio 2021-12-NBT-6073(29-octubre-2021) traspaso entre capítulos; 894.8 miles de pesos con folio 2021-12-NBT-6041(27-octubre-2021) traspaso entre capítulos; 210.0 miles de pesos con folio 2021-12-NBT-6042(29-octubre-2021) traspaso entre capítulos; 379.6 miles de pesos con folio 2021-12-NBT-6042(28-octubre-2021) traspaso entre capítulos; 12,207.0 miles de pesos con folio 2021-12-510-6359 (17-noviembre-2021) traspaso entre capítulos; 1,736.9 miles de pesos con folio 2021-12-NBT-6417(30-noviembre-2021) traspaso entre capítulos; 481.4 miles de pesos con folio 2021_12_NBT_15 (22-febrero-2022)
 - Las reducciones en este capítulo ascendieron 48,681.4 miles de pesos siendo su comportamiento el siguiente: por 12,236.2 miles de pesos con folio 2021-12-NBT-1937 (03-mayo-2021) reducción interna; 529.1 miles de pesos con folio 2021-12-NBT-2131 (11-mayo-2021) reducción interna; 147.6 miles de pesos con folio 2021-12-NBT-5994 (27-octubre-2021); 464.8 miles de pesos con folio 2021-12-

CUENTA PÚBLICA 2021

NBT-6041 (27-octubre-2021) reducción interna; por 15,195.5 miles de pesos con folio 2021-12-510-7092 (30-diciembre-2021) reducción interna; por 377.5 miles de pesos con folio 2021-12-513-7147 (31-diciembre-2021) reducción interna; por 11,107.7 miles de pesos con folio 2021-12-510-7188 (31-diciembre-2021) reducción interna; por 8,622.9 miles de pesos con folio 2021-12-510-7257 (31-diciembre-2021) reducción interna; traspaso entre capítulos;

- ❖ El presupuesto pagado en *Servicios Generales* fue mayor en 71.1% respecto al presupuesto aprobado, que se explica principalmente por los movimientos presupuestarios realizados por los traspasos a las partidas de medicamento y otros gastos de corriente, para llegar a la variación de 95,059.2 miles de pesos con respecto al presupuesto modificado se presentaron los siguientes movimientos presupuestales autorizados durante 2021:
 - Las ampliaciones presupuestarias ascendieron a 95,899.3 miles de pesos, siendo su comportamiento el siguiente: 9,697.4 con folio 2021-12-510-305 (09-febrero-2021) traspaso de recursos; 3,705.6 miles de pesos con folio 2021-12-510-332 (10-febrero-2021) ampliación interna; 1,620.4 miles de pesos con folio 2021-12-NBT-1359 (08-abril-2021) traspaso de recursos; 1,268.7 miles de pesos con folio 2021-12-NBT-2139 (11-mayo-2021) traspaso de recursos; 3,748.8 miles de pesos con folio 2021-12-NBT-2787 (08-junio-2021) traspaso de recursos; 1,414.3 miles de pesos con folio 2021-12-NBT-2821 (15-junio-2021) traspaso de recursos; 20,104.4 miles de pesos con folio 2021-12-510-3447 (05-julio-2021) traspaso de recursos; 1,460.6 miles de pesos con folio 2021-12-NBT-3494 (13-julio-2021) traspaso de recursos; 1,391.9 miles de pesos con folio 2021-12-510-4031 (03-agosto-2021) traspaso de recursos; 1,482.4 miles de pesos con folio 2021-12-NBT-4066 (04-agosto-2021) traspaso de recursos; 1,972.7 miles de pesos con folio 2021-12-510-4729 (01-septiembre-2021) traspaso de recursos; 4,426.8 miles de pesos con folio 2021-12-NBT-4759 (10-septiembre-2021) traspaso de recursos; 1,486.7 miles de pesos con folio 2021-12-NBT-4818 (06-septiembre-2021) traspaso de recursos; 2,608.4 miles de pesos con folio 2021-12-510-5232 (24-septiembre-2021) traspaso de recursos; 1,411.5 miles de pesos con folio 2021-12-NBT-5503 (11-octubre-2021) traspaso de recursos; 83.2 miles de pesos con folio 2021-12-NBT-5559 (11-octubre-2021) traspaso de recursos; 2,092.4 miles de pesos con folio 2021-12-NBT-5736 (05-octubre-2021) traspaso de recursos; 28,316.6 miles de pesos con folio 2021-12-NBT-5850 (29-octubre-2021) traspaso de recursos; 343.6 miles de pesos con folio 2021-12-NBT-5940 (25-octubre-2021) traspaso de recursos; 811.0 miles de pesos con folio 2021-12-NBT-5979 (09-octubre-2021) traspaso de recursos; 147.6 miles de pesos con folio 2021-12-NBT-5994 (27-octubre-2021) traspaso de recursos; 5,851.6 miles de pesos con folio 2021_12_NBT_15 (22-febrero-2022)
 - Las reducciones en este capítulo ascendieron 840.1 miles de pesos siendo su comportamiento el siguiente: por 15.3 miles de pesos con folio 2021-12-NBT-2882 (08-junio-2021) traspaso entre capítulos; por 16.7 miles de pesos con folio 2021-12-NBT-2900 (08-junio-2021) traspaso entre capítulos; por 147.6 miles de pesos con folio 2021-12-NBT-3124 (25-junio-2021) traspaso entre capítulos; por 99.1 miles de pesos con folio 2021-12-NBT-3283 (24-junio-2021) traspaso entre capítulos; por 1.2 miles de pesos con folio 2021-12-NBT-3308 (25-junio-2021) traspaso entre capítulos; por 68.5 miles de pesos con folio 2021-12-NBT-4589 (10-septiembre-2021) traspaso entre capítulos; por 20.0 miles de pesos con folio 2021-12-NBT-4639 (27-agosto-2021) traspaso entre capítulos; por 26.0 miles de pesos con folio 2021-12-NBT-4759 (03-septiembre-2021) traspaso entre capítulos; por 15.7 miles de pesos con folio 2021-12-NBT-5377 (04-octubre-2021) traspaso entre capítulos; por 430.0 miles de pesos con folio 2021-12-NBT-6041 (27-octubre-2021) traspaso entre capítulos;

- En **Subsidios** no se asignaron recursos en el presupuesto.
- En Otros de Corriente se observó un mayor gasto pagado de 15,799.5% respecto al presupuesto aprobado, que corresponde a los movimientos presupuestarios, de las ampliaciones netas por 16,168.6 miles de pesos de acuerdo a las siguientes afectaciones presupuestarias; ampliación por 3,403.2 miles de pesos con folio 2021-12-510-1912 (30-abril-2021) traspaso entre capítulos; ampliación por 12,236.3 miles de pesos con folio 2021-12-NBT-1937 (03-mayo-2021) traspaso entre capítulos; ampliación por 529.1 miles de pesos con folio 2021-12-NBT-2131 (11-mayo-2021) traspaso entre capítulos y reducciones por un importe de 2,897.7 miles de pesos de acuerdo a las siguientes afectaciones 1,737.0 miles de pesos con folio 2021-12-NBT-6417 (30-noviembre-2021); 1,113.5 miles de pesos con folio 2021-12-510-7257 (31-diciembre-2021); 43.6 miles de pesos con folio 2021-12-513-7100 (31-diciembre-2021) traspaso de recursos entre capítulos; 3.6 miles de pesos con folio 2021_12_NBT_15 (22-febrero-2022)

PENSIONES Y JUBILACIONES

No se presupuestaron recursos.

GASTO DE INVERSIÓN

En **Gasto de Inversión** se aprobaron 439,831.0 miles de pesos pagándose un total de 360,731.9 miles de pesos, que corresponde a un menor ejercicio de 18.0% con respecto al presupuesto aprobado. Estos fueron financiados con el 100.0 % de recursos fiscales.

- En **Inversión Física** el ejercicio presupuestario fue menor en 18.0% con relación a la asignación aprobada. Al interior de este rubro se observaron diferentes comportamientos registrados en los rubros de gasto, que a continuación se mencionan:
 - ❖ **Inversión Física.** El gasto reflejó un decremento de 79,099.1 miles de pesos, que representan el 18.0% con relación a la asignación aprobada. El presupuesto pagado fue realizado con recursos fiscales y se refiere a movimientos presupuestarios según las reducciones netas por 79,099.0 miles de pesos mediante las siguientes afectaciones presupuestarias: por 1,620.4 miles de pesos con folio 2021-12-NBT-1359 (08-abril-2021) reducción líquida; 1,268.7 miles de pesos con folio 2021-12-NBT-2139 (11-mayo-2021) traspaso de recursos entre capítulos; 3,748.8 miles de pesos con folio 2021-12-NBT-2787 (08-junio-2021) traspaso de recursos entre capítulos; 1,414.3 miles de pesos con folio 2021-12-NBT-2821 (15-junio-2021) traspaso de recursos entre capítulos; 3,609.0 miles de pesos con folio 2021-12-NBT-3494 (13-julio-2021) traspaso de recursos entre capítulos; 142.2 miles de pesos con folio 2021-12-NBT-4060 (04-agosto-2021) traspaso de recursos entre capítulos; 1,482.4 miles de pesos con folio 2021-12-NBT-4066 (04-agosto-2021) traspaso de recursos entre capítulos; 4,426.8 miles de pesos con folio 2021-12-NBT-4759 (10-septiembre-2021) traspaso de recursos entre capítulos; 1,486.8 miles de pesos con folio 2021-12-NBT-4818

(06-septiembre-2021) traspaso de recursos entre capítulos; 1,411.5 miles de pesos con folio 2021-12-NBT-5376 (05-octubre-2021) traspaso de recursos entre capítulos; 34,327.0 miles de pesos con folio 2021-12-NBT-5503 (11-octubre-2021) traspaso de recursos entre capítulos; 370.5 miles de pesos con folio 2021-12-NBT-5523 (11-octubre-2021) traspaso de recursos entre capítulos; 83.2 miles de pesos con folio 2021-12-NBT-5559 (11-octubre-2021) traspaso de recursos entre capítulos; 6,295.0 miles de pesos con folio 2021-12-NBT-5842 (20-octubre-2021) traspaso de recursos entre capítulos; 452.7 miles de pesos con folio 2021-12-NBT-5850 (29-octubre-2021) traspaso de recursos entre capítulos; 5,970.4 miles de pesos con folio 2021-12-NBT-5940 (25-octubre-2021) traspaso de recursos entre capítulos; 2,805.0 miles de pesos con folio 2021-12-NBT-5983 (29-octubre-2021) traspaso de recursos entre capítulos; 811.0 miles de pesos con folio 2021-12-NBT-5979 (29-octubre-2021) traspaso de recursos entre capítulos; 3,438.4 miles de pesos con folio 2021-12-NBT-6073 (29-octubre-2021) traspaso de recursos entre capítulos; 210.0 miles de pesos con folio 2021-12-NBT-6042 (29-octubre-2021) traspaso de recursos entre capítulos; 2,264.3 miles de pesos con folio 2021-12-NBT-6452 (30-noviembre-2021) traspaso de recursos entre capítulos.

II. ESTADO ANALÍTICO DEL EJERCICIO DEL PRESUPUESTO DE EGRESOS POR CLASIFICACIÓN FUNCIONAL PROGRAMÁTICA^{1/}

Durante 2021 el HRAEV, ejerció su presupuesto a través de tres **finalidades**: *Gobierno, Desarrollo Social y Desarrollo Económico. La primera comprende la función Coordinación de la política de Gobierno, la segunda la función Salud; y la tercera la función Ciencia, Tecnología e Innovación.*

- La **finalidad Gobierno**, obtuvo un presupuesto pagado 48.4% menor al presupuesto aprobado, y representó 0.2% del presupuesto total pagado.
- ❖ A través de la **función Coordinación de la Política de Gobierno** se erogó la totalidad de los recursos de esta finalidad.
- La **finalidad Desarrollo Social**, representó el 99.7% del total de los recursos pagados y registró una variación mayor en el presupuesto pagado de 3.5%, respecto al aprobado.
- ❖ Por medio de la **función Salud** se erogó la totalidad de los recursos de esta finalidad. Lo anterior representa el carácter prioritario que se asignó a este programa para atender las actividades fundamentales del sector salud. Destaca la atención médica de alta especialidad y, la capacitación de servidores públicos operativos y administrativos.
- La **finalidad Desarrollo Económico** Concentró el 0.1% del presupuesto total pagado y con relación al presupuesto aprobado fue menor en 27.0%.
- ❖ Mediante la **función Ciencia, Tecnología e Innovación** se ejerció la totalidad de los recursos de esta finalidad.

^{1/}La vinculación de los programas presupuestarios con las metas y objetivos de la planeación nacional, se presenta en el Anexo denominado Sistema de Evaluación del Desempeño.

III. CONTRATACIONES POR HONORARIOS

En cumplimiento con lo dispuesto en el Artículo 69, fracción IV, último párrafo de la Ley Federal de Presupuesto y Responsabilidad Hacendaria, se informa que no se realizaron contrataciones por honorarios durante el ejercicio 2021.

**CONTRATACIONES POR HONORARIOS
HOSPITAL REGIONAL DE ALTA ESPECIALIDAD DE CIUDAD VICTORIA BICENTENARIO 2010
(Pesos)**

Ura	Descripción de la Unidad Responsable	Total de Contratos	Presupuesto Pagado ^{1/}
Total		0	0
NBT	Hospital Regional de Alta Especialidad de Ciudad Victoria Bicentenario 2010.	0	0

1/Considera el presupuesto pagado y, en su caso, ADEFAS pagadas.

FUENTE: Hospital Regional de Alta Especialidad de Ciudad Victoria Bicentenario 2010.

IV. TABULADOR DE SUELDOS Y SALARIOS, Y REMUNERACIONES

De conformidad con lo dispuesto en el Artículo 13, fracción IV, antepenúltimo párrafo del Decreto de Presupuesto de Egresos de la Federación para el Ejercicio Fiscal 2021, se incluye la siguiente información sobre sueldos, salarios y remuneraciones.

**TABULADOR DE SUELDOS Y SALARIOS, Y REMUNERACIONES
HOSPITAL REGIONAL DE ALTA ESPECIALIDAD DE CIUDAD VICTORIA "BICENTENARIO 2010"
(Pesos)**

Grupo de Personal	Tabulador de Sueldos y Salarios ^{1/}		Remuneraciones ^{2/}	
	Mínimo	Máximo	Elementos Fijos Efectivo	Elementos Variables Especie
Mando (del grupo G al O, o sus equivalentes)	1,571,064.0	1,649,617.20	1,318,578.6	
Dirección General	691,260.0	725,823.0	592,423.3	
Dirección de Área				

CUENTA PÚBLICA 2021

Subdirección de Área	405,336.0	425,602.8	305,993.2
Jefatura de Departamento	264,276.0	277,489.8	173,119.2
Enlace (grupo P o equivalente)			
Operativo			
Base	159,720.0	579,492.0	31,803.4
Confianza	219,420.0	641,688.0	2,246,244.0
			7,062,300.0
			571,900.0

1/ Corresponde al monto unitario del Tabulador de sueldos y salarios brutos anualizado.
 2/ Corresponde a las remuneraciones anualizadas por el número de plazas que están registradas en cada grupo de personal.

FUENTE: Hospital Regional de Alta Especialidad de Ciudad Victoria Bicentenario 2010.

Nota 5 Disposiciones de Racionalidad y Austeridad Presupuestaria.

Con el fin de atender La Ley Federal de Austeridad Republicana se establecieron medidas de ahorro para racionalizar el gasto destinado a las actividades administrativas y de apoyo, sin afectar el cumplimiento de los programas primordiales de esta Unidad Hospital Regional de Alta Especialidad de Ciudad Victoria.

HOSPITAL REGIONAL DE ALTA ESPECIALIDAD DE CIUDAD VICTORIA "BICENTENARIO 2020"			
NBT			
PRESUPUESTO EJERCIDO 2020 vs PRESUPUESTO EJERCIDO 2021			
CONCEPTO Y PARTIDAS	Ejercicio 2020	Ejercicio 2021	%
Alimentación (38501,2200)	83,480.00	78,855.86	-5.54
Arrendamientos (3200)	988,871.00	1,281,089.25	29.55
Bienes informáticos (51501)	-	-	0.00
Combustibles (2600)	1,384,349.00	306,371.18	-77.87
Congresos, convenciones y seminarios (38301)	-	-	0.00
Exposiciones (38401)	-	-	0.00
Mobiliario (52901, 51101)	-	-	0.00
Fotocopiado (33602)	-	-	0.00

CUENTA PÚBLICA 2021

Papelería (21101)	439,909.00	730,454.97	66.05
Equipo de telecomunicaciones (56501)	-	-	0.00
Remodelación de oficinas (35101, 35102)	-	-	0.00
Telefonía (31401)	542,519.00	366,652.80	-32.42
Telefonía celular (31501)	-	-	0.00
Pasajes (37100, 37200, 37300)	124,245.00	178,925.70	44.01
Viáticos (37500, 37600)	58,102.00	57,737.30	-0.63
Servicios de comunicación y internet (31601, 31602, 31603, 31701, 31901)	-	346,608.00	0.00
Energía eléctrica (31101)	15,689,964.00	15,559,684.00	-0.83
Consumibles de equipo de cómputo (29401)	299,577.00	640,628.87	113.84
Total	19,611,016.00	19,547,007.93	-0.33

Nota 6 Sistema Integral de Información


Cumplimiento al 100% de la entrega de formatos del ejercicio 2021, mensualmente la entidad cumplió con la entrega de la información ante la secretaría de Hacienda y Crédito Público a través del sistema integral de información (SIWeb) siendo los siguientes los números de los formatos: 111, 112, 114, 115, 116, 117, 118, 119, 161, 162, 163, 164, 165, 210, 221, 222, 316, 318, 319, 911, 912, 913, 982, 1110, 1111, 1112, 1120, 1155, 1157, 1158, 1159, 3111.

Nota 6 Conciliación Contable - Presupuestal

Como parte de estas notas se anexa las conciliaciones de ingresos y egresos presupuestales, sobre la base del estado de ingresos y egresos presupuestales del flujo de efectivo contra los ingresos y otros beneficios, gastos y otras pérdidas, del estado de actividades respectivamente.

Las cifras presupuestales del ejercicio 2021 fueron conciliadas contra el estado de actividades, incluido el estado de situación financiera al 31 de diciembre 2021, considerando todos los conceptos presupuestales, tanto a nivel flujo de efectivo, como los compromisos devengado no pagado, los cuales se encuentran registrados dentro del ejercicio correspondiente

CONCILIACION ENTRE LOS INGRESOS PRESUPUESTALES Y CONTABLES




CUENTA PÚBLICA 2021

Descripción	Parcial	Total
1. Ingresos presupuestarios		884,956,435
2. Más ingresos contables no presupuestarios		8,752,937
Incremento por variación de inventario	0.00	
Disminución del exceso de estimaciones por pérdida o deterioro u obsolescencia	0.00	
Disminución del exceso de provisiones	0.00	
Otros ingresos y beneficios varios	0.00	
Otros ingresos contables no presupuestarios	8,752,937	
3. Menos ingresos presupuestarios no contables		0.00
Productos de capital	0.00	
Aprovechamientos de capital	0.00	
Ingresos derivados de financiamiento	0.00	
Otros ingresos presupuestarios no contables	0.00	
4. Ingresos contables (4=1-2-3)		893,709,372

CONCILIACION ENTRE LOS GASTOS PRESUPUESTARIOS Y CONTABLES

Descripción	Parcial	Total
1. Total de egresos presupuestarios		884,493,920
2. Menos egresos presupuestarios no contables		76,972,120
Mobiliario y equipo de administración	0.00	
Mobiliario y equipo educacional y recreativo	0.00	
Equipo e instrumental médico y de laboratorio	0.00	



CUENTA PÚBLICA 2021


Vehículos y equipo de transporte	0.00
Equipo de defensa y seguridad	0.00
Maquinaria, otros equipos y herramientas	0.00
Activos biológicos	0.00
Bienes inmuebles	0.00
Activos intangibles	0.00
Obra pública en bienes propios	0.00
Acciones y participaciones de capital	0.00
Compra de títulos y valores	0.00
Inversiones en fideicomisos, mandatos y otros análogos	0.00
Provisiones para contingencias y otras erogaciones especiales	0.00
Amortización de la deuda pública	0.00
Adeudos de ejercicios fiscales anteriores (ADEFAS)	0.00
Otros egresos presupuestales no contables	76,972,120.00
3. Más gastos contables no presupuestales	53,870,184
Estimaciones, depreciaciones, deterioros, obsolescencia y amortizaciones	0.00
Provisiones	0.00
Disminución de inventarios	0.00
Aumento por insuficiencia de estimaciones por pérdida o deterioro u obsolescencia	0.00
Aumento por insuficiencia de provisiones	0.00
Otros gastos	0.00
Otros gastos contables no presupuestales	53,870,184

4. Total de gasto contable


861,391,984

Nota 7 Enteros a la Tesorería de la Federación.

En el área de Tesorería se reciben expedientes para tramite de pago una vez que estos son revisados por el área de contabilidad. Dichos expedientes deben contener suficiencia presupuestal y documentación comprobatoria. Posteriormente se procede a registrar en el sistema Medsys seleccionando las facturas a pagar. Tratándose de recursos propios se ingresa al portal bancario para ejecutar la transferencia o se expide cheque a favor del proveedor, en caso de recursos fiscales se ingresa al SICOP para ejecutar el pago.



Autorizó: DR. VICENTE ENRIQUE FLORES RODRIGUEZ
DIRECTOR GENERAL



Elaboró: C.P. JOSE FERNANDO MARTINEZ VILLARREAL
DIRECTOR DE ADMINISTRACION Y FINANZAS

