

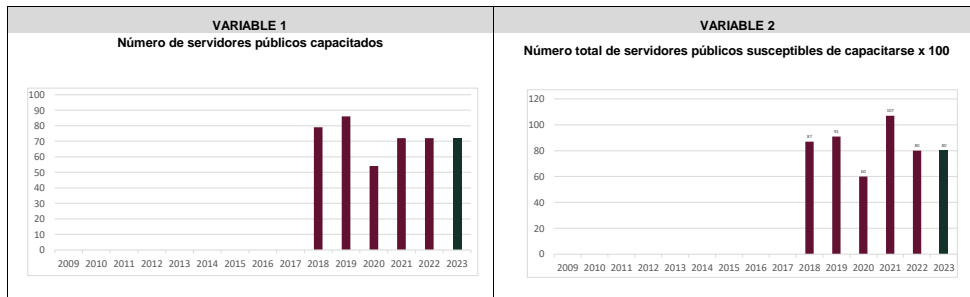
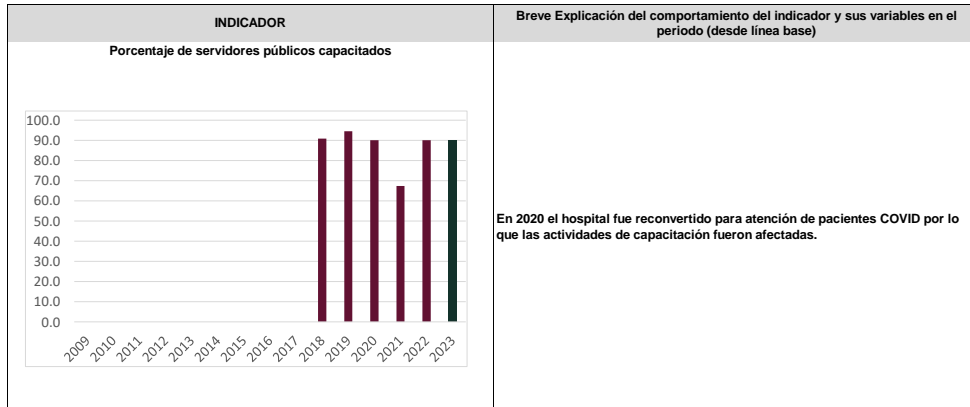
Clave entidad/unidad: NBT

Entidad/unidad: HOSPITAL REGIONAL DE ALTA ESPECIALIDAD DE CIUDAD VICTORIA "BICENTENARIO 2010"

LINEA BASE INDICADOR		INDICADOR	VARIABLE 1	VARIABLE 2	
AÑO		Porcentaje de servidores públicos capacitados FÓRMULA: VARIABLE1 / VARIABLE2 X 100	Número de servidores públicos capacitados	Número total de servidores públicos susceptibles de capacitarse x 100	
1	1/	2018			
		2009	0.0		
		2010	0.0		
		2011	0.0		
		2012	0.0		
		2013	0.0		
		2014	0.0		
		2015	0.0		
		2016	0.0		
		2017	0.0		
		2018	90.8	79	87
		2019	94.5	86	91
		2020	90.0	54	60
		2021	67.3	72	107
	2022	90.0	72	80	
	2023	90.0	72	80	

1/ Línea base del indicador registrada en el PASH 2020: año en que empieza a operar el indicador para el programa (CCINSHAE).

2/ Línea base del indicador institucional: año en que empieza a operar el indicador para la Institución.

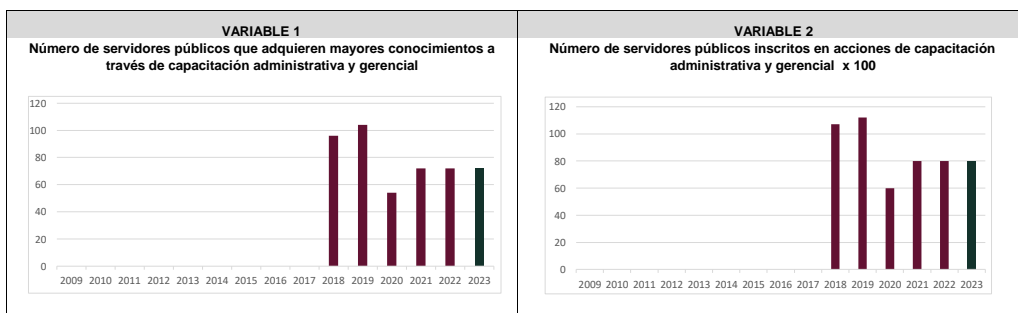
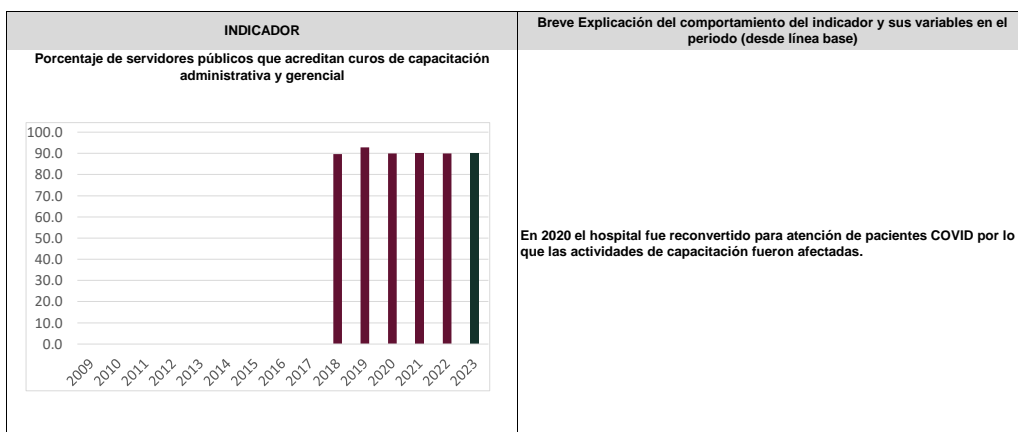


Clave entidad/unidad: NBT

Entidad/unidad: HOSPITAL REGIONAL DE ALTA ESPECIALIDAD DE CIUDAD VICTORIA "BICENTENARIO 2010"

LINEA BASE INDICADOR		INDICADOR	VARIABLE 1	VARIABLE 2	
AÑO		Porcentaje de servidores públicos que acreditan cursos de capacitación administrativa y gerencial FÓRMULA: VARIABLE1 / VARIABLE2 X 100	Número de servidores públicos que adquieren mayores conocimientos a través de capacitación administrativa y gerencial	Número de servidores públicos inscritos en acciones de capacitación administrativa y gerencial x 100	
1/	2018				
2	2009	0.0			
	2010	0.0			
	2011	0.0			
	2012	0.0			
	2013	0.0			
	2014	0.0			
	2015	0.0			
	2/	2016	0.0		
	2017	0.0			
	2018	89.7	96	107	
	2019	92.9	104	112	
	2020	90.0	54	60	
	2021	90.0	72	80	
	2022	90.0	72	80	
2023	90.0	72	80		

- 1/ Línea base del indicador registrada en el PASH 2020: año en que empieza a operar el indicador para el programa (CCINSHAE).
- 2/ Línea base del indicador institucional: año en que empieza a operar el indicador para la Institución.



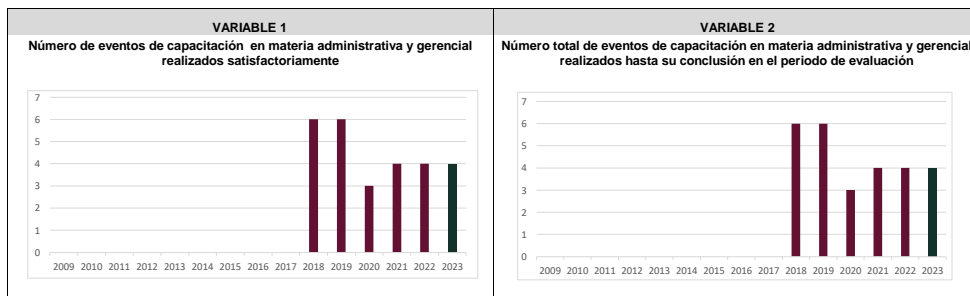
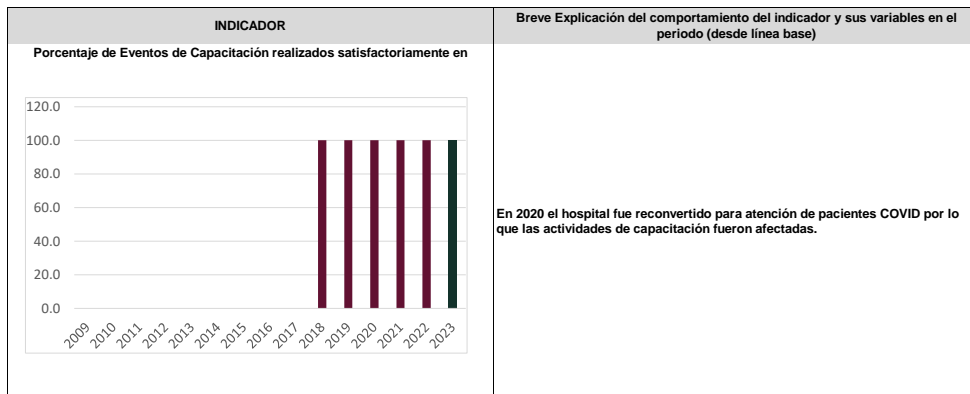
Clave entidad/unidad: NBT

Entidad/unidad: HOSPITAL REGIONAL DE ALTA ESPECIALIDAD DE CIUDAD VICTORIA "BICENTENARIO 2010"

LINEA BASE INDICADOR		INDICADOR	VARIABLE 1	VARIABLE 2	
AÑO		Porcentaje de Eventos de Capacitación realizados satisfactoriamente en materia administrativa y gerencial FORMULA: VARIABLE1 / VARIABLE2 X 100	Número de eventos de capacitación en materia administrativa y gerencial realizados satisfactoriamente	Número total de eventos de capacitación en materia administrativa y gerencial realizados hasta su conclusión en el periodo de evaluación	
3	1/	2018	96.5		
	2/	2009	0.0		
		2010	0.0		
		2011	0.0		
		2012	0.0		
		2013	0.0		
		2014	0.0		
		2015	0.0		
		2016	0.0		
		2017	0.0		
		2018	100.0	6	6
	2019	100.0	6	6	
	2020	100.0	3	3	
	2021	100.0	4	4	
	2022	100.0	4	4	
	2023	100.0	4	4	

1/ Línea base del indicador registrada en el PASH 2020: año en que empieza a operar el indicador para el programa (CCINSHAE).

2/ Línea base del indicador institucional: año en que empieza a operar el indicador para la Institución.

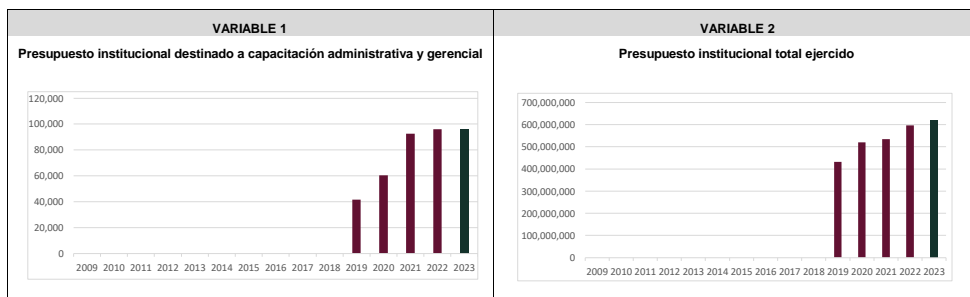
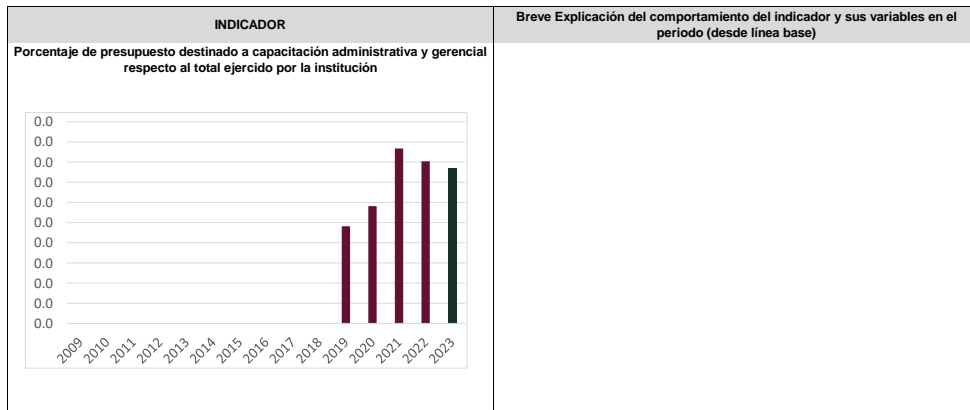


Clave entidad/unidad: NBT

Entidad/unidad: HOSPITAL REGIONAL DE ALTA ESPECIALIDAD DE CIUDAD VICTORIA "BICENTENARIO 2010"

LINEA BASE INDICADOR		INDICADOR	VARIABLE 1	VARIABLE 2	
AÑO		Porcentaje de presupuesto destinado a capacitación administrativa y gerencial respecto al total ejercido por la institución	Presupuesto institucional destinado a capacitación administrativa y gerencial	Presupuesto institucional total ejercido	
4	1/	2019	0.4		
		2009	0.0		
		2010	0.0		
		2011	0.0		
		2012	0.0		
		2013	0.0		
		2014	0.0		
		2015	0.0		
	2/	2016	0.0		
		2017	0.0		
		2018	0.0		
		2019	0.0	41,667	432,212,282
		2020	0.0	60,400	519,488,437
		2021	0.0	92,560	533,966,601
	2022	0.0	96,000	596,609,749	
	2023	0.0	96,000	621,919,636	

1/ Línea base del indicador registrada en el PASH 2020: año en que empieza a operar el indicador para el programa (CCINSHAE).  
 2/ Línea base del indicador institucional: año en que empieza a operar el indicador para la Institución.

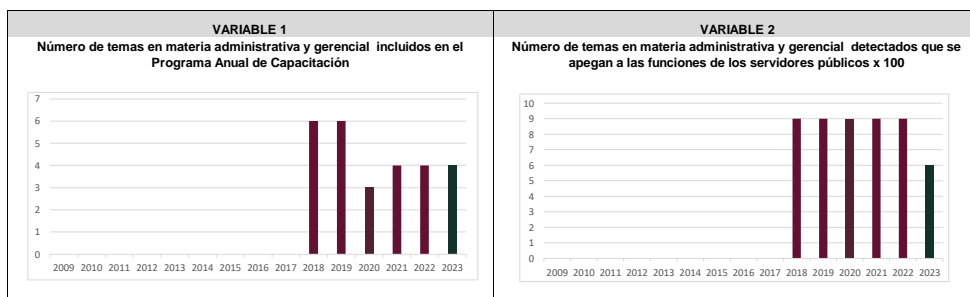
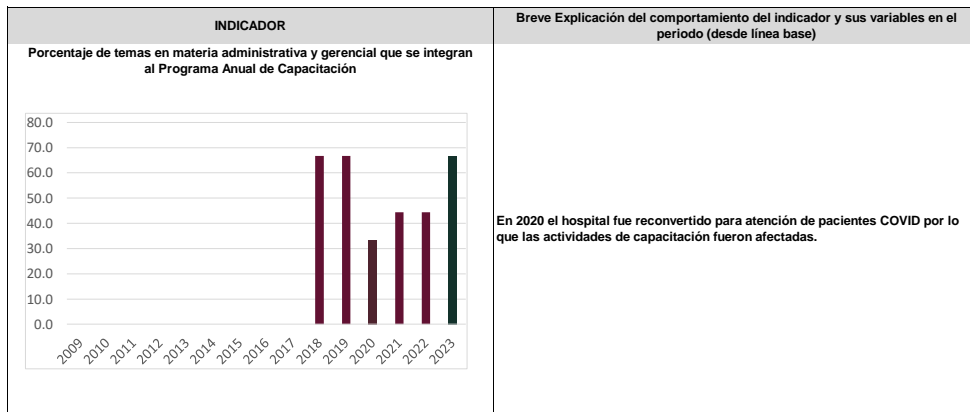


Clave entidad/unidad: NBT

Entidad/unidad: HOSPITAL REGIONAL DE ALTA ESPECIALIDAD DE CIUDAD VICTORIA "BICENTENARIO 2010"

LINEA BASE INDICADOR		INDICADOR	VARIABLE 1	VARIABLE 2	
AÑO		Porcentaje de temas en materia administrativa y gerencial que se integran al Programa Anual de Capacitación FÓRMULA: VARIABLE1 / VARIABLE2 X 100	Número de temas en materia administrativa y gerencial incluidos en el Programa Anual de Capacitación	Número de temas en materia administrativa y gerencial detectados que se apegan a las funciones de los servidores públicos x 100	
1/	2018	56.4	1,097	1,946	
5	2009	0.0			
	2010	0.0			
	2011	0.0			
	2012	0.0			
	2013	0.0			
	2014	0.0			
	2015	0.0			
	2/	2016	0.0		
	2017	0.0			
	2018	66.7	6	9	
	2019	66.7	6	9	
	2020	33.3	3	9	
	2021	44.4	4	9	
	2022	44.4	4	9	
2023	66.7	4	6		

- 1/ Línea base del indicador registrada en el PASH 2020: año en que empieza a operar el indicador para el programa (CCINSHAE).
- 2/ Línea base del indicador institucional: año en que empieza a operar el indicador para la Institución.

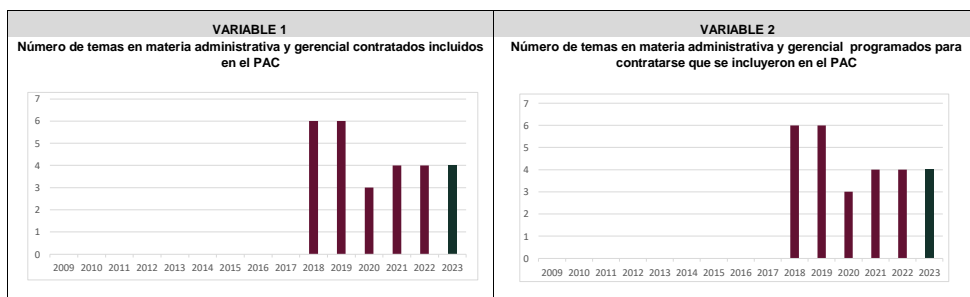
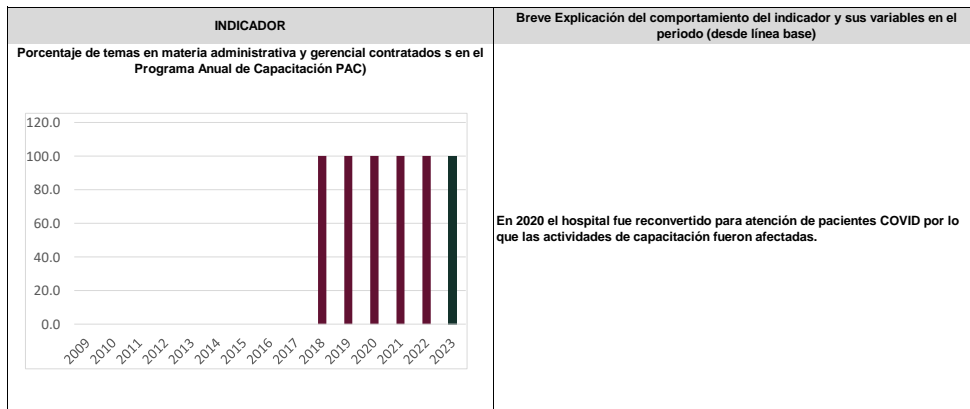


Clave entidad/unidad: NBT

Entidad/Unidad: HOSPITAL REGIONAL DE ALTA ESPECIALIDAD DE CIUDAD VICTORIA "BICENTENARIO 2010"

LINEA BASE INDICADOR		INDICADOR	VARIABLE 1	VARIABLE 2	
AÑO		Porcentaje de temas en materia administrativa y gerencial contratados s en el Programa Anual de Capacitación PAC) FÓRMULA: VARIABLE1 / VARIABLE2 X 100	Número de temas en materia administrativa y gerencial contratados incluidos en el PAC	Número de temas en materia administrativa y gerencial programados para contratarse que se incluyeron en el PAC	
1/	2018	60.3			
6	2009	0.0			
	2010	0.0			
	2011	0.0			
	2012	0.0			
	2013	0.0			
	2014	0.0			
	2015	0.0			
	2/	2016	0.0		
	2017	0.0			
	2018	100.0	6	6	
	2019	100.0	6	6	
	2020	100.0	3	3	
	2021	100.0	4	4	
	2022	100.0	4	4	
2023	100.0	4	4		

1/ Línea base del indicador registrada en el PASH 2020: año en que empieza a operar el indicador para el programa (CCINSHAE).  
 2/ Línea base del indicador institucional: año en que empieza a operar el indicador para la Institución.



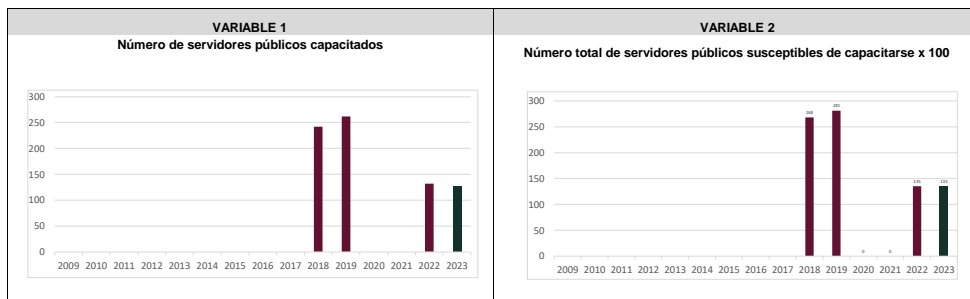
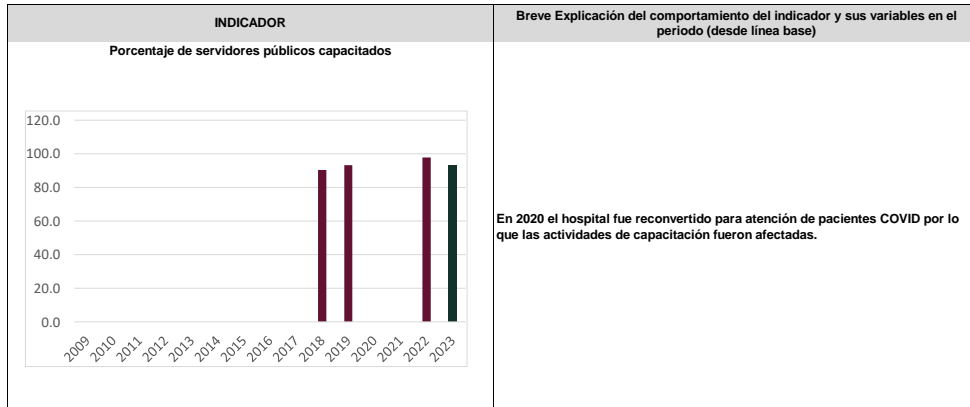
Clave entidad/unidad: NBT

Entidad/unidad: HOSPITAL REGIONAL DE ALTA ESPECIALIDAD DE CIUDAD VICTORIA "BICENTENARIO 2010"

LINEA BASE INDICADOR		INDICADOR	VARIABLE 1	VARIABLE 2		
AÑO		Porcentaje de servidores públicos capacitados FÓRMULA: VARIABLE1 / VARIABLE2 X 100	Número de servidores públicos capacitados	Número total de servidores públicos susceptibles de capacitarse x 100		
1	1/	2018				
		2009	0.0			
		2010	0.0			
		2011	0.0			
		2012	0.0			
		2013	0.0			
		2014	0.0			
		2015	0.0			
	2/		2016	0.0		
			2017	0.0		
			2018	90.3	242	268
			2019	93.2	262	281
			2020	0.0	0	0
			2021	0.0	0	0
		2022	97.8	132	135	
	2023	93.3	126	135		

1/ Línea base del indicador registrada en el PASH 2020: año en que empieza a operar el indicador para el programa (CCINSHAE).

2/ Línea base del indicador institucional: año en que empieza a operar el indicador para la Institución.



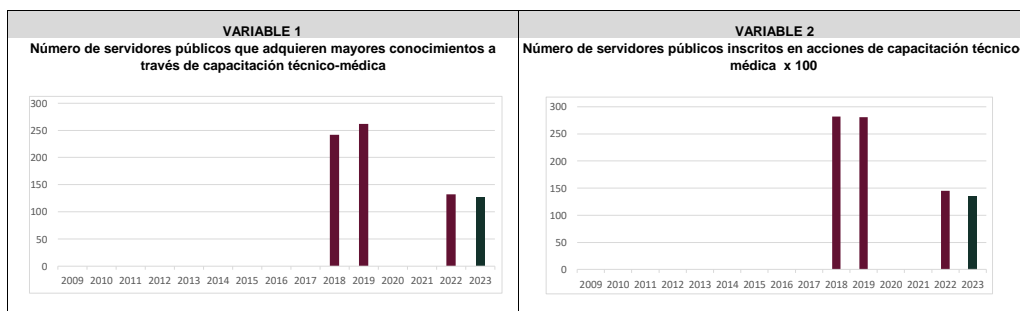
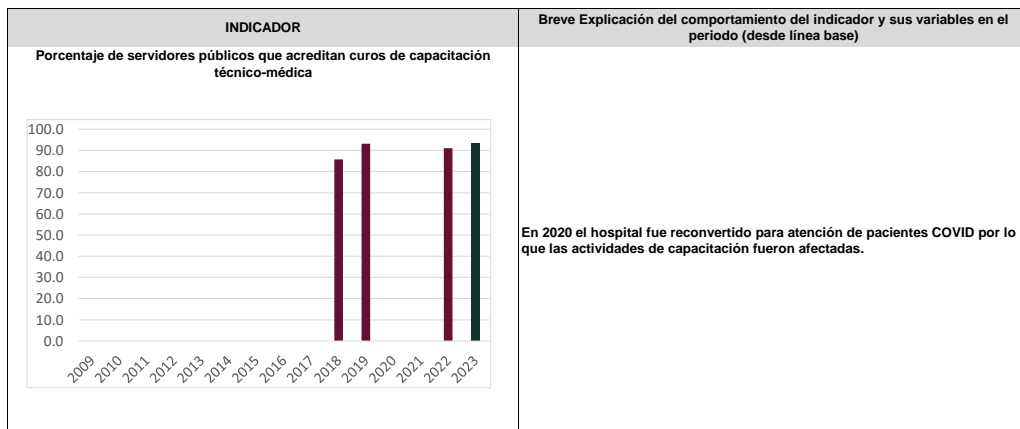
Clave entidad/unidad: NBT

Entidad/unidad: HOSPITAL REGIONAL DE ALTA ESPECIALIDAD DE CIUDAD VICTORIA "BICENTENARIO 2010"

LÍNEA BASE INDICADOR	INDICADOR	VARIABLE 1	VARIABLE 2	
				AÑO
1/	2018			
2	2009	0.0		
	2010	0.0		
	2011	0.0		
	2012	0.0		
	2013	0.0		
	2014	0.0		
	2015	0.0		
	2/	2016	0.0	
	2017	0.0		
	2018	85.8	242	282
	2019	93.2	262	281
	2020	0.0	0	0
	2021	0.0	0	0
	2022	91.0	132	145
2023	93.3	126	135	

1/ Línea base del indicador registrada en el PASH 2020: año en que empieza a operar el indicador para el programa (CCINSHAE).

2/ Línea base del indicador institucional: año en que empieza a operar el indicador para la Institución.



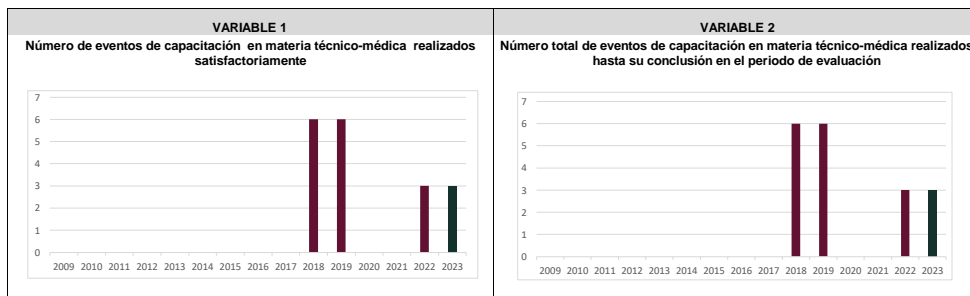
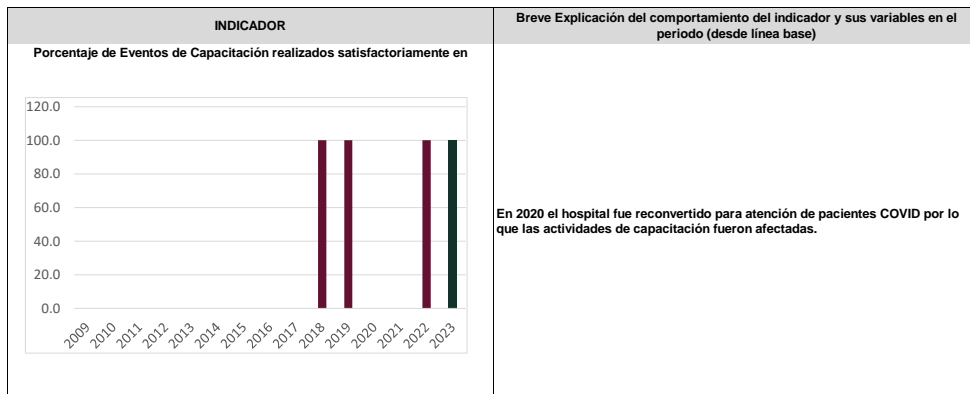


Clave entidad/unidad: NBT

Entidad/unidad: HOSPITAL REGIONAL DE ALTA ESPECIALIDAD DE CIUDAD VICTORIA "BICENTENARIO 2010"

LINEA BASE INDICADOR		INDICADOR	VARIABLE 1	VARIABLE 2
AÑO		Porcentaje de Eventos de Capacitación realizados satisfactoriamente en materia técnico-médica FORMULA: VARIABLE1 / VARIABLE2 X 100	Número de eventos de capacitación en materia técnico-médica realizados satisfactoriamente	Número total de eventos de capacitación en materia técnico-médica realizados hasta su conclusión en el periodo de evaluación
3	1/ 2018			
	2009	0.0		
	2010	0.0		
	2011	0.0		
	2012	0.0		
	2013	0.0		
	2014	0.0		
	2015	0.0		
	2/ 2016	0.0		
	2017	0.0		
	2018	100.0	6	6
	2019	100.0	6	6
	2020	0.0	0	0
	2021	0.0	0	0
2022	100.0	3	3	
2023	100.0	3	3	

- 1/ Línea base del indicador registrada en el PASH 2020: año en que empieza a operar el indicador para el programa (CCINSHAE).  
 2/ Línea base del indicador institucional: año en que empieza a operar el indicador para la Institución.

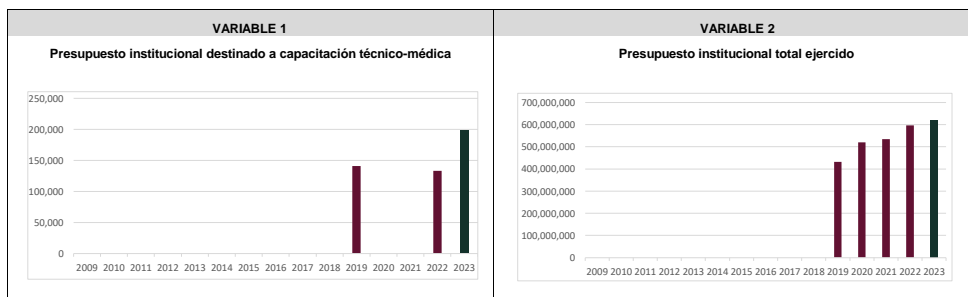
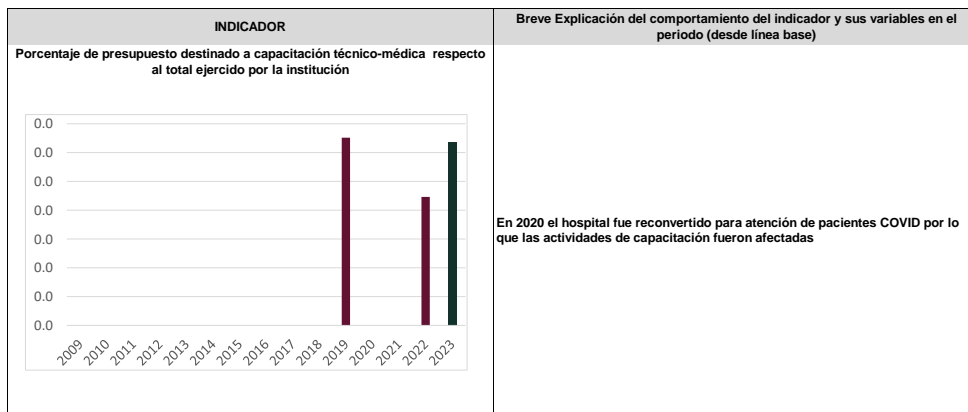


Clave entidad/unidad: NBT

Entidad/unidad: HOSPITAL REGIONAL DE ALTA ESPECIALIDAD DE CIUDAD VICTORIA "BICENTENARIO 2010"

LINEA BASE INDICADOR		INDICADOR	VARIABLE 1	VARIABLE 2	
AÑO		Porcentaje de presupuesto destinado a capacitación técnico-médica respecto al total ejercido por la institución	Presupuesto institucional destinado a capacitación técnico-médica	Presupuesto institucional total ejercido	
4	1/	2019			
		2009	0.0		
		2010	0.0		
		2011	0.0		
		2012	0.0		
		2013	0.0		
		2014	0.0		
		2015	0.0		
	2/	2016	0.0		
		2017	0.0		
		2018	0.0		
		2019	0.0	140,766	432,212,282
		2020	0.0	0	519,488,437
		2021	0.0	0	533,966,601
	2022	0.0	133,110	596,609,749	
	2023	0.0	198,000	621,919,636	

1/ Línea base del indicador registrada en el PASH 2020: año en que empieza a operar el indicador para el programa (CCINSHAE).  
 2/ Línea base del indicador institucional: año en que empieza a operar el indicador para la Institución.

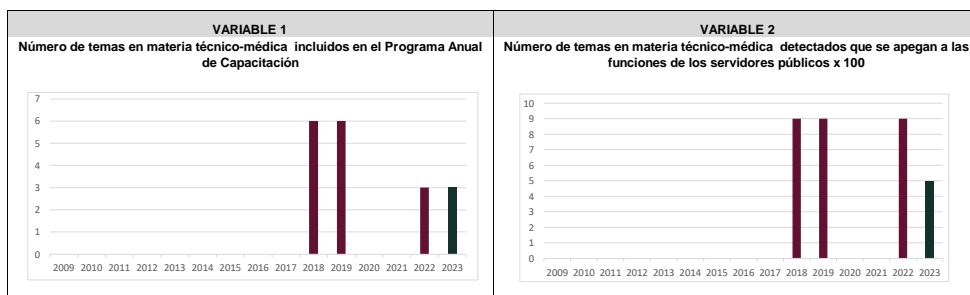
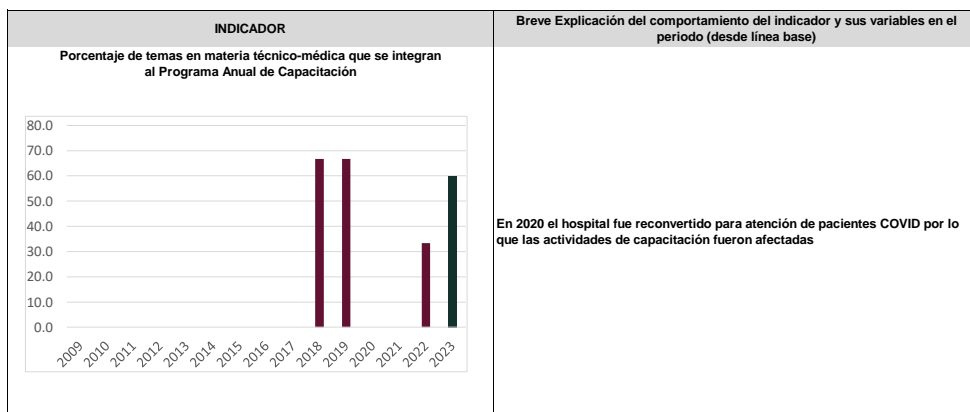


Clave entidad/unidad: NBT

Entidad/Unidad: HOSPITAL REGIONAL DE ALTA ESPECIALIDAD DE CIUDAD VICTORIA "BICENTENARIO 2010"

LINEA BASE INDICADOR		INDICADOR	VARIABLE 1	VARIABLE 2
	<b>AÑO</b>	Porcentaje de temas en materia técnico-médica que se integran al Programa Anual de Capacitación FÓRMULA: VARIABLE 1 / VARIABLE 2 X 100	Número de temas en materia técnico-médica incluidos en el Programa Anual de Capacitación	Número de temas en materia técnico-médica detectados que se apegan a las funciones de los servidores públicos x 100
5	1/ 2018			
	2009	0.0		
	2010	0.0		
	2011	0.0		
	2012	0.0		
	2013	0.0		
	2014	0.0		
	2015	0.0		
	2/ 2016	0.0		
	2017	0.0		
	2018	66.7	6	9
	2019	66.7	6	9
	2020	0.0	0	0
	2021	0.0	0	0
2022	33.3	3	9	
2023	60.0	3	5	

1/ Línea base del indicador registrada en el PASH 2020: año en que empieza a operar el indicador para el programa (CCINSHAE).  
 2/ Línea base del indicador institucional: año en que empieza a operar el indicador para la Institución.



Clave entidad/unidad: NBT

Entidad/unidad: HOSPITAL REGIONAL DE ALTA ESPECIALIDAD DE CIUDAD VICTORIA "BICENTENARIO 2010"

LINEA BASE INDICADOR		INDICADOR	VARIABLE 1	VARIABLE 2
	<b>AÑO</b>	Porcentaje de temas en materia técnico-médica contratados s en el Programa Anual de Capacitación PAC) FÓRMULA: VARIABLE1 / VARIABLE2 X 100	Número de temas en materia técnico-médica contratados incluidos en el PAC	Número de temas en materia técnico-médica programados para contratarse que se incluyeron en el PAC
6	1/ 2018			
	2009	0.0		
	2010	0.0		
	2011	0.0		
	2012	0.0		
	2013	0.0		
	2014	0.0		
	2015	0.0		
	2/ 2016	0.0		
	2017	0.0		
	2018	100.0	6	6
	2019	100.0	6	6
	2020	0.0	0	0
	2021	0.0	0	0
2022	100.0	3	3	
2023	100.0	3	3	

1/ Línea base del indicador registrada en el PASH 2020: año en que empieza a operar el indicador para el programa (CCINSHAE).  
 2/ Línea base del indicador institucional: año en que empieza a operar el indicador para la Institución.

