

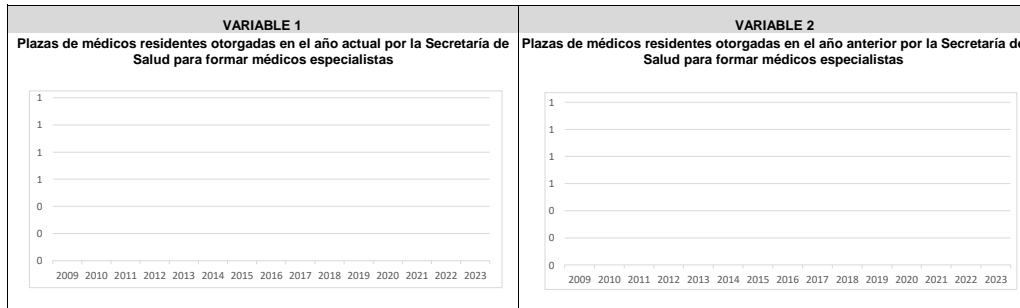
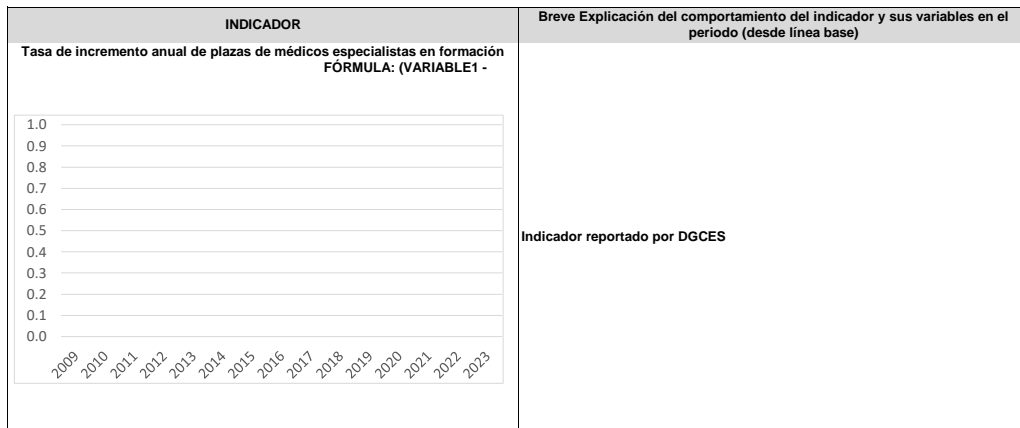
Clave entidad/unidad: NBT

Entidad/unidad: HOSPITAL REGIONAL DE ALTA ESPECIALIDAD DE CIUDAD VICTORIA "BICENTENARIO 2010"

LINEA BASE INDICADOR		INDICADOR	VARIABLE 1	VARIABLE 2	
AÑO		Tasa de incremento anual de plazas de médicos especialistas en formación FÓRMULA: (VARIABLE1 - VARIABLE 2)/ VARIABLE2 X 100	Plazas de médicos residentes otorgadas en el año actual por la Secretaría de Salud para formar médicos especialistas	Plazas de médicos residentes otorgadas en el año anterior por la Secretaría de Salud para formar médicos especialistas	
1/	2016	5.2			
1	2009	0.0			
	2010	0.0			
	2011	0.0			
	2012	0.0			
	2013	0.0			
	2014	0.0			
	2015	0.0			
	2/	2016	0.0		
	2017	0.0			
	2018	0.0			
	2019	0.0			
	2020	0.0			
	2021	0.0			
	2022	0.0			
	2023	0.0			

1/ Línea base del indicador registrada en el PASH 2020: año en que empieza a operar el indicador para el programa (CCINSHAE).

2/ Línea base del indicador institucional: año en que empieza a operar el indicador para la Institución.



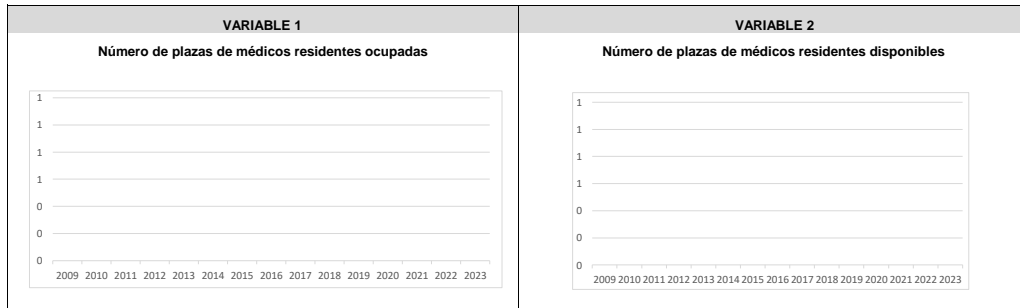

Clave entidad/unidad: NBT

Entidad/unidad: HOSPITAL REGIONAL DE ALTA ESPECIALIDAD DE CIUDAD VICTORIA "BICENTENARIO 2010"

LINEA BASE INDICADOR		INDICADOR	VARIABLE 1	VARIABLE 2	
AÑO		Cobertura de plazas de residentes FÓRMULA: VARIABLE1 / VARIABLE2 X 100	Número de plazas de médicos residentes ocupadas	Número de plazas de médicos residentes disponibles	
1/	2016	95.0	7,401	7,789	
2	2009	0.0			
	2010	0.0			
	2011	0.0			
	2012	0.0			
	2013	0.0			
	2014	0.0			
	2015	0.0			
	2/	2016	0.0		
	2017	0.0			
	2018	0.0			
	2019	0.0			
	2020	0.0			
	2021	0.0			
	2022	0.0			
	2023	0.0			

1/ Línea base del indicador registrada en el PASH 2020: año en que empieza a operar el indicador para el programa (CCINSHAE).

2/ Línea base del indicador institucional: año en que empieza a operar el indicador para la Institución.



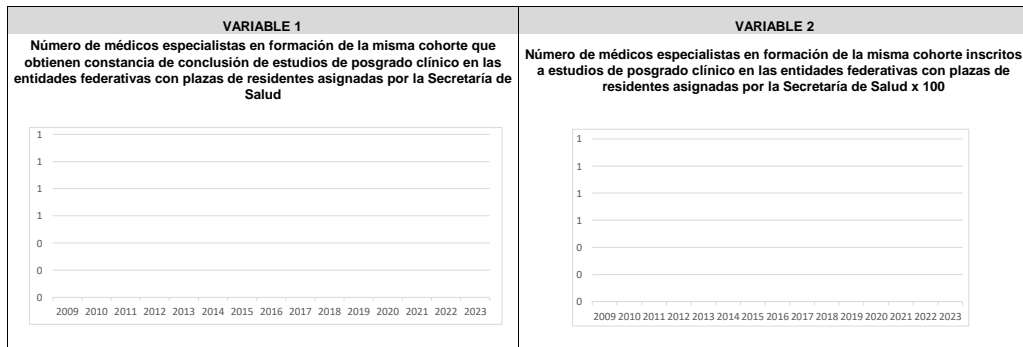

Clave entidad/unidad: NBT

Entidad/unidad: HOSPITAL REGIONAL DE ALTA ESPECIALIDAD DE CIUDAD VICTORIA "BICENTENARIO 2010"

LINEA BASE INDICADOR		INDICADOR	VARIABLE 1	VARIABLE 2	
	AÑO	Eficiencia terminal de médicos especialistas en las entidades federativas FÓRMULA: VARIABLE1 / VARIABLE2 X 100	Número de médicos especialistas en formación de la misma cohorte que obtienen constancia de conclusión de estudios de posgrado clínico en las entidades federativas con plazas de residentes asignadas por la Secretaría de Salud	Número de médicos especialistas en formación de la misma cohorte inscritos a estudios de posgrado clínico en las entidades federativas con plazas de residentes asignadas por la Secretaría de Salud x 100	
1/	2019	98.0			
3	2009	0.0			
	2010	0.0			
	2011	0.0			
	2012	0.0			
	2013	0.0			
	2014	0.0			
	2015	0.0			
	2/	2016	0.0		
	2017	0.0			
	2018	0.0			
	2019	0.0			
	2020	0.0			
	2021	0.0			
	2022	0.0			
2023	0.0				

1/ Línea base del indicador registrada en el PASH 2020: año en que empieza a operar el indicador para el programa (CCINSHAE).

2/ Línea base del indicador institucional: año en que empieza a operar el indicador para la Institución.



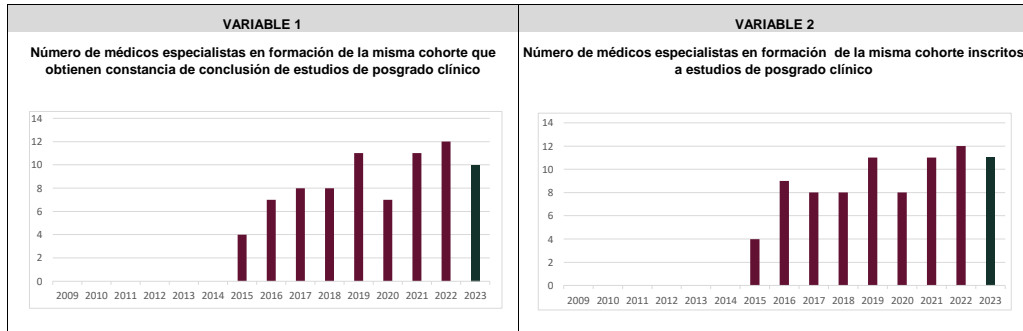
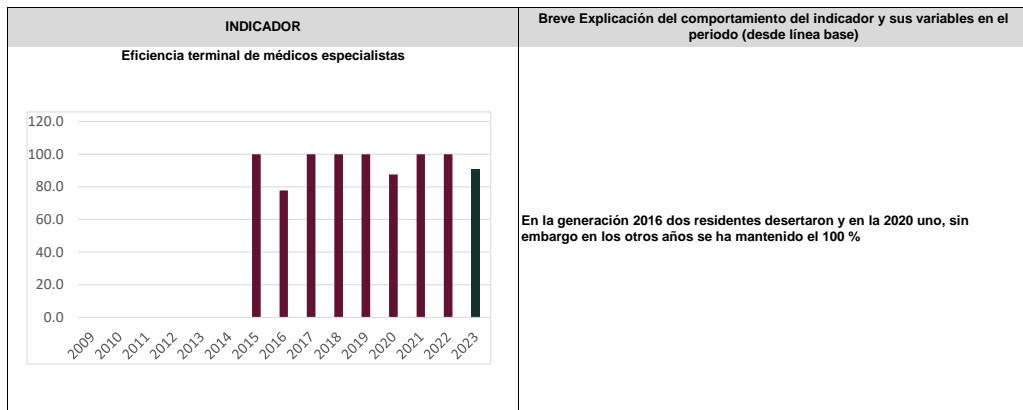
Clave entidad/unidad: NBT

Entidad/unidad: HOSPITAL REGIONAL DE ALTA ESPECIALIDAD DE CIUDAD VICTORIA "BICENTENARIO 2010"

LINEA BASE INDICADOR		INDICADOR	VARIABLE 1	VARIABLE 2	
AÑO		Eficiencia terminal de médicos especialistas FÓRMULA: VARIABLE1 / VARIABLE2 X 100	Número de médicos especialistas en formación de la misma cohorte que obtienen constancia de conclusión de estudios de posgrado clínico	Número de médicos especialistas en formación de la misma cohorte inscritos a estudios de posgrado clínico	
1/	2011	88.9	1,498	1,686	
4	2009	0.0			
	2010	0.0			
	2011	0.0	0	0	
	2012	0.0	0	0	
	2013	0.0	0	0	
	2014	0.0	0	0	
	2015	100.0	4	4	
	2/	2016	77.8	7	9
	2017	100.0	8	8	
	2018	100.0	8	8	
	2019	100.0	11	11	
	2020	87.5	7	8	
	2021	100.0	11	11	
	2022	100.0	12	12	
	2023	90.9	10	11	

1/ Línea base del indicador registrada en el PASH 2020: año en que empieza a operar el indicador para el programa (CCINSHAE).

2/ Línea base del indicador institucional: año en que empieza a operar el indicador para la Institución.



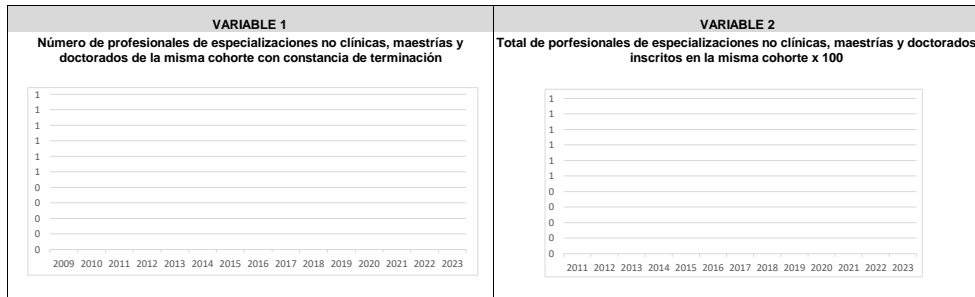

Clave entidad/unidad: NBT

Entidad/unidad: HOSPITAL REGIONAL DE ALTA ESPECIALIDAD DE CIUDAD VICTORIA "BICENTENARIO 2010"

LINEA BASE INDICADOR		INDICADOR	VARIABLE 1	VARIABLE 2
AÑO		Eficiencia terminal de especializaciones no clínicas FÓRMULA: VARIABLE1 / VARIABLE2 X 100	Número de profesionales de especializaciones no clínicas, maestrías y doctorados de la misma cohorte con constancia de terminación	Total de profesionales de especializaciones no clínicas, maestrías y doctorados inscritos en la misma cohorte x 100
1/	2012	80.9	1,116	1,380
5	2009	0.0		
	2010	0.0		
	2011	0.0		
	2012	0.0		
	2013	0.0		
2/	2014	0.0		
	2015	0.0		
	2016	0.0		
	2017	0.0		
	2018	0.0		
	2019	0.0		
	2020	0.0		
	2021	0.0	0	0
	2022	0.0	0	0
	2023	0.0		

1/ Línea base del indicador registrada en el PASH 2020: año en que empieza a operar el indicador para el programa (CCINSHAE).

2/ Línea base del indicador institucional: año en que empieza a operar el indicador para la Institución.



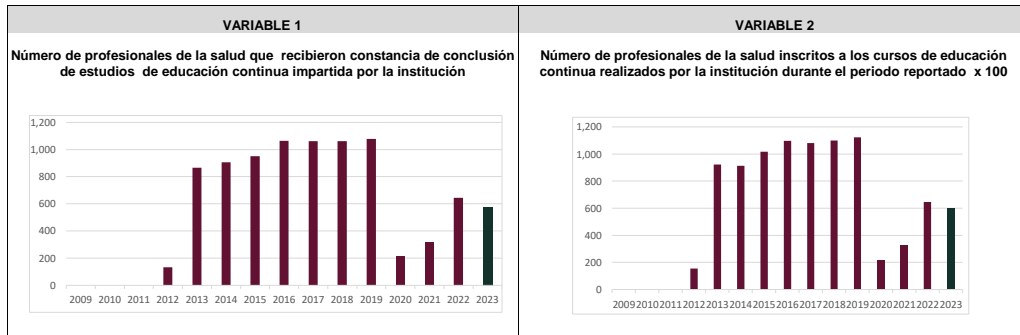
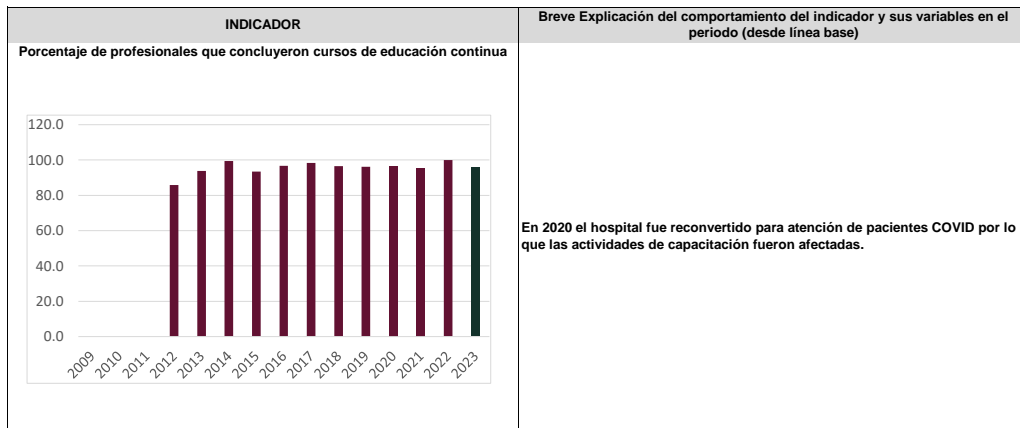
Clave entidad/unidad: NBT

Entidad/unidad: HOSPITAL REGIONAL DE ALTA ESPECIALIDAD DE CIUDAD VICTORIA "BICENTENARIO 2010"

LÍNEA BASE INDICADOR	INDICADOR	VARIABLE 1	VARIABLE 2		
				AÑO	Porcentaje de profesionales que concluyeron cursos de educación continua FÓRMULA: VARIABLE1 / VARIABLE2 X 100
1/	2011	96.6	62,582	64,767	
6	2009	0.0			
	2010	0.0			
	2011	0.0			
	2012	85.8	133	155	
	2013	93.8	865	922	
	2014	99.5	907	912	
	2015	93.5	950	1,016	
	2/	2016	96.8	1,063	1,098
	2017	98.3	1,062	1,080	
	2018	96.5	1,062	1,100	
	2019	96.2	1,079	1,122	
	2020	96.8	211	218	
	2021	95.5	315	330	
	2022	100.0	645	645	
	2023	95.8	575	600	

1/ Línea base del indicador registrada en el PASH 2020: año en que empieza a operar el indicador para el programa (CCINSHAE).

2/ Línea base del indicador institucional: año en que empieza a operar el indicador para la Institución.



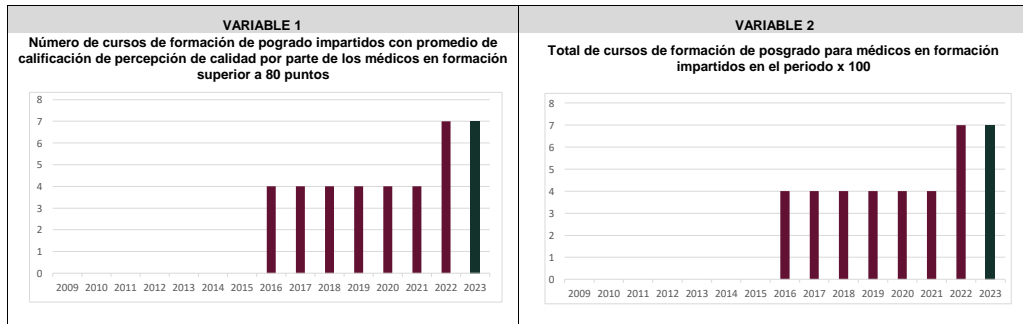
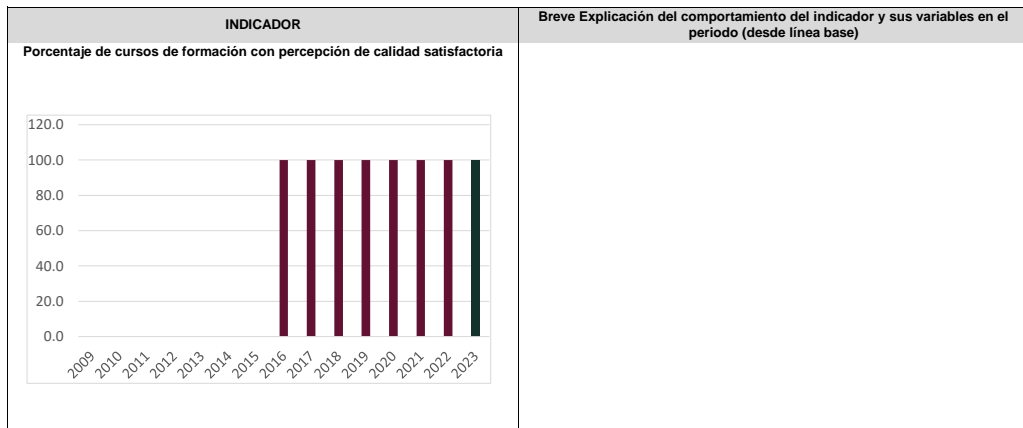
Clave entidad/unidad: NBT

Entidad/unidad: HOSPITAL REGIONAL DE ALTA ESPECIALIDAD DI

LINEA BASE INDICADOR		INDICADOR	VARIABLE 1	VARIABLE 2	
	AÑO	Porcentaje de cursos de formación con percepción de calidad satisfactoria FÓRMULA: VARIABLE1 / VARIABLE2 X 100	Número de cursos de formación de posgrado impartidos con promedio de calificación de percepción de calidad por parte de los médicos en formación superior a 80 puntos	Total de cursos de formación de posgrado para médicos en formación impartidos en el periodo x 100	
1/	2016	87.0	474	545	
7	2009	0.0			
	2010	0.0			
	2011	0.0			
	2012	0.0			
	2013	0.0			
	2014	0.0			
	2015	0.0			
	2/	2016	100.0	4	4
	2017	100.0	4	4	
	2018	100.0	4	4	
2019	100.0	4	4		
2020	100.0	4	4		
2021	100.0	4	4		
2022	100.0	7	7		
2023	100.0	7	7		

1/ Línea base del indicador registrada en el PASH 2020: año en que empieza a operar el indicador para el programa (CCINSHAE).

2/ Línea base del indicador institucional: año en que empieza a operar el indicador para la Institución.



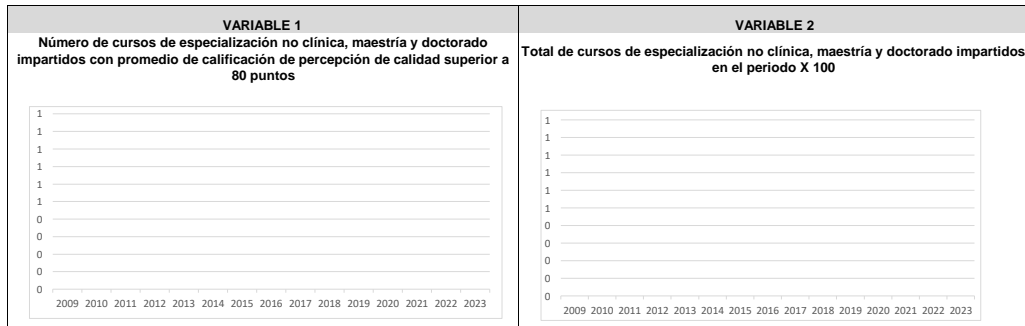
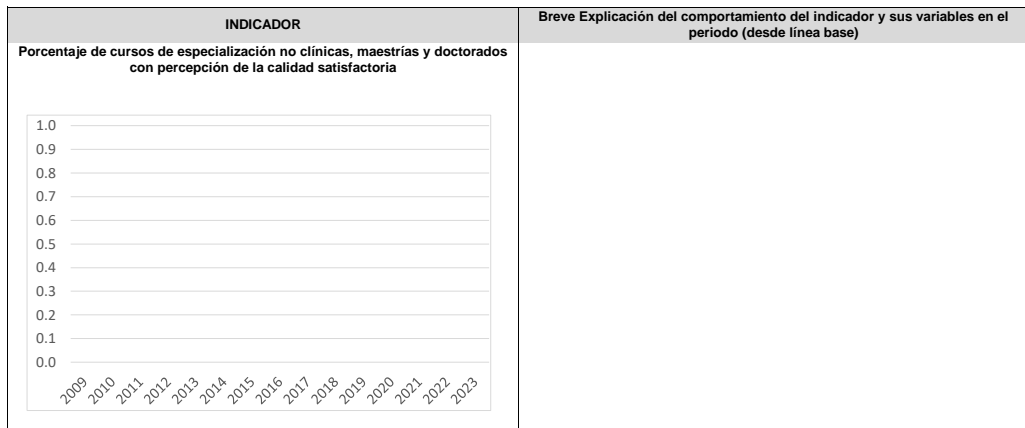
Clave entidad/unidad: NBT

Entidad/unidad: HOSPITAL REGIONAL DE ALTA ESPECIALIDAD DE CIUDAD VICTORIA "BICENTENARIO 2010"

LINEA BASE INDICADOR		INDICADOR	VARIABLE 1	VARIABLE 2
	AÑO	Porcentaje de cursos de especialización no clínicas, maestrías y doctorados con percepción de la calidad satisfactoria FÓRMULA: VARIABLE1 / VARIABLE2 X 100	Número de cursos de especialización no clínica, maestría y doctorado impartidos con promedio de calificación de percepción de calidad superior a 80 puntos	Total de cursos de especialización no clínica, maestría y doctorado impartidos en el periodo X 100
8	1/ 2016	82.3		
	2009	0.0		
	2010	0.0		
	2011	0.0		
	2012	0.0		
	2013	0.0		
	2014	0.0		
	2015	0.0		
	2/ 2016	0.0		
	2017	0.0		
	2018	0.0		
	2019	0.0		
	2020	0.0		
	2021	0.0	0	0
	2022	0.0		
	2023	0.0		

1/ Línea base del indicador registrada en el PASH 2020: año en que empieza a operar el indicador para el programa (CCINSHAE).

2/ Línea base del indicador institucional: año en que empieza a operar el indicador para la Institución.



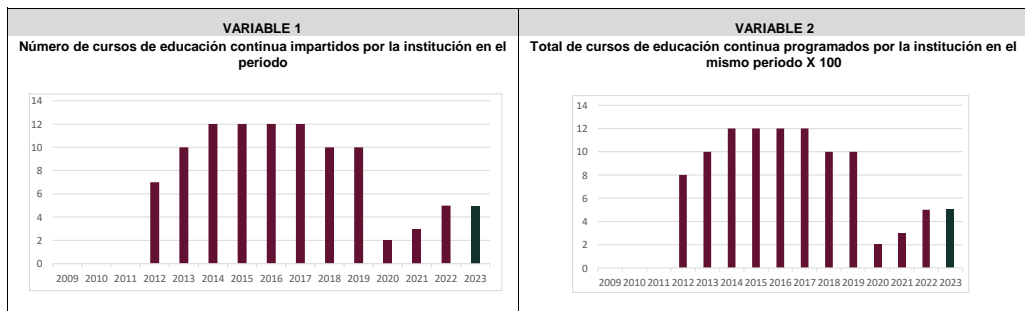
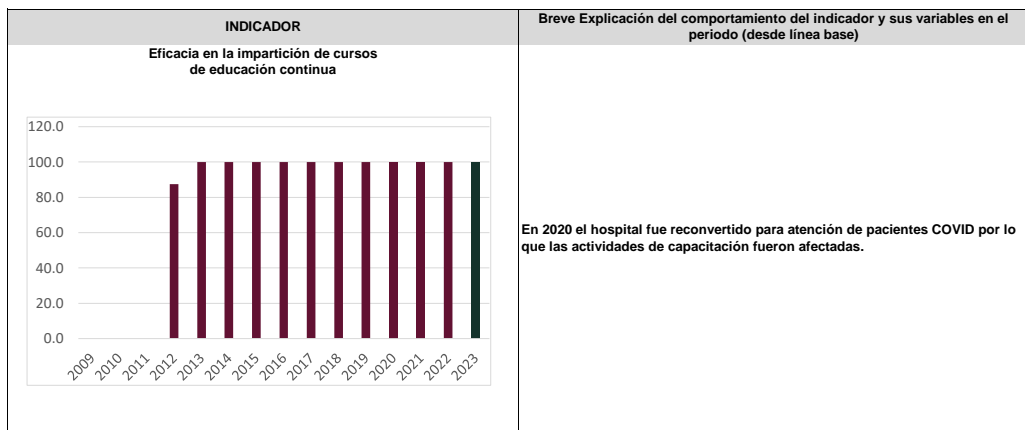
Clave entidad/unidad: NBT

Entidad/unidad: HOSPITAL REGIONAL DE ALTA ESPECIALIDAD DE CIUDAD VICTORIA "BICENTENARIO 2010"

LINEA BASE INDICADOR		INDICADOR	VARIABLE 1	VARIABLE 2	
AÑO		Eficacia en la impartición de cursos de educación continua FÓRMULA: VARIABLE1 / VARIABLE2 X 100	Número de cursos de educación continua impartidos por la institución en el periodo	Total de cursos de educación continua programados por la institución en el mismo periodo X 100	
1/	2011	95.1	1,258	1,323	
	2009	0.0			
	2010	0.0			
	2011	0.0	0	0	
	2012	87.5	7	8	
	2013	100.0	10	10	
	2014	100.0	12	12	
	2015	100.0	12	12	
	2/	2016	100.0	12	12
		2017	100.0	12	12
2018		100.0	10	10	
2019		100.0	10	10	
2020		100.0	2	2	
2021		100.0	3	3	
2022		100.0	5	5	
2023		100.0	5	5	

1/ Línea base del indicador registrada en el PASH 2020: año en que empieza a operar el indicador para el programa (CCINSHAE).

2/ Línea base del indicador institucional: año en que empieza a operar el indicador para la Institución.



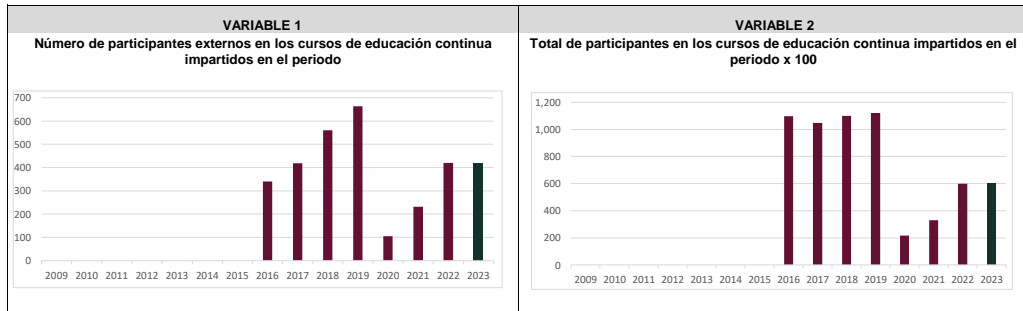
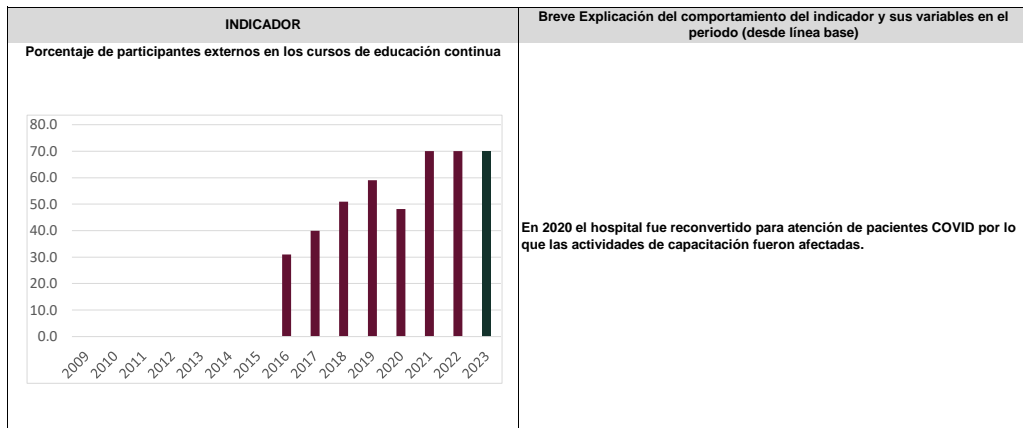
Clave entidad/unidad: NBT

Entidad/unidad: HOSPITAL REGIONAL DE ALTA ESPECIALIDAD DE CIUDAD VICTORIA "BICENTENARIO 2010"

LINEA BASE INDICADOR		INDICADOR	VARIABLE 1	VARIABLE 2		
AÑO		Porcentaje de participantes externos en los cursos de educación continua FÓRMULA: VARIABLE1 / VARIABLE2 X 100	Número de participantes externos en los cursos de educación continua impartidos en el periodo	Total de participantes en los cursos de educación continua impartidos en el periodo x 100		
10	1/	2016	62.0	42,651	68,765	
		2009	0.0			
		2010	0.0			
		2011	0.0			
		2012	0.0			
		2013	0.0			
		2014	0.0			
		2015	0.0			
		2/	2016	31.0	340	1,098
			2017	40.0	419	1,048
			2018	50.9	560	1,100
			2019	59.1	663	1,122
			2020	48.2	105	218
			2021	70.0	231	330
			2022	70.0	420	600
			2023	70.0	420	600

1/ Línea base del indicador registrada en el PASH 2020: año en que empieza a operar el indicador para el programa (CCINSHAE).

2/ Línea base del indicador institucional: año en que empieza a operar el indicador para la Institución.



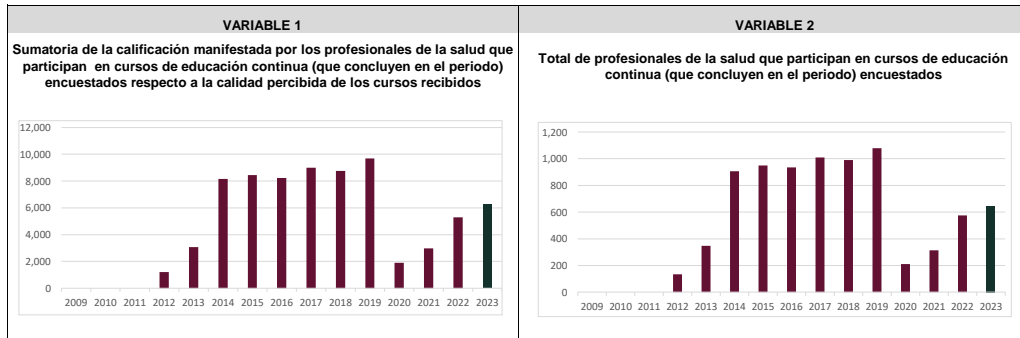
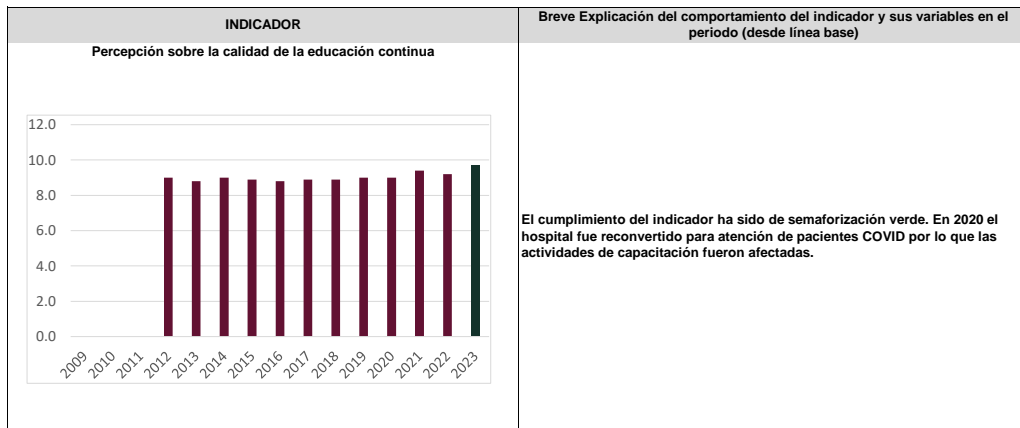
Clave entidad/unidad: NBT

Entidad/unidad: HOSPITAL REGIONAL DE ALTA ESPECIALIDAD DE CIUDAD VICTORIA "BICENTENARIO 2010"

LÍNEA BASE INDICADOR	INDICADOR	VARIABLE 1	VARIABLE 2		
				AÑO	Percepción sobre la calidad de la educación continua FÓRMULA: VARIABLE1 / VARIABLE2
1/	2012	8.7	244,461	28,111	
11	2009	0.0			
	2010	0.0			
	2011	0.0			
	2012	9.0	1,199	133	
	2013	8.8	3,065	348	
	2014	9.0	8,163	907	
	2015	8.9	8,455	950	
	2/	2016	8.8	8,228	935
	2017	8.9	8,989	1,010	
	2018	8.9	8,762	990	
	2019	9.0	9,682	1,079	
2020	9.0	1,907	211		
2021	9.4	2,970	315		
2022	9.2	5,290	575		
2023	9.7	6,240	645		

1/ Línea base del indicador registrada en el PASH 2020: año en que empieza a operar el indicador para el programa (CCINSHAE).

2/ Línea base del indicador institucional: año en que empieza a operar el indicador para la Institución.

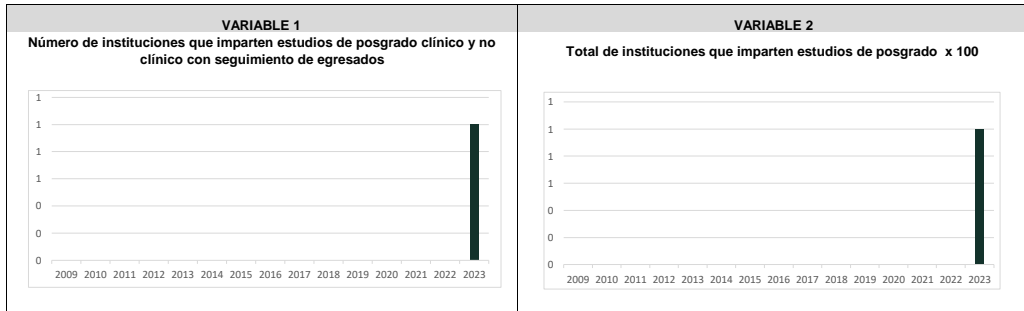
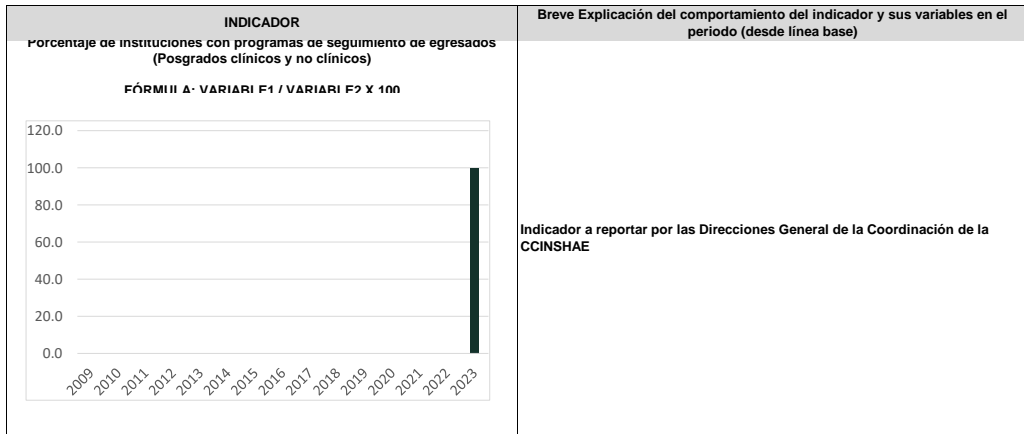


Clave entidad/unidad: NBT

Entidad/unidad: HOSPITAL REGIONAL DE ALTA ESPECIALIDAD DE CIUDAD VICTORIA "BICENTENARIO 2010"

LÍNEA BASE INDICADOR	INDICADOR	VARIABLE 1	VARIABLE 2		
				AÑO	Porcentaje de instituciones con programas de seguimiento de egresados (Posgrados clínicos y no clínicos) FÓRMULA: VARIABLE1 / VARIABLE2 X 100
12	1/	2016	59.1	13	22
	2/	2009	0.0		
		2010	0.0		
		2011	0.0		
		2012	0.0		
		2013	0.0		
		2014	0.0		
		2015	0.0		
		2016	0.0		
		2017	0.0		
		2018	0.0		
		2019	0.0		
		2020	0.0		
		2021	0.0		
		2022	0.0		
		2023	100.0	1	1

- 1/ Línea base del indicador registrada en el PASH 2020: año en que empieza a operar el indicador para el programa (CCINSHAE).
- 2/ Línea base del indicador institucional: año en que empieza a operar el indicador para la Institución.



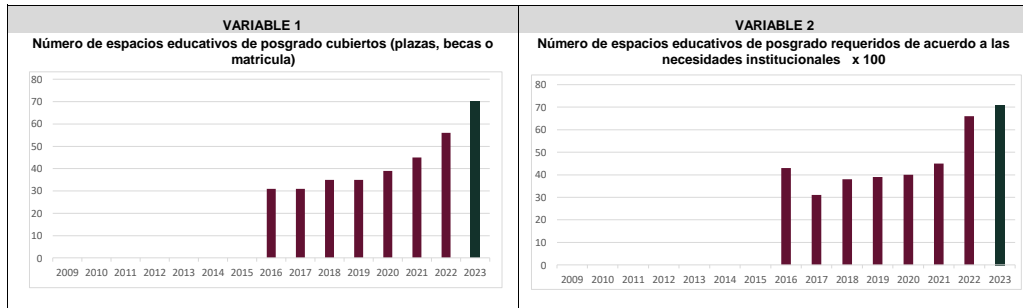
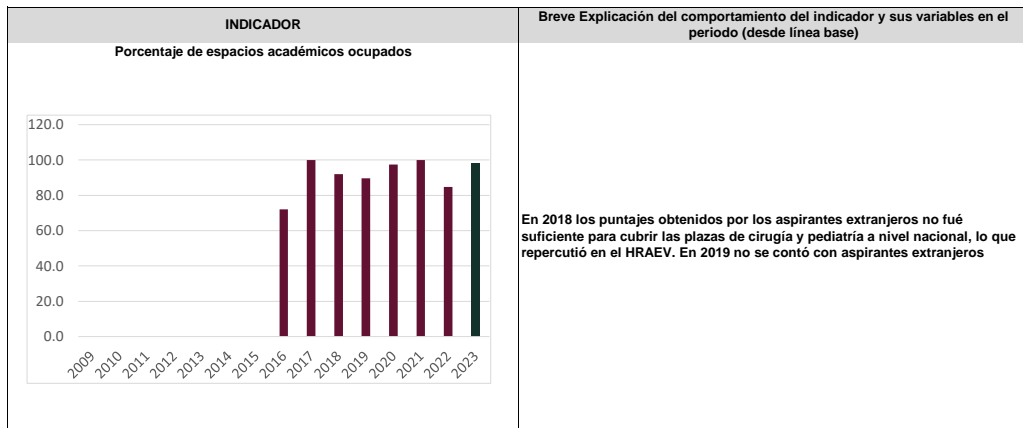
Clave entidad/unidad: NBT

Entidad/unidad: HOSPITAL REGIONAL DE ALTA ESPECIALIDAD DE CIUDAD VICTORIA "BICENTENARIO 2010"

LÍNEA BASE INDICADOR	INDICADOR	VARIABLE 1	VARIABLE 2		
				AÑO	Porcentaje de espacios académicos ocupados FÓRMULA: VARIABLE1 / VARIABLE2 X 100
13	1/	2016	96.4	4,533	4,700
		2009	0.0		
		2010	0.0		
		2011	0.0		
		2012	0.0		
		2013	0.0		
		2014	0.0		
		2015	0.0		
		2/	2016	72.1	31
	2017		100.0	31	31
	2018		92.1	35	38
	2019		89.7	35	39
	2020		97.5	39	40
2021	100.0	45	45		
2022	84.8	56	66		
2023	98.6	70	71		

1/ Línea base del indicador registrada en el PASH 2020: año en que empieza a operar el indicador para el programa (CCINSHAE).

2/ Línea base del indicador institucional: año en que empieza a operar el indicador para la Institución.



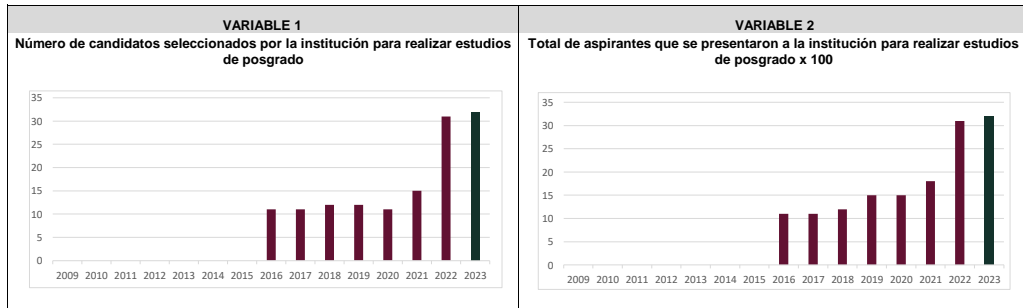
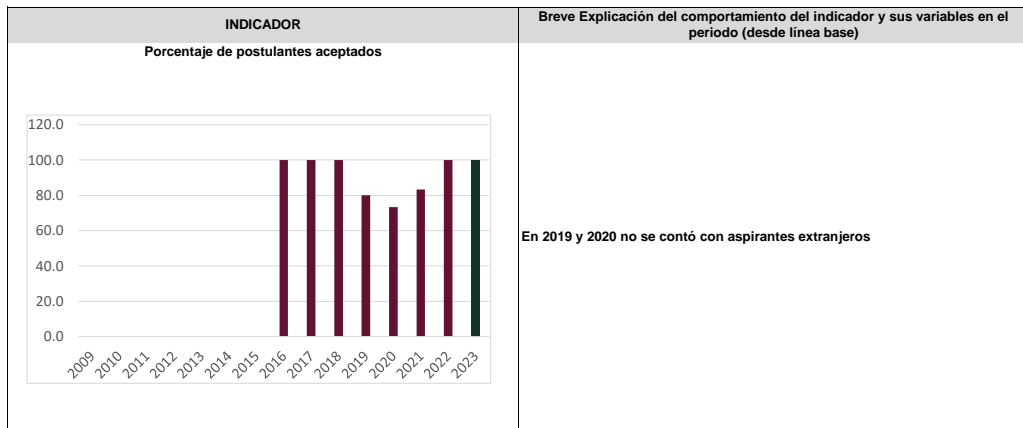
Clave entidad/unidad: NBT

Entidad/unidad: HOSPITAL REGIONAL DE ALTA ESPECIALIDAD DE CIUDAD VICTORIA "BICENTENARIO 2010"

LINEA BASE INDICADOR		INDICADOR	VARIABLE 1	VARIABLE 2	
AÑO		Porcentaje de postulantes aceptados FÓRMULA: VARIABLE1 / VARIABLE2 X 100	Número de candidatos seleccionados por la institución para realizar estudios de posgrado	Total de aspirantes que se presentaron a la institución para realizar estudios de posgrado x 100	
1/	2016	50.0	2,646	5,288	
	2009	0.0			
	2010	0.0			
	2011	0.0			
	2012	0.0			
	2013	0.0			
	2014	0.0			
	2015	0.0			
	2/	2016	100.0	11	11
		2017	100.0	11	11
2018		100.0	12	12	
2019		80.0	12	15	
2020		73.3	11	15	
2021		83.3	15	18	
2022		100.0	31	31	
2023		100.0	32	32	

1/ Línea base del indicador registrada en el PASH 2020: año en que empieza a operar el indicador para el programa (CCINSHAE).

2/ Línea base del indicador institucional: año en que empieza a operar el indicador para la Institución.



Clave entidad/unidad: NBT

Entidad/unidad: HOSPITAL REGIONAL DE ALTA ESPECIALIDAD DE CIUDAD VICTORIA "BICENTENARIO 2010"

LÍNEA BASE INDICADOR	INDICADOR	VARIABLE 1	VARIABLE 2		
				AÑO	Eficacia en la captación de participantes a cursos de educación continua FÓRMULA: VARIABLE1 / VARIABLE2 X 100
15	1/	2012	98.7	102,053	103,424
	2/	2009	0.0		
		2010	0.0		
		2011	0.0		
		2012	86.1	155	180
		2013	100.2	922	920
		2014	95.0	912	960
		2015	100.8	1,016	1,008
		2016	108.5	1,098	1,012
		2017	101.7	1,080	1,062
		2018	103.6	1,100	1,062
		2019	100.6	1,122	1,115
		2020	98.6	218	221
		2021	100.0	330	330
		2022	107.5	645	600
2023	100.0	600	600		

1/ Línea base del indicador registrada en el PASH 2020: año en que empieza a operar el indicador para el programa (CCINSHAE).

2/ Línea base del indicador institucional: año en que empieza a operar el indicador para la Institución.

