



Informe de los Auditores Independientes

**A la Secretaría de la Función Pública
Al H. Órgano de Gobierno del Hospital
Regional de Alta Especialidad de Ciudad Victoria
"Bicentenario 2010"**

Opinión

Hemos auditado los estados financieros del **Hospital Regional de Alta Especialidad de Ciudad Victoria "Bicentenario 2010"**, que comprenden los estados de situación financiera, los estados analíticos del activo y los estados analíticos de la deuda y otros pasivos al 31 de diciembre de 2022 y 2021, y los estados de resultados, los estados de actividades, los estados de variaciones en el patrimonio, los estados de flujos de efectivo y los estados de cambios en la situación financiera, correspondientes a los años terminados en dichas fechas, así como las notas explicativas a los estados financieros que incluyen un resumen de las políticas contables significativas.

En nuestra opinión, los estados financieros adjuntos, que se describen en el párrafo anterior, están preparados, en todos los aspectos materiales, de conformidad con las disposiciones en materia de información financiera que se indican en Nota 27 a los estados financieros que se acompañan y que están establecidas en la Ley General de Contabilidad Gubernamental.

Fundamento de la opinión

Hemos llevado a cabo nuestras auditorías de conformidad con las Normas Internacionales de Auditoría. Nuestras responsabilidades, de acuerdo con estas normas, se describen con más detalle en la sección "Responsabilidades del auditor para la auditoría de los estados financieros" de nuestro informe. Somos independientes de la entidad de conformidad con el Código de Ética Profesional del Instituto Mexicano de Contadores Públicos, A.C., junto con los requerimientos de ética que son aplicables a nuestras auditorías de los estados financieros en México, y hemos cumplido con las demás responsabilidades de ética de conformidad con esos requerimientos y con el Código de Ética Profesional. Consideramos que la evidencia de auditoría que hemos obtenido proporciona una base suficiente y apropiada para nuestra opinión.

Párrafo de énfasis

Bases de preparación contable y utilización de este informe

Llamamos la atención sobre la Nota 27 a los estados financieros adjuntos en la que se describen las bases contables utilizadas para la preparación de los mismos. Dichos estados financieros fueron preparados para cumplir con los requerimientos normativos gubernamentales a que está sujeta la entidad y para ser integrados en el Reporte de la Cuenta Pública Federal, los cuales están presentados en los formatos que para tal efecto fueron establecidos por la Unidad de Contabilidad Gubernamental de la Secretaría de Hacienda y Crédito Público; consecuentemente, éstos pueden no ser apropiados para otra finalidad. Nuestra opinión no se modifica por esta cuestión.



Responsabilidades de la administración y de los encargados del gobierno de la entidad sobre los estados financieros

La administración es responsable de la preparación de los estados financieros adjuntos de conformidad con las disposiciones en materia de información financiera establecidas en la Ley General de Contabilidad Gubernamental que se describen en Nota 27 a dichos estados financieros, y del control interno que la administración consideró necesario para permitir la preparación de estados financieros libres de incorrección material debida a fraude o error.

En la preparación de los estados financieros, la administración es responsable de la valoración de la capacidad de la entidad para continuar operando como una entidad en funcionamiento, revelando, en su caso, las cuestiones relativas a la entidad en funcionamiento y utilizando las bases contables aplicables a una entidad en funcionamiento, a menos que la administración tenga la intención de liquidar la entidad o cesar sus operaciones, o bien no exista una alternativa realista.

Los encargados del gobierno de la entidad son responsables de la supervisión del proceso de información financiera de la entidad.

Responsabilidades del auditor sobre la auditoría de los estados financieros

Nuestros objetivos son obtener una seguridad razonable sobre de que los estados financieros, en su conjunto, se encuentran libres de incorrección material, debida a fraude o error, y emitir un informe de auditoría que contiene nuestra opinión. Seguridad razonable es un alto nivel de seguridad, pero no es una garantía, de que una auditoría realizada de conformidad con las Normas Internacionales de Auditoría siempre detecte una incorrección material cuando existe. Las incorrecciones pueden deberse a fraude o error y son consideradas materiales si individualmente, o en su conjunto, puede preverse razonablemente que influyan en las decisiones económicas que los usuarios hacen basándose en los estados financieros.

Como parte de una auditoría de conformidad con las Normas Internacionales de Auditoría, aplicamos nuestro juicio profesional y mantenemos una actitud de escepticismo profesional durante toda la auditoría. También:

- Identificamos y evaluamos los riesgos de incorrección material en los estados financieros, debida a fraude o error, diseñamos y aplicamos los procedimientos de auditoría para responder a esos riesgos y obtener evidencia de auditoría suficiente y apropiada para obtener una base para nuestra opinión. El riesgo de no detectar una incorrección material debida a fraude es mayor que en el caso de una incorrección material, ya que el fraude puede implicar colusión, falsificación, manifestaciones intencionalmente erróneas, omisiones intencionales o la anulación del control interno.
- Obtenemos conocimiento del control interno importante para la auditoría con el fin de diseñar los procedimientos de auditoría que consideramos adecuados en las circunstancias, y no con la finalidad de expresar una opinión sobre la eficacia del control interno de la entidad.
- Evaluamos lo apropiado de las políticas contables utilizadas y la razonabilidad de las estimaciones contables, así como las revelaciones hechas por la administración de la entidad.



- Concluimos sobre lo apropiado del uso de la administración de las bases contables aplicables a una entidad en funcionamiento y, con base en la evidencia de auditoría obtenida, concluimos sobre si existe o no una incertidumbre importante relacionada con eventos o con condiciones que pueden originar dudas significativas sobre la capacidad de la entidad para continuar como entidad en funcionamiento. Si concluimos que existe una incertidumbre importante, se nos requiere que llamemos la atención en nuestro informe de auditoría sobre la correspondiente información revelada en los estados financieros o, si dicha revelación es insuficiente, que expresemos una opinión modificada. Nuestras conclusiones se basan en la evidencia de auditoría obtenida hasta la fecha de nuestro informe. Sin embargo, hechos o condiciones futuros pueden ser causa de que la entidad deje de ser una entidad en funcionamiento.

Nos comunicamos con los responsables del gobierno de la entidad en relación, entre otras cuestiones, con el alcance planeado y el momento de realización de la auditoría y los hallazgos importantes de la auditoría, así como cualquier deficiencia significativa en el control interno que identificamos durante nuestra auditoría.

Javier de los Santos y Cía., S.C.

C.P.C. Fco. Javier de los Santos Fraga
Socio Director

Cd. Victoria, Tam., a 15 de marzo de 2023

Cuenta Pública 2022

CUENTA PÚBLICA 2022
ESTADO DE ACTIVIDADES
DEL 1o. DE ENERO AL 31 DE DICIEMBRE DE 2022 y 2021
(PESOS)

Ente Público: Hospital Regional de Alta Especialidad de Ciudad Victoria "Bicentenario 2010"

Concepto	2022	2021	Concepto	2022	2021
INGRESOS Y OTROS BENEFICIOS			GASTOS Y OTRAS PÉRDIDAS		
Ingresos de la Gestión	31,594,655	27,116,981	Gastos de Funcionamiento	978,119,299	873,268,954
Impuestos	0	0	Servicios Personales	313,166,999	300,927,755
Cuotas y Aportaciones de Seguridad Social	0	0	Materiales y Suministros	74,471,123	46,952,626
Contribuciones de Mejoras	0	0	Servicios Generales	590,481,177	525,388,573
Derechos	0	0	Transferencia, Asignaciones, Subsidios y Otras Ayudas	0	0
Productos	0	0	Transferencias Internas y Asignaciones al Sector Público	0	0
Aprovechamientos	0	0	Transferencias al Resto del Sector Público	0	0
Ingresos por Venta de Bienes y Prestación de Servicios	31,594,655	27,116,981	Subsidios y Subvenciones	0	0
Participaciones, Aportaciones, Convenios, Incentivos Derivados de la Colaboración Fiscal, Fondos Distintos de Aportaciones, Transferencias, Asignaciones, Subsidios y Subvenciones, y Pensiones y Jubilaciones	911,396,492	857,939,964	Ayudas Sociales	0	0
Participaciones, Aportaciones, Convenios, Incentivos Derivados de la Colaboración Fiscal y Fondos Distintos de Aportaciones, Transferencias, Asignaciones, Subsidios y Subvenciones, y Pensiones y Jubilaciones	0	0	Pensiones y Jubilaciones	0	0
Otros Ingresos y Beneficios	8,868,194	8,652,427	Transferencias a Fideicomisos, Mandatos y Contratos Análogos	0	0
Ingresos Financieros	13,543	3,608	Transferencias a la Seguridad Social	0	0
Incremento por Variación de Inventarios	0	0	Donativos	0	0
Disminución del Exceso de Estimaciones por Pérdida o Deterioro u Obsolescencia	0	0	Transferencias al Exterior	0	0
Disminución del Exceso de Provisiones	0	0	Participaciones y Aportaciones	0	0
Otros Ingresos y Beneficios Varios	8,854,651	8,648,819	Participaciones	0	0
Total de Ingresos y Otros Beneficios	951,859,341	893,709,372	Aportaciones	0	0
			Convenios	0	0
			Intereses, Comisiones y Otros Gastos de la Deuda Pública	0	0
			Intereses de la Deuda Pública	0	0
			Comisiones de la Deuda Pública	0	0
			Gastos de la Deuda Pública	0	0
			Costo por Coberturas	0	0
			Apoyos Financieros	0	0
			Otros Gastos y Pérdidas Extraordinarias	9,671,624	-11,876,970
			Estimaciones, Depreciaciones, Deterioros, Obsolescencia y Amortizaciones	9,749,480	-10,379,690
			Provisiones	0	0
			Disminución de Inventarios	0	0
			Aumento por Insuficiencia de Estimaciones por Pérdida o Deterioro u Obsolescencia	0	0
			Aumento por Insuficiencia de Provisiones	0	0
			Otros gastos	-77,856	-1,497,280
			Inversión Pública	0	0
			Inversión Pública no Capitalizable	0	0
			Total de Gastos y Otras Pérdidas	987,790,923	861,391,984
			Resultados del Ejercicio (Ahorro/Desahorro)	-35,931,582	32,317,388

Bajo protesta de decir verdad declaramos que los Estados Financieros y sus Notas son razonablemente correctos y son responsabilidad del emisor.

Autorizó: DR. VICENTE ENRIQUE FLORES RODRIGUEZ
DIRECTOR GENERAL

Autorizó: C.F. JOSE FERNANDO MARTINEZ VELAZQUEZ
DIRECTOR DE ADMINISTRACION FINANCIERA

Cuenta Pública 2022

CUENTA PÚBLICA 2022
ESTADO DE SITUACIÓN FINANCIERA
AL 31 DE DICIEMBRE DE 2022 Y 2021
(PESOS)

Ente Público:	Concepto		2022	2021
Hospital Regional de Alta Especialidad de Ciudad Victoria "Bicentenario 2010"				
ACTIVO	PASIVO			
Activo Circulante	Activo Circulante			
Efectivo y Equivalentes	4,832,982	8,922,150	21,001,675	7,503,405
Derechos a Recibir Efectivo o Equivalentes	35,790,685	52,806,323	0	0
Derechos a Recibir Bienes o Servicios	225,031	99,924	0	0
Inventarios	0	0	0	0
Almacenes	72,219,487	76,724,218	33,984,769	46,615,082
Estimación por Pérdida o Deterioro de Activos Circulantes	-4,933,508	-8,041,467	10,864	11,206
Otros Activos Circulantes	0	0	666,671	666,671
Total de Activos Circulantes	108,134,677	130,511,148	55,948,243	55,067,031
Activo No Circulante	Activo No Circulante			
Inversiones Financieras a Largo Plazo	0	0	0	0
Derechos a Recibir Efectivo o Equivalentes a Largo Plazo	0	0	0	0
Bienes Inmuebles, Infraestructura y Construcciones en Proceso	0	0	0	0
Bienes Muebles	11,231,766	11,231,766	0	0
Activos Intangibles	0	0	0	0
Depreciación, Deterioro y Amortización Acumulada de Bienes	-8,378,660	-6,132,310	0	0
Activos Diferidos	0	0	0	0
Estimación por Pérdida o Deterioro de Activos no Circulantes	0	0	0	0
Otros Activos no Circulantes	0	0	0	0
Total de Activos No Circulantes	2,853,106	5,099,456	55,948,243	55,067,031
Total del Activo	110,987,783	135,610,604		
	HACIENDA PÚBLICA/ PATRIMONIO			
	Hacienda Pública/Patrimonio Contribuido			
Aportaciones			25,465,593	25,465,594
Donaciones de Capital			14,233,830	14,233,830
Actualización de la Hacienda Pública / Patrimonio			11,231,764	11,231,764
Hacienda Pública/Patrimonio Generado			0	0
Resultados del Ejercicio (Ahorro/Desahorro)			29,573,947	55,077,979
Resultados de Ejercicios Anteriores			-35,931,582	32,317,388
Revalúos			65,505,529	22,760,591
Reservas			0	0
Rectificaciones de Resultados de Ejercicios Anteriores			0	0
Exceso o Insuficiencia en la Actualización de la Hacienda Pública/Patrimonio			0	0
Resultado por Posición Monetaria			0	0
Resultado por Tenencia de Activos no Monetarios			0	0
Total Hacienda Pública/ Patrimonio			55,039,540	80,543,573
Total del Pasivo y Hacienda Pública/Patrimonio			110,987,783	135,610,604

Bajo protesta de decir verdad declaramos que los Estados Financieros y sus Notas son razonablemente correctos y son responsabilidad del emisor.

México, D.F., VICENTE FERRER Y FLORES RODRIGUEZ
DIRECTOR GENERAL

México, D.F., VICENTE FERRER MARTINEZ, ALARCA
DIRECTOR DE ADMINISTRACIÓN FINANCIERA

Cuenta Pública 2022

CUENTA PÚBLICA 2022
ESTADO DE CAMBIOS EN LA SITUACIÓN FINANCIERA
DEL 1.º DE ENERO AL 31 DE DICIEMBRE DE 2022
(PESOS)

Ente Público: Hospital Regional de Alta Especialidad de Ciudad Victoria "Bicentenario 2010"

Concepto	Aplicación	Origen	Concepto	Origen	Aplicación
ACTIVO			PASIVO		
Activo Circulante			Pasivo Circulante		
Efectivo y Equivalentes	27,855,887	3,233,066	Cuentas por Pagar a Corto Plazo	13,511,867	12,630,655
Derechos a Recibir Efectivo o Equivalentes	25,609,537	3,233,066	Documentos por Pagar a Corto Plazo	13,511,867	12,630,655
Derechos a Recibir Bienes o Servicios	4,089,168	0	Porción a Corto Plazo de la Deuda Pública a Largo Plazo	13,498,270	0
Inventarios	17,015,638	0	Títulos y Valores a Corto Plazo	0	0
Almacenes	0	125,107	Pasivos Diferidos a Corto Plazo	0	0
Estimación por Pérdida o Deterioro de Activos Circulantes	4,504,731	0	Fondos y Bienes de Terceros en Garantía y/o Administración a Corto Plazo	0	12,630,313
Otros Activos Circulantes	0	3,107,959	Provisiones a Corto Plazo	0	342
Activo No Circulante			Otros Pasivos a Corto Plazo	0	0
Inversiones Financieras a Largo Plazo	2,246,350	0	Pasivo No Circulante	13,597	0
Derechos a Recibir Efectivo o Equivalentes a Largo Plazo	0	0	Cuentas por Pagar a Largo Plazo	0	0
Bienes Inmuebles, Infraestructura y Construcciones en Proceso	0	0	Documentos por Pagar a Largo Plazo	0	0
Bienes Muebles	0	0	Deuda Pública a Largo Plazo	0	0
Activos Intangibles	0	0	Pasivos Diferidos a Largo Plazo	0	0
Depreciación, Deterioro y Amortización Acumulada de Bienes	2,246,350	0	Fondos y Bienes de Terceros en Garantía y/o en Administración a Largo Plazo	0	0
Activos Diferidos	0	0	Provisiones a Largo Plazo	0	0
Estimación por Pérdida o Deterioro de Activos no Circulantes	0	0	HACIENDA PÚBLICA/ PATRIMONIO	42,744,938	68,248,971
Otros Activos no Circulantes	0	0	Hacienda Pública/Patrimonio Contribuido	0	1
			Aportaciones	0	0
			Donaciones de Capital	0	1
			Actualización de la Hacienda Pública / Patrimonio	0	0
			Hacienda Pública/Patrimonio Generado	42,744,938	68,248,970
			Resultados del Ejercicio (Ahorro/Desahorro)	0	68,248,970
			Resultados de Ejercicios Anteriores	42,744,938	0
			Revalúos	0	0
			Reservas	0	0
			Rectificaciones de Resultados de Ejercicios Anteriores	0	0
			Exceso o Insuficiencia en la Actualización de la Hacienda Pública/Patrimonio	0	0
			Resultado por Posición Monetaria	0	0
			Resultado por Tenencia de Activos no Monetarios	0	0

Bajo protesta de decir verdad declaramos que los Estados Financieros y sus Notas son razonablemente correctos y son responsabilidad del emisor.

Autorizo: DR. VICENTE GARCÍA / OTOROS RODRÍGUEZ
DIRECTOR GENERAL

EMANUEL C.P. JOSE FERNANDO MARTINEZ VILLARREAL
DIRECTOR DE ADMINISTRACIÓN Y FINANZAS

Cuenta Pública 2022


CUENTA PÚBLICA 2022
ESTADO DE VARIACIÓN EN LA HACIENDA PÚBLICA
DEL 1o. DE ENERO AL 31 DE DICIEMBRE DE 2022
(PESOS)

Ente Público: Hospital Regional de Alta Especialidad de Ciudad Victoria "Bicentenario 2010"

Concepto	Hacienda Pública/ Patrimonio Contribuido	Hacienda Pública/ Patrimonio Generado de Ejercicios Anteriores	Hacienda Pública/ Patrimonio Generado del Ejercicio	Exceso o Insuficiencia en la Actualización de la Hacienda Pública/ Patrimonio	TOTAL
Hacienda Pública / Patrimonio Contribuido Neto de 2021	25,465,594				25,465,594
Aportaciones	14,233,830				14,233,830
Donaciones de Capital	11,231,764				11,231,764
Actualización de la Hacienda Pública / Patrimonio	0				0
Hacienda Pública / Patrimonio Generado Neto de 2021		22,760,591	32,317,388		55,077,979
Resultados del Ejercicio (Ahorro/Desahorro)		22,760,591	32,317,388		32,317,388
Resultados de Ejercicios Anteriores		0			22,760,591
Revalúos		0			0
Reservas		0			0
Rectificaciones de Resultados de Ejercicios Anteriores		0			0
Exceso o Insuficiencia en la Actualización de la Hacienda Pública / Patrimonio Neto de 2021				0	0
Resultado por Posición Monetaria				0	0
Resultado por Tenencia de Activos no Monetarios				0	0
Hacienda Pública / Patrimonio Neto Final de 2021	25,465,594	22,760,591	32,317,388	0	80,543,573
Cambios en la Hacienda Pública / Patrimonio Contribuido Neto de 2022	-1				-1
Aportaciones	0				0
Donaciones de Capital	-1				-1
Actualización de la Hacienda Pública/ Patrimonio	0				0
Variaciones de la Hacienda Pública / Patrimonio Generado Neto de 2022		42,744,938	-68,248,970		-25,504,032
Resultados del Ejercicio (Ahorro/Desahorro)			-35,931,582		-35,931,582
Resultados de Ejercicios Anteriores		42,744,938	-32,317,388		10,427,550
Revalúos		0	0		0
Reservas		0	0		0
Rectificaciones de Resultados de Ejercicios Anteriores		0	0		0
Cambios en el Exceso o Insuficiencia en la Actualización de la Hacienda Pública / Patrimonio Neto de 2022				0	0
Resultado por Posición Monetaria				0	0
Resultado por Tenencia de Activos no Monetarios				0	0
Hacienda Pública / Patrimonio Neto Final de 2022	25,465,593	65,505,529	-35,931,582	0	55,039,540

Bajo protesta de decir verdad declaramos que los Estados Financieros y sus Notas son razonablemente correctos y son responsabilidad del emisor.

Autorizó: DR. VICENTE ENRIQUE FLORES RODRIGUEZ
DIRECTOR GENERAL



Elaboró: C.P. JOSE FERNANDO MARTINEZ VILLARREAL
DIRECTOR DE ADMINISTRACION Y FINANZAS


Cuenta Pública 2022

CUENTA PÚBLICA 2022
ESTADO ANALÍTICO DEL ACTIVO
DEL 1.o DE ENERO AL 31 DE DICIEMBRE DE 2022
(PESOS)

Ente Público: Hospital Regional de Alta Especialidad de Ciudad Victoria "Bicentenario 2010"

Concepto	Saldo Inicial	Cargos del Periodo	Abonos del Periodo	Saldo Final	Variación del Periodo
ACTIVO	135,610,604	336,974,573	361,597,394	110,987,783	-24,622,821
Activo Circulante	130,511,148	331,590,180	353,966,651	108,134,677	-22,376,471
Efectivo y Equivalentes	8,922,150	111,340,670	115,429,838	4,832,982	-4,089,168
Derechos a Recibir Efectivo o Equivalentes	52,806,323	40,143,271	57,158,909	35,790,685	-17,015,638
Derechos a Recibir Bienes o Servicios	99,924	938,476	813,369	225,031	125,107
Inventarios	0	0	0	0	0
Almacenes	76,724,218	168,556,675	173,061,406	72,219,487	-4,504,731
Estimación por Pérdida o Deterioro de Activos Circulantes	-8,041,467	10,611,088	7,503,129	-4,933,508	3,107,959
Otros Activos Circulantes	0	0	0	0	0
Activo No Circulante	5,099,456	5,384,393	7,630,743	2,853,106	-2,246,350
Inversiones Financieras a Largo Plazo	0	5,384,393	5,384,393	0	0
Derechos a Recibir Efectivo o Equivalentes a Largo Plazo	0	0	0	0	0
Bienes Inmuebles, Infraestructura y Construcciones en Proceso	0	0	0	0	0
Bienes Muebles	11,231,766	0	0	11,231,766	0
Activos Intangibles	0	0	0	0	0
Depreciación, Deterioro y Amortización Acumulada de Bienes	-6,132,310	0	2,246,350	-8,378,660	-2,246,350
Activos Diferidos	0	0	0	0	0
Estimación por Pérdida o Deterioro de Activos no Circulantes	0	0	0	0	0
Otros Activos no Circulantes	0	0	0	0	0

Bajo protesta de decir verdad declaramos que los Estados Financieros y sus Notas son razonablemente correctos y son responsabilidad del emisor.



Autorizó: DR. VICENTE ENRIQUE FLORES RODRIGUEZ
DIRECTOR GENERAL

Elaboró: C.P. JOSÉ FERNANDO MARTÍNEZ VILLARREAL
DIRECTOR DE ADMINISTRACIÓN Y FINANZAS

Cuenta Pública 2022

CUENTA PÚBLICA 2022
ESTADO ANALÍTICO DE LA DEUDA Y OTROS PASIVOS
DEL 1.º DE ENERO AL 31 DE DICIEMBRE DE 2022
(PESOS)

Ente Público: Hospital Regional de Alta Especialidad de Ciudad Victoria "Bicentenario 2010"

Concepto	Moneda de Contratación	Institución o País Acreedor	Saldo Inicial del Periodo	Saldo Final del Periodo
DEUDA PÚBLICA				
Corto Plazo			0	0
Deuda Interna			0	0
Instituciones de Crédito			0	0
Títulos y Valores			0	0
Arrendamientos Financieros			0	0
Deuda Externa			0	0
Organismos Financieros Internacionales			0	0
Deuda Bilateral			0	0
Títulos y Valores			0	0
Arrendamientos Financieros			0	0
Subtotal Corto Plazo			0	0
Largo Plazo			0	0
Deuda Interna			0	0
Instituciones de Crédito			0	0
Títulos y Valores			0	0
Arrendamientos Financieros			0	0
Deuda Externa			0	0
Organismos Financieros Internacionales			0	0
Deuda Bilateral			0	0
Títulos y Valores			0	0
Arrendamientos Financieros			0	0
Subtotal Largo Plazo			0	0
Otros Pasivos			55,067,031	55,948,243
Total Deuda y Otros Pasivos			55,067,031	55,948,243

Bajo protesta de decir verdad declaramos que los Estados Financieros y sus Notas son razonablemente correctos y son responsabilidad del emisor.


 Autorizó: DR. VICENTE ENRIQUE FLORES RODRIGUEZ
 DIRECTOR GENERAL


 Elaboró: DR. JOSE FERNANDO MARTINEZ VILLARREAL
 DIRECTOR DE ADMINISTRACION Y FINANZAS

Cuenta Pública 2022

CUENTA PÚBLICA 2022
ESTADO DE FLUJOS DE EFECTIVO
DEL 1.º DE ENERO AL 31 DE DICIEMBRE DE 2022 Y 2021
(PESOS)

Ente Público: Hospital Regional de Alta Especialidad de Ciudad Victoria "Bicentenario 2010"

Concepto	2022	2021	Concepto	2022	2021
Flujos de Efectivo de las Actividades de Operación					
Origen	951,859,340	893,709,372	Flujos de Efectivo de las Actividades de Inversión	0	0
Impuestos	0	0	Origen	0	0
Cuotas y Aportaciones de Seguridad Social	0	0	Bienes Inmuebles, Infraestructura y Construcciones en Proceso	0	0
Contribuciones de Mejoras	0	0	Bienes Muebles	0	0
Derechos	0	0	Otros Orígenes de Inversión	0	0
Productos	0	0	Aplicación	0	0
Aprovechamientos	0	0	Bienes Inmuebles, Infraestructura y Construcciones en Proceso	0	0
Ingresos por Venta de Bienes y Prestación de Servicios	31,594,655	27,116,981	Bienes Muebles	0	0
Participaciones, Aportaciones, Convenios, Incentivos Derivados de la Colaboración Fiscal y Fondos Distintos de Aportaciones	0	0	Otras Aplicaciones de Inversión	0	0
Transferencias, Asignaciones, Subsidios y Subvenciones, y Pensiones y Jubilaciones	911,396,492	857,939,964	Flujos Netos de Efectivo por Actividades de Inversión	0	0
Otros Orígenes de Operación	8,868,193	8,652,427	Flujo de Efectivo de las Actividades de Financiamiento	37,278,587	8,566,038
Aplicación	987,790,924	861,391,984	Origen	0	0
Servicios Personales	313,166,999	300,927,755	Endeudamiento Neto	0	0
Materiales y Suministros	74,471,123	46,952,626	Interno	0	0
Servicios Generales	590,481,178	525,388,573	Externo	0	0
Transferencias Internas y Asignaciones al Sector Público	0	0	Otros Orígenes de Financiamiento	37,278,587	8,566,038
Transferencias al Resto del Sector Público	0	0	Aplicación	5,436,171	41,985,002
Subsidios y Subvenciones	0	0	Servicios de la Deuda	0	0
Ayudas Sociales	0	0	Interno	0	0
Pensiones y Jubilaciones	0	0	Externo	0	0
Transferencias a Fideicomisos, Mandatos y Contratos Análogos	0	0	Otras Aplicaciones de Financiamiento	5,436,171	41,985,002
Transferencias a la Seguridad Social	0	0	Flujos netos de Efectivo por Actividades de Financiamiento	31,842,416	-33,418,964
Donativos	0	0	Incremento/Disminución Neta en el Efectivo y Equivalentes al Efectivo	-4,089,168	-1,101,576
Transferencias al Exterior	0	0	Efectivo y Equivalentes al Efectivo al Inicio del Ejercicio	8,922,150	10,023,726
Aportaciones	0	0	Efectivo y Equivalentes al Efectivo al Final del Ejercicio	4,832,982	8,922,150
Convenios	0	0			
Otras Aplicaciones de Operación	9,671,624	-11,876,970			
Flujos Netos de Efectivo por Actividades de Operación	-35,931,584	32,317,388			

Bajo protesta de decir verdad declaramos que los Estados Financieros y sus Notas son razonablemente correctos y son responsabilidad del emisor.

Autorizo: DR. VICENTE ENRIQUE FLORES RODRIGUEZ
DIRECTOR GENERAL

EMERSON C.P. JOSE FERNANDO MARTINEZ MARRAVAL
DIRECTOR DE ADMINISTRACIÓN Y FINANZAS


Cuenta Pública 2022

CUENTA PÚBLICA 2022
PATRIMONIO DEL ENTE PÚBLICO DEL SECTOR PARAESTATAL
(PESOS)

Ente Público: Hospital Regional de Alta Especialidad de Ciudad Victoria "Bicentenario 2010"

Concepto	Monto
Total de Patrimonio del ente público	55,039,540
% del Patrimonio del Ente Público que es propiedad del Poder Ejecutivo	100.00
Patrimonio del ente público que es propiedad del Poder Ejecutivo	55,039,540

Bajo protesta de decir verdad declaramos que los Estados Financieros y sus Notas son razonablemente correctos y son responsabilidad del emisor.



Autorizó: DR. VICENTE ENRIQUE FLORES RODRIGUEZ
DIRECTOR GENERAL

Elaboró: C.P. JOSE FERNANDO MARTINEZ VILLARREAL
DIRECTOR DE ADMINISTRACION Y FINANZAS

Cuenta Pública 2022

CUENTA PÚBLICA 2022
 CONCILIACIÓN CONTABLE - PRESUPUESTARIA
 DEL 1o. DE ENERO AL 31 DE DICIEMBRE DE 2022
 (PESOS)

Ente Público: Hospital Regional de Alta Especialidad de Ciudad Victoria "Bicentenario 2010"

Concepto	2022
Conciliación entre los ingresos presupuestarios y contables	
1. Total de Ingresos Presupuestarios	943,862,972
2. Más Ingresos Contables No Presupuestarios	7,996,369
Ingresos Financieros	0
Incremento por variación de inventarios	0
Disminución del exceso de estimaciones por pérdida o deterioro u obsolescencia	0
Disminución del exceso de provisiones	0
Otros ingresos y beneficios varios	0
Otros ingresos contables no presupuestarios	7,996,369
3. Menos Ingresos Presupuestarios No Contables	0
Aprovechamientos patrimoniales	0
Ingresos Derivados de Financiamientos	0
Otros ingresos presupuestarios no contables	0
4. Total de Ingresos Contables (4 = 1 + 2 - 3)	951,859,341
Conciliación entre los egresos presupuestarios y los gastos contables	
1. Total de Egresos Presupuestarios	947,974,195
2. Menos Egresos Presupuestarios No Contables	72,956,761
Materias primas y materiales de producción y comercialización	0
Materiales y suministros	0
Mobiliario y equipo de administración	0
Mobiliario y equipo educacional y recreativo	0
Equipo e instrumental médico y de laboratorio	0
Vehículos y equipo de transporte	0
Equipo de defensa y seguridad	0
Maquinaria, otros equipos y herramientas	0
Activos biológicos	0
Bienes inmuebles	0
Activos intangibles	0
Obra pública en bienes de dominio público	0
Obra pública en bienes propios	0
Acciones y participaciones de capital	0
Compra de títulos y valores	0
Concesión de préstamos	0

Cuenta Pública 2022

CUENTA PÚBLICA 2022
 CONCILIACIÓN CONTABLE - PRESUPUESTARIA
 DEL 1o. DE ENERO AL 31 DE DICIEMBRE DE 2022
 (PESOS)

Ente Público: Hospital Regional de Alta Especialidad de Ciudad Victoria "Bicentenario 2010"

Concepto	2022
Inversiones en fideicomisos, mandatos y otros análogos	0
Provisiones para contingencias y otras erogaciones especiales	0
Amortización de la deuda pública	0
Adeudos de ejercicios fiscales anteriores (ADEFAS)	0
Otros egresos presupuestarios no contables	72,956,761
3. Más Gastos Contables No Presupuestarios	112,773,489
Estimaciones, depreciaciones, deterioros, obsolescencia y amortizaciones	0
Provisiones	0
Disminución de inventarios	0
Aumento por insuficiencia de estimaciones por pérdida o deterioro u obsolescencia	0
Aumento por insuficiencia de provisiones	0
Otros gastos	0
Otros gastos contables no presupuestarios	112,773,489
4. Total de Gastos Contables (4 = 1 - 2 + 3)	987,790,923


Bajo protesta de decir verdad declaramos que los Estados Financieros y sus Notas son razonablemente correctos y son responsabilidad del emisor.


Autorizó: DR. VICENTE ENRIQUE FLORES RODRIGUEZ
 DIRECTOR GENERAL

Elaboró: C.P. JOSE FERNANDO MARTINEZ VILLARREAL
 DIRECTOR DE ADMINISTRACIÓN Y FINANZAS

HOSPITAL REGIONAL DE ALTA ESPECIALIDAD DE CIUDAD VICTORIA BICENTENARIO 2010
ANEXO CONCILIACION CONTABLE-PRESUPUESTARIA
CUENTA PUBLICA 2022
PESOS

Renglón	Detalle	Importe
Total de Ingresos presupuestarios		943,862,972.00
(+) Otros Ingresos contables no presupuestarios		7,996,369.00
	Ingresos FONSABI	6,338,577.00
	Ingresos por Donaciones	1,372,460.00
	Ingresos por Penalizaciones	102,149.00
	Ingresos por ganancia cambiaria	696.00
	Notas de Crédito a Proveedores	69,714.00
	Bonificaciones y Descuentos	87,310.00
	Diferencias por Redondeos	14.00
	Descuentos via nomina	25,449.00
(-) Otros Ingresos presupuestarios no contables		0.00
Total de Ingresos presupuestarios		951,859,341.00
Total de Egresos presupuestarios		947,974,195.00
(-) Otros Egresos presupuestarios no contables		72,956,761.00
	Inventario final de instrumentos medicos, medicamentos y Otros	72,219,487.00
	Anticipo a Proveedores	225,031.00
	Impuestos por recuperar	55,830.00
	Deudores Diversos	456,413.00
(+) Otros gastos contables no presupuestarios		112,773,489.00
	Inventario inicial de instrumentos medicos, medicamentos y Otros	76,724,218.00
	Retenciones y contribuciones	1,230,131.00
	Servicios Personales	4,121,199.00
	Proveedores	15,650,345.00
	FONSABI	5,384,393.00
	Estimaciones de cuentas incobrables	7,503,129.00
	Depreciacion de bienes muebles	2,246,351.00
	Bonificaciones y Descuentos otorgados	-90,590.00
	Gastos de Ejercicios Anteriores	4,313.00
Total de Gastos Contables		987,790,923.00


 DR. VICENTE ENRIQUE FLORES RODRIGUEZ
 DIRECTOR GENERAL


 C.P. JOSE FERNANDO MARTINEZ VILLARREAL
 DIRECTOR DE ADMINISTRACION Y FINANZAS


CUENTA PÚBLICA 2022

HOSPITAL REGIONAL DE ALTA ESPECIALIDAD DE CIUDAD VICTORIA "BICENTENARIO 2010" INFORME DE PASIVOS CONTINGENTES

El Hospital Regional de Alta Especialidad "Bicentenario 2010" tiene a la fecha los siguientes pasivos contingentes los cuales se clasifican de la siguiente manera:

Tipo de Pasivo	2022	2021
Juicios Laborales (extrabajadores)	19,814,653	4,147,897
Juicios Laborales (Prestadores de Servicios Profesionales)	2,756,433	2,756,433
Asuntos Contenciosos	16,434,306	16,434,306
TOTAL	39,005,392	23,338,636


Trabajador	Puesto	Total, al 4to. Trimestre 2022
Bárbara Díaz del Prado	Subdirección de Servicios Generales	228,101
Perla Ruth García Hernández	Subjefe de Enfermeras	2,457,391
José de Jesús Torres Limas	Soporte Administrativo C	2,081,176
Brenda Berenice González Ruiz	Técnico Laboratorista "A"	2,128,820
Liliana Mendoza Pérez	Médico Especialista A	493,375
Julián Alejandro Caraveo Real	Director de Operaciones	318,149
Enrique Islas Ochoa	Subdirector de Conservación, Mantenimiento y Servicios Generales.	11,432
José Guadalupe Torres Saldierna	Médicos Especialista "A"	2,859,843
Mónica Marícarmen Pérez Díaz	Técnico Histopatólogo	879,030
Gloria Ivette Castañeda Vázquez	Laboratorista "B"	682,816
Juan Carlos López Enríquez	Apoyo Administrativo en Salud A 4 (Provisional Temporal)	518,415



CUENTA PÚBLICA 2022

Oscar Álvarez Bada	Médico Especialista "A"	1,196,154
Luis Eduardo Méndez Turrubiates	Médico Especialista "A"	939,635
Key Aliber Salas Maldonado	Químico "B"	629,929
Martina Torres Vázquez	Enfermera General Titulada "A"	489,849
Diana Patricia Lozano Guzmán	Enfermera General Titulada "A"	756,338
Víctor Manuel Burgos Quiroz	Médico Especialista "A"	1,265,766
Gerardo Javier Ponce Gálvez	Técnico Histopatologo	554,746
Francisco González González	Médico Especialista "A"	1,323,689
Total		19,814,653

Prestador de Servicios	Total, al 4to. Trimestre 2022
Patricia Guadalupe Cano Silva	150,000
Belem Anahí Loredo Larraga	306,000
Ricardo Rocha Alejos	350,433
Dora Elia Núñez Fuentes	120,000
Verónica Guadalupe Martínez Cruz	120,000
Annaly Krisstel Escobedo Salas	120,000
Estrella Elizabeth Escalante Medina	120,000
Jenitzel Ruiz Ruiz	120,000
Edith García Jiménez	120,000
Luz Francisca López Gallardo	120,000
Lidia Yazmin Garza Rico	120,000
Nallely García Resendez	120,000
Ana Cecilia Vargas Carvajal	120,000
Mayra Acuña Vázquez	120,000
Teresa de Jesús Reyes Torres	120,000



CUENTA PÚBLICA 2022

Ricardo Alexis Hernández Bustos	150,000
María Isabel Vargas Blanco	120,000
Martha Elena Aguilar Heredia	120,000
Adalberto Galindo Alvarado	120,000
Total	2,756,433

Actor	Total, al 4to. Trimestre 2022
Infraestructura Hospitalaria Del Noreste, S.A. de C.V.	6,147,488
Esmeralda d Jesús Castillo Martínez	10,286,818
Total	16,434,306

Autorizó: DR. VICENTE ENRIQUE FLORES
RODRIGUEZ
DIRECTOR GENERAL

Elaboró: C.P. JOSE FERNANDO MARTINEZ
VILLARREAL
DIRECTOR DE ADMINISTRACION Y FINANZAS

HOSPITAL REGIONAL DE ALTA ESPECIALIDAD DE CIUDAD VICTORIA BICENTENARIO 2010
 NOTAS A LOS ESTADOS FINANCIEROS

Para el debido cumplimiento a los preceptos normativos, se emiten las respectivas notas a los estados financieros, elaborados conforme al formato, estructura y requerimientos técnicos establecidos por el CONAC, donde se muestra la Situación Financiera y el Resultado de la Gestión Financiera y Presupuestal al 31 de diciembre de 2022 del Hospital Regional de Alta Especialidad de Ciudad Victoria, Bicentenario 2010.

➤ NOTAS DE DESGLOSE

❖ I. NOTAS AL ESTADO DE SITUACION FINANCIERA

- ACTIVO

- NOTA 1 EFECTIVO Y EQUIVALENTES

Este rubro se integra de la siguiente manera:

Cuenta	2022	2021
Efectivo en fondos de caja	63,233	47,127
Efectivo en bancos	4,769,749	8,875,023
Inversiones temporales	0	0
Total, de Efectivo y Equivalentes	4,832,982	8,922,150

Efectivo en Bancos

Cuenta	Institución	Finalidad	Saldo
641302781	BANORTE	Ingresos Propios	293,123
193543471	BBVA	Ingresos Propios	1,333,487
195079926	BBVA	Ingresos Propios	10,966

CUENTA PÚBLICA 2022

4053621561	HSBC	Nómina	8,250
198311544	BBVA	Fiscal Nómina	3,107,529
4059448548	HSBC	Conacyt	11,212
0116779794	BBVA	Concentradora de tarjetas	3,967
0118724342	BBVA	Tarjeta RM	1,215
Total, Efectivo en Bancos			4,769,749

Inversiones Temporales

Desde el ejercicio 2017 esta cuenta quedo cancelada.

▪ NOTA 2 DERECHOS A RECIBIR EFECTIVO Y EQUIVALENTES Y BIENES O SERVICIOS A RECIBIR

Derechos a recibir efectivo: Este rubro se compone por el 49.1% representado por cuotas de recuperación pendientes de cobro a pacientes o familiares que al no contar con los recursos para liquidar el costo de los servicios médicos recibidos, garantizan mediante la firma de una "manifestación de decir verdad que no cuentan con los recursos económicos" adicionalmente se firma un pagaré, los cuales son registrados en la cuenta de "particulares"; Otro 50.9% es derivado de los convenios celebrados con instituciones, como sigue:

Cuenta	2022	2021
Instituciones ^{1/}	16,158,149	20,378,369
Particulares ^{2/}	16,778,336	25,305,922
Deudores Diversos	456,412	293,687

^{1/} Lo conforman principalmente la Servicios de Salud de Tamaulipas, Instituto de Seguridad Social al Servicio de los Trabajadores del Estado, Instituto Mexicano de Seguro Social y la atención al SPSS Gastos Catastróficos.

^{2/} Lo conforman los créditos de los ejercicios, 2012, 2013, 2014, 2015, 2016, 2017, 2018, 2019, 2020, 2021 y 2022.

CUENTA PÚBLICA 2022

Otros Derechos a Recibir Efectivo	2,397,788	6,828,345
Total de Derechos a Recibir Efectivo	35,790,685	52,806,323

Derechos a recibir bienes o servicios: Corresponde a los pagos realizados por la entrega de mercancía, pero por los cuales no se tiene completa la documentación del expediente y que por control interno se registran en esta cuenta para su seguimiento correspondiente, el saldo al cierre del presente ejercicio es de 225.0 miles de pesos.

▪ **NOTA 3 BIENES DISPONIBLES PARA SU TRANSFORMACIÓN O CONSUMO (almacenes).**

Las entradas al almacén derivadas de adquisiciones, se registran a su costo de adquisición y se aplica el método de costo promedio para la valuación de los inventarios, en cumplimiento del Oficio Circular No. 309-A0035/2008 de la Unidad de Contabilidad Gubernamental e Informes sobre la Gestión Pública, de fecha 14 de febrero de 2008, publicado en el DOF 05/03/2008 (nota 27); el rubro se compone de las cuentas e importes siguientes:

Cuenta	2022	2021
Medicamento	29,515,552	28,919,120
Material de Curación	37,390,681	43,116,193
Papelería	1,304,852	1,196,494
Alimentos	0	0
Otros menores	4,008,402	3,492,411
Total, de almacenes	72,219,487	76,724,218

▪ **NOTA 4 INVERSIONES FINANCIERAS**

Sin información que revelar.

▪ **NOTA 5 ESTIMACIÓN POR PÉRDIDA O DETERIORO DE ACTIVOS CIRCULANTES**

Se informa acerca del registro contable por la cancelación de cuentas incobrables por un importe de \$10,611,088 (Diez millones, seiscientos once mil ochenta y ocho pesos), lo anterior en atención a instrucción recibida mediante Constancias de Cancelación de Adeudos durante el ejercicio 2022, con fundamento en el apartado 3.2.7 del Manual de Procedimientos para la cancelación de cuentas incobrables y el apartado 4, numeral 1 de las Normas y Bases para cancelar Adeudos a Cago de Terceros y a Favor del Hospital Regional de Alta Especialidad de Ciudad Victoria "Bicentenario 2010", dando como resultado un saldo de \$4,933,508 (Cuatro millones novecientos treinta y tres mil, quinientos ocho pesos) al cierre del ejercicio. El criterio para determinar la estimación de cuentas incobrables corresponde directamente a la antigüedad de las cartas compromiso y/o facturas con vencimiento de pago.

Estatus de cartas compromiso estimadas como incobrables	Importe
En proceso de cobranza, vencimiento no mayor a 90 días	1,112,304
Cuentas incobrables pendientes de proceso de cancelación con vencimiento mayor a 90 días	15,666,033

▪ **NOTA 6 BIENES MUEBLES, INMUEBLES E INTANGIBLES**

Integración de Bienes Muebles

El saldo corresponde a la asignación de equipo médico que por el término del contrato de arrendamiento con traslado de dominio han pasado a formar parte de los activos de la entidad. Dichos bienes corresponden a un ventilador de alta frecuencia y a dos cunas térmicas (una neonatal y otra pediátrica).

En el ejercicio 2018 se recibió en donación por parte de la Beneficencia Pública equipo de transporte el cual está conformado por dos ambulancias Mod. 2018 RAM 2500 PROMASTER 11.5.

En el ejercicio 2019 se recibió como donación por parte de la Beneficencia Pública el equipo médico MASTOGRAFO HOLOGIC / SELENIA Modelo SDM131400204.

CUENTA PÚBLICA 2022

En el ejercicio 2020 se recibió por parte de Club Rotario Cd. Victoria el equipo médico un Electrocardiograma 12 canales pantalla 8" y un video laringoscopio; y se recibió por parte de Fundación Mexicana para la Salud, A.C. el equipo médico 8 ventiladores invasivo-no invasivo philips respironics. Se registró el complemento correspondiente a la conversión de las ambulancias Mod. 2018 RAM 2500 PROMASTER 11.5.

En el ejercicio 2021 no se recibió, ni adquirió, ningún bien mueble.

En el ejercicio 2022 no se recibió, ni adquirió, ningún bien mueble.

Cuenta	2022	2021
Mobiliario y Equipo de Administración	0	0
Mobiliario y Equipo Educativo y Recreativo	0	0
Equipo e Instrumental Médico y de Laboratorio	8,984,846	8,984,846
Vehículos y Equipo de Transporte	2,246,920	2,246,920
Equipo de Defensa y Seguridad	0	0
Maquinaria, Otros Equipos y Herramientas	0	0
Colecciones, Obras de Arte y Objetos Valiosos	0	0
Activos Biológicos	0	0
Suma de Bienes Muebles	11,231,766	11,231,766

Producto de la conciliación contable-física se reporta el siguiente avance al 31 de diciembre de 2022.

Registro Contable	Valor de la relación de bienes muebles	Conciliación
11,231,766	11,231,766	0

El método de depreciación empleado es el de línea recta.

CUENTA PÚBLICA 2022

Cuenta	Valor Adquisición	Valor de Desecho	Tasa Depreciación	Bajas del Ejercicio	Depreciación del Ejercicio	Depreciación Acumulada	Saldo pendiente de depreciar
Equipo e Instrumental Médico y de Laboratorio	8,984,846	7	20%	0	1,796,968	6,984,998	1,999,848
Vehículos y Equipos de Transporte	2,246,920	6	20%	0	449,383	1,393,662	853,258
TOTAL	11,231,766	13		0	2,246,351	8,378,660	2,853,106

Integración de Bienes Inmuebles

Integración de Bienes Inmuebles

Sin información que revelar.

▪ **NOTA 7 OTROS ACTIVOS**

Sin información que revelar.

• **PASIVO**

▪ **NOTA 8 CUENTAS POR PAGAR A CORTO PLAZO**

El saldo de este rubro se integra por conceptos de retenciones y aportaciones derivadas de nómina, pagos pendientes a proveedores y de retenciones por concepto de IVA e ISR, los cuales se reflejan en los importes de las siguientes cuentas:

Cuenta	31 diciembre 2022	31 diciembre 2021
Pagos a terceros por nómina	4,121,199	3,581,996
Pagos a proveedores	15,650,345	3,905,746

CUENTA PÚBLICA 2022

Contribuciones por pagar	1,230,131	15,663
Total cuentas por pagar	21,001,675	7,503,405

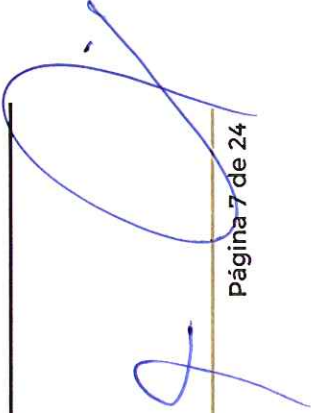
El vencimiento de las cuentas por pagar a corto plazo atiende la siguiente clasificación:

Cuentas por pagar de acuerdo a su vencimiento	Importe
Menor o igual a 365 días	20,821,345
Mayor a 365 días	180,330
TOTAL	21,001,675

▪ **NOTA 9 FONDOS Y BIENES DE TERCEROS EN ADMINISTRACIÓN Y/O GARANTÍA A CARTO Y LARGO PLAZO**

Con referencia a estos fondos se componen de recursos remitidos a través de CONACYT para el desarrollo del proyecto de investigación: no. 254377 denominado "Terapia combinada de drogas moduladoras del metabolismo lipídico con ultrasonido para desgrasamiento de injertos esteatósicos en trasplante hepático.", el saldo de los recursos al cierre del ejercicio es el siguiente:

Cuenta	31 diciembre 2022	31 diciembre 2021
Aportación CONACYT	10,864	11,206
Total, de Fondos de Bienes de Terceros en Administración	10,864	11,206

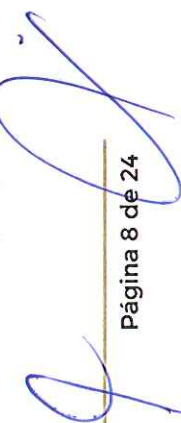


CUENTA PÚBLICA 2022

▪ **NOTA 10 PASIVOS DIFERIDOS Y OTROS**

Con referencia a los pasivos diferidos, el Hospital Regional de Alta Especialidad de Ciudad Victoria "Bicentenario 2010" se apega a la NIFCG SP 01 "Control Presupuestario de los Ingresos y de los Gastos". Dicha norma establece que, para el cierre contable presupuestario, derivado de la particularidad sobre la autorización de los presupuestos de las entidades con base en Flujo de Efectivo, las operaciones que al 31 de diciembre no se hayan cobrado deberán reclasificarse de las cuentas de Resultados y transferirse a la de Pasivo Diferido, para en el siguiente ejercicio, afectar los resultados precedentes y cancelar el pasivo diferido que corresponda con su incidencia presupuestaria. También se incluyen los pagos que de forma anticipada se realizan por atención médica programada y que a la fecha del cierre del ejercicio 2022 no se ha realizado la intervención.

Cuenta	31 diciembre 2022	31 diciembre 2021
Anticipo de Clientes	140,739	146,739
Cancelación de Ing. 2012 S/Lin. Contable A-10	0	211,365
Cancelación de Ing. 2013 S/Lin. Contable A-10	0	12,412
Cancelación de Ing. 2014 S/Lin. Contable A-10	5,173,865	5,177,215
Cancelación de Ing. 2015 S/Lin. Contable A-10	1,410,150	1,586,065
Cancelación de Ing. 2016 S/Lin. Contable A-10	1,952,919	2,044,954
Cancelación de Ing. 2017 S/Lin. Contable A-10	1,420,725	10,402,812
Cancelación de Ing. 2018 S/Lin. Contable A-10	7,226,467	8,344,563
Cancelación de Ing. 2019 S/Lin. Contable A-10	3,527,291	3,491,182
Cancelación de Ing. 2020 S/Lin. Contable A-10	3,652,219	3,662,516



CUENTA PÚBLICA 2022

Cancelación de Ing. 2021 S/Lin. Contable A-10	2,125,650	11,535,259
Cancelación de Ing. 2022 S/Lin. Contable A-10	7,354,744	0
Total, Pasivo Diferido	33,984,769	46,615,082

▪ **NOTA 11 PROVISIONES A CORTO PLAZO**

El saldo de esta cuenta corresponde a las provisiones por demandas y juicios que al cierre del ejercicio tiene un saldo de 666,671 pesos.

❖ **II. NOTAS AL ESTADO DE ACTIVIDADES**

▪ **NOTA 12 INGRESOS DE GESTIÓN**

POR VENTA DE BIENES Y SERVICIOS. - Se recaudan por cuotas de recuperación de servicios brindados tales como: Hospitalización, consulta externa, servicios de urgencias, rayos x, laboratorio clínico, medicamentos y materiales de curación.

INGRESOS FINANCIEROS. - Se derivan del manejo de los recursos disponibles en cuentas productivas.

OTROS INGRESOS Y BENEFICIOS. - Principalmente se originan por Cursos y Congresos realizados por la entidad.

Concepto	2022	2021
Ingresos por venta de bienes y servicios	31,594,655	27,116,981
Ingresos financieros	13,543	3,608
Otros ingresos y beneficios	8,854,651	8,648,819
Total, ingresos propios	40,462,849	35,769,408

CUENTA PÚBLICA 2022

LAS TRANSFERENCIAS DEL GOBIERNO FEDERAL. - Ejercidas mediante la modalidad de Gasto Directo para gasto de operación se muestran a continuación.

Concepto	2022	2021
Transferencias, asignaciones, subsidios y otras ayudas	911,396,492	857,939,964

▪ **NOTA 13 GASTOS Y OTRAS PERDIDAS**

SERVICIOS PERSONALES. - Representa el 34.2% de lo erogado, el cual se cubre al 100.0% con recurso fiscal.

MATERIALES Y SUMINISTROS. - Representa el 5.2% de lo erogado, el principal concepto que afectan este capítulo es en Medicamento con 17.0% y Material de curación 30.2%.

SERVICIOS GENERALES. - Representa el 60.6% del total erogado, se incluye principalmente lo erogado por la celebración contractual de prestación de servicios a largo plazo con la empresa Infraestructura Hospitalaria del Noreste, S.A. de C.V.

Cuenta	31 diciembre 2022	31 diciembre 2021
Servicios personales	313,166,999	300,927,755
Materiales y suministros	74,471,123	46,952,626
Servicios generales	590,481,177	525,388,573
Total de gastos	978,119,299	873,268,954

OTROS GASTOS Y PÉRDIDAS EXTRAORDINARIAS

Dentro de Otros Gastos, se consideran las atenciones a pacientes, bajo programas nacionales y que se subsidian al 100%, tales como: Campaña de mastografías y COVID. En este rubro también se consideran gastos como las estimaciones, depreciaciones, deterioros, obsolescencia.

CUENTA PÚBLICA 2022

Cuenta	31 diciembre 2022	31 diciembre 2021
Estimaciones, provisiones, depreciaciones, deterioros, obsolescencia	9,749,480	-10,379,690
Otros gastos	-77,856	-1,497,280
Total de otros gastos	9,671,624	-11,876,970

❖ III. NOTAS AL ESTADO DE VARIACION DE LA HACIENDA PÚBLICA

▪ NOTA 14 PATRIMONIO CONTRIBUIDO

La cuenta de Patrimonio se integra por la transmisión de propiedad de mercancía adquirida directamente por la Secretaría de Salud antes del inicio de operaciones del Hospital Regional de Alta Especialidad de Ciudad Victoria "Bicentenario 2010". Durante 2014 se realizó un ajuste de costo de inventario derivado de visita de inspección del OIC, donde se determina integrar como parte del patrimonio la aportación de productos que fueron registrados como gasto del 2012. El importe en mención corresponde a 9,622.2 miles de pesos que sumados al saldo final del ejercicio 2013 de 4,611.6 miles de pesos integran el saldo final de 2014 por 14, 233,830 pesos. En el ejercicio 2018 se recibió en donación por parte de Patrimonio de la Beneficencia Pública dos ambulancias por con un valor de 1, 050,000 pesos.

En el ejercicio 2019 se recibió otra donación por parte de Patrimonio de la Beneficencia Pública de un Mastografo con un valor de 8, 360,120 pesos.

En el ejercicio 2020 se recibió se recibieron las siguientes donaciones: por parte de Club Rotario Cd. Victoria el equipo médico un Electrocardiograma 12 canales pantalla 8" con un valor de 34,684 pesos y un video laringoscopio con un valor de 45,820 pesos, se recibió por parte de Fundación Mexicana para la Salud, A.C. el equipo médico 8 ventiladores invasivo-no invasivo philips respironics con un valor de 544,220 pesos. Se registró el completo correspondiente a la conversión de las ambulancias Mod. 2018 RAM 2500 PROMASTER 11.5 con un valor de 1, 196,920 pesos.

El sado al cierre de ejercicio 2021 que se reporte es de 25,465,593 pesos.

El sado al cierre de ejercicio 2022 que se reporte es de 25,465,593 pesos.

CUENTA PÚBLICA 2022

▪ NOTA 15 PATRIMONIO GENERADO

Se refleja un decremento derivado del resultado del ejercicio de un desahorro de 35,931,582.00 pesos.

❖ IV. NOTAS AL FLUJO DE EFECTIVO

▪ NOTA 16 EFECTIVO Y EQUIVALENTES

El total de la disminución neta de efectivo y equivalentes, se concilia de tal forma que refleja el importe entre el ejercicio actual y el inmediato anterior por un importe de 4,089,168 pesos.

Cuenta	2022	2021
Efectivo en bancos - tesorería	4,777,152	8,885,341
Efectivo en bancos - dependencias	0	0
Inversiones temporales (hasta 3 meses)	0	0
Fondos con afectación específica	40,482	30,738
Depósitos de fondos de terceros y otros	15,348	6,071
Tota de efectivo y equivalentes	4,832,982	8,922,150

▪ NOTA 17 DETALLE DE ADQUISICIÓN DE BIENES MUEBLES E INMUEBLES CON SU MONTO GLOBAL Y EN SU CASO EL PORCENTAJE DE LAS QUE FUERON REALIZADAS MEDIANTE SUBSIDIOS DE CAPITAL DEL SECTOR CENTRAL.

Sin información que revelar.


▪ NOTA 18 CONCILIACIÓN DE LOS FLUJOS DE EFECTIVO NETO DE LAS ACTIVIDADES DE OPERACIÓN Y LA CUENTA DE AHORRO/DESAHORRO ANTES DE RUBROS EXTRAORDINARIOS.

CUENTA PÚBLICA 2022

Concepto	2022	2021
Ahorro/desahorro antes de rubros extraordinarios	-26,259,960	-20,440,418
Movimientos de partidas (o rubros) que no afectan al efectivo		
Menos provisiones, cuentas incobrables y otros gastos	-9,671,624	-11,876,970
Menos en actividades de financiamiento	37,842,416	33,418,964
Incremento en inversiones producido por revaluación		
Actividades de inversión		
Incremento en patrimonio		
Partidas extraordinarias		
Flujo neto de efectivo	-4,089,168	-1,101,576

▪ **NOTA 19 CONCILIACION ENTRE LOS INGRESOS PRESUPUESTALES Y CONTABLES**

Descripción	Parcial	Total
1. Ingresos presupuestarios		943,862,972
2. Más ingresos contables no presupuestarios		7,996,369
Incremento por variación de inventario	0.00	
Disminución del exceso de estimaciones por pérdida o deterioro u obsolescencia	0.00	
Disminución del exceso de provisiones	0.00	
Otros ingresos y beneficios varios	0.00	
Otros ingresos contables no presupuestarios	7,996,369	




CUENTA PÚBLICA 2022

3. Menos ingresos presupuestarios no contables	0.00	
Productos de capital	0.00	
Aprovechamientos de capital	0.00	
Ingresos derivados de financiamiento	0.00	
Otros ingresos presupuestarios no contables	0.00	
4. Ingresos contables (4=1-2-3)		951,859,341

▪ **NOTA 20 CONCILIACION ENTRE LOS GASTOS PRESUPUESTARIOS Y CONTABLES**

Descripción	Parcial	Total
1. Total de egresos presupuestarios		947,974,195
2. Menos egresos presupuestarios no contables		72,956,761
Mobiliario y equipo de administración	0.00	
Mobiliario y equipo educacional y recreativo	0.00	
Equipo e instrumental médico y de laboratorio	0.00	
Vehículos y equipo de transporte	0.00	
Equipo de defensa y seguridad	0.00	
Maquinaria, otros equipos y herramientas	0.00	
Activos biológicos	0.00	
Bienes inmuebles	0.00	
Activos intangibles	0.00	
Obra pública en bienes propios	0.00	
Acciones y participaciones de capital	0.00	
Compra de títulos y valores	0.00	



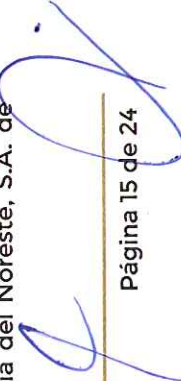
CUENTA PÚBLICA 2022

Inversiones en fideicomisos, mandatos y otros análogos	0.00	
Provisiones para contingencias y otras erogaciones especiales	0.00	
Amortización de la deuda pública	0.00	
Adeudos de ejercicios fiscales anteriores (ADEFAS)	0.00	
Otros egresos presupuestales no contables	72,956,761.00	
3. Más gastos contables no presupuestales		112,773,489
Estimaciones, depreciaciones, deterioros, obsolescencia y amortizaciones	0.00	
Provisiones	0.00	
Disminución de inventarios	0.00	
Aumento por insuficiencia de estimaciones por perdida o deterioro u obsolescencia	0.00	
Aumento por insuficiencia de provisiones	0.00	
Otros gastos	0.00	
Otros gastos contables no presupuestales	112,773,489	
4. Total de gasto contable		987,790,923

➤ **NOTAS DE MEMORIA**

▪ **NOTA 21 CUENTAS DE ORDEN CONTABLE**

Como se menciona en la nota 25, el Hospital Regional de Alta Especialidad de Ciudad Victoria "Bicentenario 2010" cuenta con un compromiso plurianual con la empresa Infraestructura Hospitalaria del Noreste, S.A. de C.V. con vigencia de 25 años.



CUENTA PÚBLICA 2022

▪ NOTA 22 CUENTAS DE ORDEN PRESUPUESTARIAS

Cuenta	Saldo
Ley de ingresos	
Estimada	967,300,851
Por ejecutar	60,669,290
Modificaciones a la ley de ingresos estimada	1,679,356
Devengada	35,552,056
Recaudada	943,862,972
Presupuesto de egresos	
Aprobado	967,300,851
Por ejercer	3,201,720
Modificaciones al presupuesto de egresos aprobado	4,112,444
Comprometido	3,842,544
Devengado	18,838,519
Ejercido	2,983,485
Pagado	947,974,195

➤ NOTAS DE GESTION ADMINISTRATIVA

▪ NOTA 23 INTRODUCCIÓN

Los Estados Financieros proveen de información financiera a los principales usuarios de la misma, al Congreso y a los ciudadanos.

CUENTA PÚBLICA 2022

El objetivo del presente documento es la revelación del contexto y de los aspectos económicos-financieros más relevantes que influyeron en las decisiones del periodo, y que fueron considerados en la elaboración de los estados financieros para la mayor comprensión de los mismos y sus particularidades.

De esta manera, se informa y explica la respuesta del gobierno a las condiciones relacionadas con la información financiera de cada periodo de gestión; además, se exponen aquellas políticas que podrían afectar la toma de decisiones en periodos posteriores.

▪ **NOTA 24 PANORAMA ECONÓMICO Y FINANCIERO**

Después de un crecimiento de 5.5% en el 2021, la economía en el país experimentó una desaceleración importante durante el ejercicio 2022 lo que trajo como consecuencia que el Producto Interno Bruto (PIB) en el 2022 cerrara con un crecimiento de un 3%.

De acuerdo con los datos del Instituto Nacional de Estadística y Geografía (INEGI) México ha podido ir recuperándose tras la caída del crecimiento por la llegada de la pandemia SARS CoV2 COVID-9 desde el 2020, siendo las actividades industriales las que más crecieron en 2022 registrando un aumento del 3.2% anual.

▪ **NOTA 25 AUTORIZACIÓN E HISTORIA**

El Hospital Regional de Alta Especialidad de Ciudad Victoria "Bicentenario 2010", fue creado mediante Decreto publicado en el Diario Oficial de la Federación el 14 de diciembre de 2009, como Organismo Público Descentralizado de la Administración Pública Federal con personalidad jurídica y patrimonio propio. El Hospital Regional de Alta Especialidad de Ciudad Victoria "Bicentenario 2010" tiene su domicilio en Cd. Victoria Tamaulipas.

Surge derivado del Plan Nacional de Desarrollo 2007-2012, en su Eje 3 "Igualdad de Oportunidades", estrategia 3.2, se dispone la edificación de más hospitales regionales y en general, la ampliación de la infraestructura de salud y sus equipos en las ciudades y el campo. Para impulsar esta estrategia, se incentivó la inversión de asociaciones públicas-privadas (PPS).

Las disposiciones normativas a las que se sujetan las PPS son la Ley de Adquisiciones, Arrendamientos y Servicios del Sector Público y su Reglamento, por tener establecido un contrato de prestación de servicios; la Ley Federal de Presupuesto y Responsabilidad Hacendaria; las reglas para la realización de Proyectos para Prestación de Servicios, elaboradas por la Secretaría de Hacienda y Crédito Público y la Secretaría de la Función Pública.

CUENTA PÚBLICA 2022

Con fecha de 11 de julio de 2007 la Secretaría de Salud, con la autorización de la Secretaría de Hacienda y Crédito Público, celebró un contrato de prestación de servicios a largo plazo con la empresa Infraestructura Hospitalaria del Noreste, S.A. de C.V. con vigencia de 25 años, que abarca los servicios generales desde la edificación del inmueble.

▪ NOTA 26 ORGANIZACIÓN Y OBJETO SOCIAL

OBJETO SOCIAL

Tiene por objeto proveer servicios médicos de alta especialidad y de baja frecuencia a la región noreste de nuestro país, que comprende a los estados de Tamaulipas, Veracruz e Hidalgo. Goza de autonomía de gestión para el cabal cumplimiento de los objetivos y metas señalados en sus programas; asimismo, cuenta con la estructura organizacional, establecida en el Estatuto Orgánico, de acuerdo con el presupuesto autorizado.

PRINCIPAL ACTIVIDAD

Como institución de salud, enfoca sus principios y acciones hacia la atención médica de alta especialidad, la formación de recursos humanos, la investigación, la educación, centrado en la atención de los pacientes y sus familias; además diseña estrategias que puedan proyectarse hacia la comunidad para consolidarse como una institución socialmente responsable.

EJERCICIO FISCAL

2022

REGIMEN JURIDICO

Se crea el Hospital Regional de Alta Especialidad de Ciudad Victoria "Bicentenario 2010" como un organismo público descentralizado de la Administración Pública Federal, sectorizado a la Secretaría de Salud, con personalidad jurídica y patrimonio propios, con domicilio en el Municipio de Ciudad Victoria, en el Estado de Tamaulipas.

CUENTA PÚBLICA 2022

El Hospital Regional de Alta Especialidad de Ciudad Victoria "Bicentenario 2010" puede celebrar contratos o convenios con prestadores de servicios diversos, ya sean personas físicas o morales, para lograr el cumplimiento de su objeto, de acuerdo con las disposiciones jurídicas aplicables.

CONSIDERACIONES FISCALES

Impuesto sobre la Renta.

Al ser un Organismo Público Descentralizado de la Administración Pública Federal, no es contribuyente del Impuesto sobre la Renta, de conformidad con el último párrafo del artículo 102 de la Ley de la materia.

Al respecto, sólo se tiene la obligación de retener y enterar el Impuesto sobre la Renta, principalmente por el pago de salarios y honorarios profesionales a personas físicas.

Impuesto al Valor Agregado

El Hospital Regional de Alta Especialidad de Ciudad Victoria "Bicentenario 2010" no es contribuyente del Impuesto al Valor Agregado, de conformidad con el artículo 15 fracción XV de la Ley del Impuesto al Valor Agregado, que establece como servicios exentos los servicios profesionales de medicina, hospitalarios, de radiología, de laboratorios y estudios clínicos, que presten los Organismos Descentralizados de la Administración Pública Federal.

Al respecto, sólo se tiene la obligación de retener y enterar el Impuesto al Valor Agregado, principalmente por el pago de honorarios profesionales y por la prestación de servicios que se reciben.

Contribuciones por Remuneraciones Pagadas

El Hospital Regional de Alta Especialidad de Ciudad Victoria "Bicentenario 2010" está obligado a pagar cuotas del ISSSTE y efectuar aportaciones al FOVISSSTE y SAR.

ESTRUCTURA ORGANIZACIONAL

I. ÓRGANOS DE RECTORÍA:

a) Junta de Gobierno y

b) Dirección General

II. ÓRGANOS DE CONSULTA Y APOYO:

a) Patronato y

b) Consejo Técnico Consultivo

III. SERVICIOS MÉDICOS SUSTANTIVOS Y ADMINISTRATIVOS:

a) Dirección Médica

b) Dirección de Planeación, Enseñanza e Investigación

c) Dirección de Administración y Finanzas

d) Dirección de Operaciones


e) Subdirección de Enfermería y

f) Departamento de Asuntos Jurídicos

▪ **NOTA 27 BASES DE PREPARACIÓN DE LOS ESTADOS FINANCIEROS**

Los estados financieros adjuntos fueron preparados de conformidad con la normatividad emitida por la CONAC, con apego a los Postulados Básicos de Contabilidad Gubernamental, con la normatividad emitida por el Consejo de Administración Contable y con las Normas de Información Financiera Gubernamentales Generales para el Sector Paraestatal (NIFGG SP), emitidas por la Unidad de Contabilidad Gubernamental e Informes sobre la Gestión Pública de la Secretaría de Hacienda y Crédito Público (SHCP).

▪ **NOTA 28 POLITICAS DE CONTABILIDAD SIGNIFICATIVAS**



CUENTA PÚBLICA 2022

Inflación. - La inflación real acumulada durante los cuatro ejercicios anuales anteriores no fue igual o mayor al 26%, por lo tanto, se considera un entorno económico no inflacionario y consecuentemente no se reconocen en los estados financieros los efectos de la inflación, como lo dispone la "NIFGG SP 04- Reexpresión".

Almacenes. - El sistema de control de inventarios es el permanente y el método de valuación es en base a costo promedio; están representados por los materiales y suministros de consumo, requeridos para la prestación de los servicios y para el desempeño de las actividades administrativas. Al no tratarse de una unidad tributaria, los insumos adquiridos contemplan como parte de su costo el IVA trasladado.

Transferencias corrientes del Gobierno Federal. - Las transferencias de recursos del Gobierno Federal correspondientes al Gasto Corriente, ejercidas de la Tesorería de la Federación (TESOFE), se acreditan a la cuenta de "Transferencias, asignaciones, subsidios y otras ayudas". Si el saldo de la cuenta es suficiente, se aplicará al resultado que corresponde al cierre del ejercicio hasta por el monto del déficit presupuestario de operación, en su caso, conforme a la "NIFGG SP 02- Subsidios y Transferencias Corrientes y de Capital en sus Diferentes Modalidades".

- Para determinar el déficit de operación, la Entidad no considera el gasto contable correspondiente al costo de las partidas que integran el almacén, considerándose para tal fin, las adquisiciones efectuadas durante el ejercicio.
- Las transferencias de recursos se reciben conforme a los "Lineamientos para la administración de las operaciones presupuestarias y de pago a cargo de los órganos administrativos desconcentrados y entidades apoyadas de control presupuestario indirecto como operaciones de gasto directo", estableciendo que los recursos presupuestarios autorizados permanecerán en la TESOFE y se aplicarán directamente al pago de proveedores de bienes y servicios que el Organismo determine, mediante la gestión de Cuentas por Liquidar Certificadas (CLC's).

▪ **NOTA 29 POSICIÓN EN MONEDA EXTRANJERA Y PROTECCIÓN POR RIESGOS CAMBIARIO**

Sin información que revelar

▪ **NOTA 30 REPORTE ANALITICO DEL ACTIVO**

Sin información que revelar

▪ **NOTA 31 FIDEICOMISOS, MANDATOS Y ANALOGOS**

CUENTA PÚBLICA 2022

Sin información que revelar

▪ NOTA 32 REPORTE DE RECAUDACIÓN

Concepto	2022	2021
Ingresos por venta de bienes y servicios	31,594,655	27,116,981
Ingresos financieros	13,543	3,608
Otros ingresos y beneficios	8,854,651	8,648,819
Total de ingresos propios	40,462,849	35,769,408
Transferencias, asignaciones, subsidios y otras ayudas	911,396,492	857,939,964

Para el ejercicio 2022 se proyectó una recaudación de ingresos propios 45,000.0 miles de pesos y de 922,301.0 miles de pesos de recursos fiscales.

▪ NOTA 33 INFORME DE LA DEUDA Y REPORTE ANALITICO DE LA DEUDA

Sin información que revelar

▪ NOTA 34 CALIFICACIONES OTORGADAS

Sin información que revelar

▪ NOTA 35 PROCESO DE MEJORA

El HRAEV planteó para el 2022 los siguientes objetivos y estrategias:

- Establecer una mejor interacción y coordinación de red con los hospitales de la región para cumplir con el objetivo de Hospital de Referencia.

- Consolidar la prestación de servicios médicos con calidad, calidez y trato digno a los pacientes.
- Otorgar atención médica del más alto nivel, basada en la preparación y actualización continua del personal médico.
- Fortalecer el Programa de Mejora Continua de la Calidad Institucional.
- Sostener la captación de recursos autogenerados.
- Difusión constante de estrategias para favorecer la calidad de los servicios institucionales.
- Fortalecer el Sistema de Control Interno Institucional.
- Generar programas de optimización de los recursos humanos.
- Estrategias de fortalecimiento con un esquema de desarrollo organizacional como son: liderazgo, comunicación efectiva, trabajo en equipo, motivación.
- Desarrollar un modelo del cuidado de enfermería que consolide el proceso de atención que otorgue garantía de calidad en la atención y seguridad del paciente.
- Fomentar el ahorro sin afectar las metas establecidas a nivel institucional.
- Impulsar la investigación científica que mejora la salud y el bienestar de la población.
- Establecer estrategias para brindar atención gratuita a pacientes sin seguridad social.

▪ **NOTA 36 INFORMACIÓN POR SEGMENTOS**

Sin información que revelar

▪ **NOTA 37 EVENTOS POSTERIORES AL CIERRE**

Para 2023 se continuará con la cerebración de contratos para atender las necesidades de mantenimiento preventivo de equipo médico y bienes informáticos, ya que la obligación contractual del inversionista Proveedor feneció en septiembre de 2014.

El contexto económico que se ha venido presentando en nuestro país en los últimos meses, que se ha reflejado particularmente en la volatilidad de las variables financieras como son: el tipo de cambio, el precio de petróleo, una baja en la actividad económica y la crisis sanitaria que enfrenta el país, crea el escenario para la posibilidad que el ejercicio inmediato posterior al que se informa, se vea afectado por aquellas medidas y disposiciones

CUENTA PÚBLICA 2022

hacendarias de reducción presupuestal, en tal sentido, resulta necesario mejorar las medidas de disciplina presupuestal.

▪ NOTA 38 PARTES RELACIONADAS


No existen partes relacionadas que pudieran ejercer influencia significativa sobre la toma de decisiones financieras y operativas.

▪ NOTA 39 RESPONSABILIDAD SOBRE LA PRESENTACIÓN RAZONABLE DE LA INFORMACIÓN CONTABLE

"Bajo protesta de decir verdad declaramos que los Estados Financieros y sus notas, son razonablemente correctos y son responsabilidad del emisor".



Autofizó: DR. VICENTE ENRIQUE FLORES
RODRÍGUEZ
DIRECTOR GENERAL



Elaboró: C.P. JOSE FERNANDO MARTINEZ
VILLARREAL
DIRECTOR DE ADMINISTRACION Y FINANZAS



Informe de los Auditores Independientes

**A la Secretaría de la Función Pública
Al H. Órgano de Gobierno del Hospital
Regional de Alta Especialidad de Ciudad Victoria
"Bicentenario 2010"**

Opinión

Hemos auditado los estados e información financiera presupuestaria del **Hospital Regional de Alta Especialidad de Ciudad Victoria "Bicentenario 2010"**, correspondientes al ejercicio presupuestario comprendido del 1 de enero al 31 de diciembre de 2022, que comprenden los estados analítico de ingresos; de ingresos de flujo de efectivo; de egresos de flujo de efectivo; analítico del presupuesto de egresos en clasificación administrativa; analítico del ejercicio del presupuesto de egresos en clasificación económica y por objeto del gasto; analítico del ejercicio del presupuesto de egresos en clasificación funcional programática, así como las notas explicativas a los estados e información financiera presupuestaria que incluyen un resumen de las políticas presupuestarias significativas.

En nuestra opinión, los estados e información presupuestaria adjuntos del **Hospital Regional de Alta Especialidad de Ciudad Victoria "Bicentenario 2010"**, mencionados en el párrafo anterior, están preparados, en todos los aspectos materiales, de conformidad con las disposiciones establecidas en la Ley General de Contabilidad Gubernamental y en la Ley Federal de Presupuesto y Responsabilidad Hacendaria y su Reglamento.

Fundamento de la opinión

Hemos llevado a cabo nuestra auditoría de conformidad con las Normas Internacionales de Auditoría. Nuestras responsabilidades, de acuerdo con estas normas, se describen con más detalle en la sección "Responsabilidades del auditor para la auditoría de los estados e información financiera presupuestaria" de nuestro informe. Somos independientes de la entidad de conformidad con el Código de Ética Profesional del Instituto Mexicano de Contadores Públicos, A.C., junto con los requerimientos de ética que son aplicables a nuestras auditorías de los estados financieros presupuestarios en México, y hemos cumplido con las demás responsabilidades de ética de conformidad con esos requerimientos y con el Código de Ética Profesional. Consideramos que la evidencia de auditoría que hemos obtenido proporciona una base suficiente y adecuada para nuestra opinión.

Párrafo de énfasis

Bases de preparación y utilización de este informe

Los estados e información financiera presupuestaria adjuntos, fueron preparados para cumplir con los requerimientos normativos gubernamentales a que está sujeta la entidad y para ser integrados en el Reporte de la Cuenta de Pública Federal, los cuales están presentados en los formatos que para tal efecto fueron establecidos por la Unidad de Contabilidad Gubernamental de la Secretaría de Hacienda; consecuentemente, éstos pueden no ser apropiados para otra finalidad. Nuestra opinión no se modifica por esta cuestión.



Otra cuestión

La administración de la Entidad Gubernamental ha preparado un juego de estados financieros al y por el año terminado el 31 de diciembre de 2022 de conformidad con las disposiciones en materia de información financiera que están establecidas en la Ley General de Contabilidad Gubernamental, sobre los cuales emitimos una Opinión no modificada, con fecha 15 de marzo de 2023, conforme a las Normas Internacionales de Auditoría.

Responsabilidades de la administración y de los encargados del gobierno de la entidad sobre los estados e información financiera presupuestaria

La administración es responsable de la preparación de los estados e información financiera presupuestaria adjuntos de conformidad con las disposiciones establecidas en la Ley General de Contabilidad Gubernamental y en la Ley Federal de Presupuesto y Responsabilidad Hacendaria y su Reglamento, y del control interno que la administración consideró necesario para permitir la preparación de los estados e información financiera presupuestaria libre de incorrección material debida a fraude o error.

Los encargados del gobierno de la entidad son responsables de la supervisión del proceso de información financiera de la entidad.

Responsabilidades del auditor sobre la auditoría de los estados e información financiera presupuestaria

Nuestros objetivos son obtener una seguridad razonable sobre de que los estados financieros, en su conjunto, se encuentran libres de incorrección material, debido a fraude o error, y emitir un informe de auditoría que contiene nuestra opinión. Seguridad razonable es un alto nivel de seguridad, pero no es una garantía, de que una auditoría realizada de conformidad con las Normas Internacionales de Auditoría siempre detecte una incorrección material cuando existe. Las incorrecciones pueden deberse a fraude o error y son consideradas materiales si individualmente, o en su conjunto, puede preverse razonablemente que influyan en las decisiones económicas que los usuarios hacen basándose en los estados financieros.

Como parte de una auditoría de conformidad con las Normas Internacionales de Auditoría, aplicamos nuestro juicio profesional y mantenemos una actitud de escepticismo profesional durante toda la auditoría. También:

- Identificamos y evaluamos los riesgos de incorrección material en los estados financieros, debida a fraude o error, diseñamos y aplicamos los procedimientos de auditoría para responder a esos riesgos y obtener evidencia de auditoría suficiente y apropiada para obtener una base para nuestra opinión. El riesgo de no detectar una incorrección material debida a fraude es mayor que en el caso de una incorrección material, ya que el fraude puede implicar colusión, falsificación, manifestaciones intencionalmente erróneas, omisiones intencionales o la anulación del control interno.
- Obtenemos conocimiento del control interno importante para la auditoría con el fin de diseñar los procedimientos de auditoría que consideramos adecuados en las circunstancias, y no con la finalidad de expresar una opinión sobre la eficacia del control interno de la entidad.
- Evaluamos lo apropiado de las políticas contables utilizadas y la razonabilidad de las estimaciones contables, así como las revelaciones hechas por la administración de la entidad.



MOORE Javier de los Santos y Cía.

Javier de los Santos y Cía, S.C.
Lauro Aguirre Nte. 214
Zona Centro, C.P. 87000
Cd. Victoria, Tam.
T (834) 31 858 00 y 31 858 16

Carr. Monterrey Reynosa 210-A
Col. Portal de San Miguel, C.P. 88730
Reynosa, Tam.
T (899) 930 16 00
www.jsc.com.mx

Nos comunicamos con los responsables del gobierno de la entidad en relación, entre otras cuestiones, con el alcance planeado y el momento de realización de la auditoría y los hallazgos importantes de la auditoría, así como cualquier deficiencia significativa en el control interno que identificamos durante nuestra auditoría.

Javier de los Santos y Cía., S.C.

C.P.C. Fco. Javier de los Santos Fraga
Socio Director

Cd. Victoria, Tam., a 15 de marzo de 2023

Cuenta Pública 2022

CUENTA PÚBLICA 2022
ANALÍTICO DE CLAVES DE ENTIDADES PARAESTATALES (ACEP)
ByS
12 SALUD
NBT HOSPITAL REGIONAL DE ALTA ESPECIALIDAD DE CIUDAD VICTORIA "BICENTENARIO 2010"

Concepto	Estimado/Aprobado	Modificado	Devengado	Recaudado/Pagado
TOTAL DE RECURSOS	973,630,251	963,188,407		950,654,887
DISPONIBILIDAD INICIAL	6,329,400	6,791,915		6,791,915
CORRIENTES Y DE CAPITAL	45,000,000	45,000,000		32,466,480
VENTA DE BIENES	0	0		0
INTERNAS	0	0		0
EXTERNAS	0	0		0
VENTA DE SERVICIOS	44,898,000	44,898,000		32,452,937
INTERNAS	44,898,000	44,898,000		32,452,937
EXTERNAS	0	0		0
INGRESOS DIVERSOS	102,000	102,000		13,543
INGRESOS DE FIDECOMISOS PÚBLICOS	0	0		0
PRODUCTOS FINANCIEROS	2,000	2,000		13,543
OTROS	100,000	100,000		0
VENTA DE INVERSIONES	0	0		0
RECUPERACIÓN DE ACTIVOS FÍSICOS	0	0		0
RECUPERACIÓN DE ACTIVOS FINANCIEROS	0	0		0
INGRESOS POR OPERACIONES AJENAS	0	0		0
POR CUENTA DE TERCEROS	0	0		0
POR CUENTA DE TERCEROS (BRUTO)	0	0		0
POR EROGACIONES RECUPERABLES	0	0		0
POR EROGACIONES RECUPERABLES (BRUTO)	0	0		0
SUBSIDIOS Y APOYOS FISCALES	922,300,851	911,396,492		911,396,492
SUBSIDIOS	0	0		0
CORRIENTES	0	0		0
DE CAPITAL	0	0		0
APOYOS FISCALES	922,300,851	911,396,492		911,396,492
CORRIENTES	464,875,851	522,173,138		522,173,138
SERVICIOS PERSONALES	315,439,164	311,358,802		311,358,802
OTROS	149,436,687	210,814,336		210,814,336
INVERSIÓN FÍSICA	457,425,000	389,223,354		389,223,354
INTERESES, COMISIONES Y GASTOS DE LA DEUDA	0	0		0
INVERSIÓN FINANCIERA	0	0		0
AMORTIZACIÓN DE PASIVOS	0	0		0
SUMA DE INGRESOS DEL AÑO	967,300,851	956,396,492		943,862,972

Cuenta Pública 2022

CUENTA PÚBLICA 2022
ANALÍTICO DE CLAVES DE ENTIDADES PARAESTATALES (ACEP)
ByS


12 SALUD
NBT HOSPITAL REGIONAL DE ALTA ESPECIALIDAD DE CIUDAD VICTORIA "BICENTENARIO 2010"


Concepto	Estimado/Aprobado	Modificado	Devengado	Recaudado/Pagado
ENDEUDAMIENTO (O DESENDERAMIENTO) NETO	0	0	0	0
INTERNO	0	0	0	0
EXTERNO	0	0	0	0
TOTAL DE RECURSOS	973,630,251	963,188,407	947,974,195	950,654,887
GASTO PROGRAMABLE	967,300,851	963,188,407	947,974,195	947,974,195
GASTO CORRIENTE	509,875,851	573,965,053	558,750,841	558,750,841
SERVICIOS PERSONALES	315,439,164	311,358,802	311,358,802	311,358,802
DE OPERACIÓN	110,195,536	257,207,634	241,397,273	241,397,273
SUBSIDIOS	0	0	0	0
OTRAS EROGACIONES	84,241,151	5,398,617	5,994,766	5,994,766
PENSIONES Y JUBILACIONES	0	0	0	0
INVERSIÓN FÍSICA	457,425,000	389,223,354	389,223,354	389,223,354
BIENES MUEBLES E INMUEBLES	0	0	0	0
OBRA PÚBLICA	0	0	0	0
SUBSIDIOS	0	0	0	0
OTRAS EROGACIONES	457,425,000	389,223,354	389,223,354	389,223,354
INVERSIÓN FINANCIERA	0	0	0	0
COSTO FINANCIERO	0	0	0	0
INTERESES, COMISIONES Y GASTOS DE LA DEUDA	0	0	0	0
INTERNOS	0	0	0	0
EXTERNOS	0	0	0	0
EGRESOS POR OPERACIONES AJENAS	0	0	0	0
POR CUENTA DE TERCEROS	0	0	0	0
POR CUENTA DE TERCEROS (BRUTO)	0	0	0	0
EROGACIONES RECUPERABLES	0	0	0	0
EROGACIONES RECUPERABLES (BRUTO)	0	0	0	0
SUMA DE EGRESOS DEL AÑO	967,300,851	963,188,407	947,974,195	947,974,195
ENTEROS A TESORERÍA DE LA FEDERACIÓN	0	0	0	0
ORDINARIOS	0	0	0	0
EXTRAORDINARIOS	0	0	0	0
RETIRO DEL PATRIMONIO INVERTIDO DE LA NACIÓN	0	0	0	0
DISPONIBILIDAD FINAL PREVIA	6,329,400	0	0	2,680,692
DISPONIBILIDAD FINAL	6,329,400	0	0	2,680,692
DIFERENCIAS CAMBIARIAS, AJUSTES CONTABLES Y OPERACIONES EN TRÁNSITO	0	0	0	0

Cuenta Pública 2022

CUENTA PÚBLICA 2022
 ANALÍTICO DE CLAVES DE ENTIDADES PARAESTATALES (ACEP)
 ByS
 12 SALUD
 NBT HOSPITAL REGIONAL DE ALTA ESPECIALIDAD DE CIUDAD VICTORIA "BICENTENARIO 2010"

Concepto	Estimado/Aprobado	Modificado	Devengado	Recaudado/Pagado
DIFERENCIAS CAMBIARIAS				0
AJUSTES CONTABLES				0
OPERACIONES EN TRÁNSITO				0
DISPONIBILIDAD FINAL CALCULADA				2,680,692
VARIACIÓN EN DISPONIBILIDADES				4,111,223
BALANCE DE OPERACIÓN	0	-6,791,915		-915,507,715
BALANCE PRIMARIO	-922,300,851	-918,188,407		-4,111,223
BALANCE FINANCIERO	0	-6,791,915		-4,111,223
FINANCIAMIENTO NETO TOTAL	0	-6,791,915		4,111,223


 Autorizó. DR. VICENTE ENRIQUE FLORES RODRIGUEZ
 DIRECTOR GENERAL


 Elaboró C.P. JOSÉ-FERNANDO MARTÍNEZ VILLARREAL
 DIRECTOR DE ADMINISTRACIÓN Y FINANZAS

Cuenta Pública 2022

CUENTA PÚBLICA 2022
ESTADO ANALÍTICO DE INGRESOS
NBT HOSPITAL REGIONAL DE ALTA ESPECIALIDAD DE CIUDAD VICTORIA "BICENTENARIO 2010"
(PESOS)

Rubro de Ingresos	INGRESO				RECAUDADO (5)	DIFERENCIA (6 = 5 - 1)
	ESTIMADO (1)	AMPLIACIONES Y REDUCCIONES (2)	MODIFICADO (3 = 1 + 2)	DEVENGADO (4)		
Impuestos	0	0	0	0	0	0
Cuotas y Aportaciones de Seguridad Social	0	0	0	0	0	0
Contribuciones de Mejoras	0	0	0	0	0	0
Derechos	0	0	0	0	0	0
Productos	0	0	0	0	0	0
Aprovechamientos	0	0	0	0	0	0
Ingresos por Venta de Bienes, Prestación de Servicios y Otros Ingresos	45,000,000	6,791,915	51,791,915	32,466,480	32,466,480	-12,533,520
Participaciones, Aportaciones, Convenios, Incentivos Derivados de la Colaboración Fiscal y Fondos Distintos de Aportaciones	0	0	0	0	0	0
Transferencias, Asignaciones, Subsidios y Subvenciones, y Pensiones y Jubilaciones	922,300,851	-10,904,359	911,396,492	911,396,492	911,396,492	-10,904,359
Ingresos Derivados de Financiamientos	0	0	0	0	0	0
Total/	967,300,851	-4,112,444	963,188,407	943,862,972	943,862,972	-23,437,879
			Ingresos Excedentes			

Estado Analítico de Ingresos por Fuente de Financiamiento	INGRESO				RECAUDADO (5)	DIFERENCIA (6 = 5 - 1)
	ESTIMADO (1)	AMPLIACIONES Y REDUCCIONES (2)	MODIFICADO (3 = 1 + 2)	DEVENGADO (4)		
Ingresos del Poder Ejecutivo Federal o Estatal y de los Municipios	0	0	0	0	0	0
Impuestos	0	0	0	0	0	0
Cuotas y Aportaciones de Seguridad Social	0	0	0	0	0	0
Contribuciones de Mejoras	0	0	0	0	0	0
Derechos	0	0	0	0	0	0
Productos	0	0	0	0	0	0
Aprovechamientos	0	0	0	0	0	0
Participaciones, Aportaciones, Convenios, Incentivos Derivados de la Colaboración Fiscal y Fondos Distintos de Aportaciones	0	0	0	0	0	0
Transferencias, Asignaciones, Subsidios y Subvenciones, y Pensiones y Jubilaciones	0	0	0	0	0	0
Ingresos de los Entes Públicos de los Poderes Legislativo y Judicial, de los Organismos Autónomos y del Sector Paraestatal o Paramunicipal, así como de las Empresas Productivas del Estado	967,300,851	-4,112,444	963,188,407	943,862,972	943,862,972	-23,437,879
Cuotas y Aportaciones de Seguridad Social	0	0	0	0	0	0
Productos	0	0	0	0	0	0
Ingresos por Ventas de Bienes, Prestación de Servicios y Otros Ingresos	45,000,000	6,791,915	51,791,915	32,466,480	32,466,480	-12,533,520
Transferencias, Asignaciones, Subsidios y Subvenciones, y Pensiones y Jubilaciones	922,300,851	-10,904,359	911,396,492	911,396,492	911,396,492	-10,904,359
Ingresos Derivados de Financiamiento	0	0	0	0	0	0
Ingresos Derivados de Financiamientos	0	0	0	0	0	0
Total/	967,300,851	-4,112,444	963,188,407	943,862,972	943,862,972	-23,437,879
			Ingresos Excedentes			

1/ Las sumas parciales y total pueden no coincidir debido al redondeo.
Fuente: El ente público.

Autorizó: DR. VICENTE ENRIQUE FLORES RODRIGUEZ
DIRECTOR GENERAL

Elaboró: C.P. JOSE FERNANDO MARTINEZ VILLARREAL
DIRECTOR DE ADMINISTRACION Y FINANZAS

Cuenta Pública 2022

CUENTA PÚBLICA 2022
 INGRESOS DE FLUJO DE EFECTIVO
 PRODUCTORAS DE BIENES Y SERVICIOS
 12. SALUD
 NBT HOSPITAL REGIONAL DE ALTA ESPECIALIDAD DE CIUDAD VICTORIA "BICENTENARIO 2010"
 (PESOS)

Concepto	ESTIMADO	MODIFICADO	RECAUDADO
TOTAL DE RECURSOS/	973,630,251	963,188,407	950,654,887
DISPONIBILIDAD INICIAL	6,329,400	6,791,915	6,791,915
CORRIENTES Y DE CAPITAL	45,000,000	45,000,000	32,466,480
VENTA DE BIENES	0	0	0
INTERNAS	0	0	0
EXTERNAS	0	0	0
VENTA DE SERVICIOS	44,898,000	44,898,000	32,452,937
INTERNAS	44,898,000	44,898,000	32,452,937
EXTERNAS	0	0	0
INGRESOS DIVERSOS	102,000	102,000	13,543
INGRESOS DE FIDEICOMISOS PÚBLICOS	0	0	0
PRODUCTOS FINANCIEROS	2,000	2,000	13,543
OTROS	100,000	100,000	0
VENTA DE INVERSIONES	0	0	0
RECUPERACIÓN DE ACTIVOS FÍSICOS	0	0	0
RECUPERACIÓN DE ACTIVOS FINANCIEROS	0	0	0
INGRESOS POR OPERACIONES AJENAS	0	0	0
POR CUENTA DE TERCEROS	0	0	0
POR EROGACIONES RECUPERABLES	0	0	0
SUBSIDIOS Y APOYOS FISCALES	922,300,851	911,396,492	911,396,492
SUBSIDIOS	0	0	0
CORRIENTES	0	0	0
DE CAPITAL	0	0	0
APOYOS FISCALES	922,300,851	911,396,492	911,396,492
CORRIENTES	464,875,851	522,173,138	522,173,138
SERVICIOS PERSONALES	315,439,164	311,358,802	311,358,802
OTROS	149,436,687	210,814,336	210,814,336
INVERSIÓN FÍSICA	457,425,000	389,223,354	389,223,354
INTERESES, COMISIONES Y GASTOS DE LA DEUDA	0	0	0
INVERSIÓN FINANCIERA	0	0	0
AMORTIZACIÓN DE PASIVOS	0	0	0
SUMA DE INGRESOS DEL AÑO	967,300,851	956,396,492	943,862,972
ENDEUDAMIENTO (O DESENDERAMIENTO) NETO	0	0	0
INTERNO	0	0	0

Cuenta Pública 2022


CUENTA PÚBLICA 2022
 INGRESOS DE FLUJO DE EFECTIVO
 PRODUCTORAS DE BIENES Y SERVICIOS
 12 SALUD
 NBT HOSPITAL REGIONAL DE ALTA ESPECIALIDAD DE CIUDAD VICTORIA "BICENTENARIO 2010"
 (PESOS)

Concepto	ESTIMADO	MODIFICADO	RECAUDADO
EXTERNO	0	0	0

1/ Las sumas parciales y total pueden no coincidir debido al redondeo.

Fuente: Estimado y Modificado, sistemas globalizadores de la Secretaría de Hacienda y Crédito Público; Recaudado, el ente público.


 Autorizó, DR. VICENTE ENRIQUE FLORES RODRIGUEZ
 DIRECTOR GENERAL


 Elaboró C.P. JOSE FERNANDO MARTINEZ VILLARREAL
 DIRECTOR DE ADMINISTRACION Y FINANZAS

Cuenta Pública 2022

CUENTA PÚBLICA 2022
EGRESOS DE FLUJO DE EFECTIVO
PRODUCTORAS DE BIENES Y SERVICIOS
1.2 SALUD
NBT HOSPITAL REGIONAL DE ALTA ESPECIALIDAD DE CIUDAD VICTORIA "BICENTENARIO 2010"
(PESOS)

Concepto	APROBADO	MODIFICADO	PAGADO
TOTAL DE RECURSOS ^{1/}	973,630,251	963,188,407	950,654,887
GASTO CORRIENTE	509,875,851	573,965,053	558,750,841
SERVICIOS PERSONALES DE OPERACIÓN	315,439,164	311,358,802	311,358,802
SUBSIDIOS	110,195,536	257,207,634	241,397,273
OTRAS EROGACIONES	0	0	0
PENSIONES Y JUBILACIONES	84,241,151	5,398,617	5,994,766
INVERSIÓN FÍSICA	0	0	0
BIENES MUEBLES E INMUEBLES	457,425,000	389,223,354	389,223,354
OBRA PÚBLICA	0	0	0
SUBSIDIOS	0	0	0
OTRAS EROGACIONES	0	0	0
INVERSIÓN FINANCIERA	457,425,000	389,223,354	389,223,354
COSTO FINANCIERO	0	0	0
INTERESES, COMISIONES Y GASTOS DE LA DEUDA	0	0	0
INTERNOS	0	0	0
EXTERNOS	0	0	0
EGRESOS POR OPERACIONES AJENAS	0	0	0
POR CUENTA DE TERCEROS	0	0	0
EROGACIONES RECUPERABLES	0	0	0
SUMA DE EGRESOS DEL AÑO	967,300,851	963,188,407	947,974,195
ENTEROS A TESORERÍA DE LA FEDERACIÓN	0	0	0
ORDINARIOS	0	0	0
EXTRAORDINARIOS	0	0	0
DISPONIBILIDAD FINAL	6,329,400	0	2,680,692
DIFERENCIAS CAMBIARIAS, AJUSTES CONTABLES Y OPERACIONES EN TRÁNSITO	0	0	0

1/ Las sumas parciales y total pueden no coincidir debido al redondeo.
Fuente: Presupuesto Aprobado y Modificado, sistemas globalizadores de la Secretaría de Hacienda y Crédito Público; Presupuesto Pagado, el ente público.

Autorizó: DR. VICENTE ENRIQUE FLORES RODRIGUEZ
DIRECTOR GENERAL

Elaboró: C.F. JOSE FERNANDO MARTINEZ VILLARREAL
DIRECTOR DE ADMINISTRACION Y FINANZAS

Cuenta Pública 2022

CUENTA PÚBLICA 2022
ESTADO ANALÍTICO DEL EJERCICIO DEL PRESUPUESTO DE EGRESOS EN CLASIFICACIÓN ECONÓMICA Y POR OBJETO DEL GASTO^{1/}
1.2 SALUD
NBT HOSPITAL REGIONAL DE ALTA ESPECIALIDAD DE CIUDAD VICTORIA "BICENTENARIO 2010"
(PESOS)

CLASIFICACIÓN ECONÓMICA OBJETO DEL GASTO DENOMINACIÓN	APROBADO	MODIFICADO	DEVENGADO	PAGADO	ECONOMÍAS
TOTAL	967,300,851	963,188,407	947,974,195	947,974,195	15,214,212
Gasto Corriente	509,875,851	573,965,053	558,750,841	558,750,841	15,214,212
Servicios Personales	315,439,164	311,358,802	311,358,802	311,358,802	
1000 Servicios personales	315,439,164	311,358,802	311,358,802	311,358,802	
1100 Remuneraciones al personal de carácter permanente	106,951,138	104,265,010	104,265,010	104,265,010	-2
1300 Remuneraciones adicionales y especiales	81,112,809	85,988,881	85,988,879	85,988,879	2
1400 Seguridad social	30,689,916	25,690,363	25,690,364	25,690,364	-1
1500 Otras prestaciones sociales y económicas	89,339,992	91,771,464	91,771,463	91,771,463	1
1700 Pago de estímulos a servidores públicos	7,345,309	3,643,084	3,643,084	3,643,084	
1700 Pago de estímulos a servidores públicos	110,195,536	257,207,634	241,397,273	241,397,273	15,810,361
Gasto De Operación	29,881,929	61,501,065	54,446,880	54,446,880	7,054,185
2000 Materiales y suministros	1,000,031	1,007,841	673,268	673,268	334,573
2100 Materiales de administración, emisión de documentos y artículos oficiales	210,000	209,412	130,300	130,300	79,112
2200 Alimentos y utensilios		800	753	753	47
2400 Materiales y artículos de construcción y de reparación	26,914,055	57,416,110	51,275,653	51,275,653	6,140,457
2500 Productos químicos, farmacéuticos y de laboratorio	564,000	515,800	204,601	204,601	311,199
2600 Combustibles, lubricantes y aditivos	988,843	892,323	822,323	822,323	70,000
2700 Vestuario, blancos, prendas de protección y artículos deportivos	205,000	1,458,779	1,339,982	1,339,982	118,797
2900 Herramientas, refacciones y accesorios menores	80,313,607	195,706,569	186,950,393	186,950,393	8,756,176
3000 Servicios generales	9,431,027	19,786,773	16,999,115	16,999,115	2,787,658
3100 Servicios básicos	2,285,118	1,626,685	1,188,319	1,188,319	438,366
3200 Servicios de arrendamiento	48,279,316	149,323,830	145,250,373	145,250,373	4,073,457
3300 Servicios profesionales, científicos, técnicos y otros servicios	251,000	348,021	232,696	232,696	115,325
3400 Servicios financieros, bancarios y comerciales	12,010,956	14,934,737	14,366,956	14,366,956	567,781
3500 Servicios de instalación, reparación, mantenimiento y conservación	1,107,800	1,077,800	332,867	332,867	744,933
3700 Servicios de traslado y viáticos					
3800 Servicios oficiales	6,948,390	8,606,223	8,580,067	8,580,067	2,500
3900 Otros servicios generales	84,241,151	5,398,617	5,994,766	5,994,766	26,156
Otros De Corriente	50,283	14,223	610,372	610,372	-596,149
3000 Servicios generales	50,283	14,223	610,372	610,372	-596,149
3900 Otros servicios generales	50,283	14,223	610,372	610,372	-596,149
4000 Transferencias, asignaciones, subsidios y otras ayudas	5,384,394	5,384,394	5,384,394	5,384,394	
4600 Transferencias a fideicomisos, mandatos y otros análogos	5,384,394	5,384,394	5,384,394	5,384,394	
7000 Inversiones financieras y otras provisiones	84,190,868	5,384,394	5,384,394	5,384,394	

Cuenta Pública 2022


CUENTA PÚBLICA 2022
 ESTADO ANALÍTICO DEL EJERCICIO DEL PRESUPUESTO DE EGRESOS EN CLASIFICACIÓN ECONÓMICA Y POR OBJETO DEL GASTO^{1/}
 12 SALUD
 NBT HOSPITAL REGIONAL DE ALTA ESPECIALIDAD DE CIUDAD VICTORIA "BICENTENARIO 2010"
 (PESOS)

CLASIFICACIÓN ECONÓMICA OBJETO DEL GASTO DENOMINACIÓN	APROBADO	MODIFICADO	DEVENGADO	PAGADO	ECONOMÍAS
7900 Provisiones para contingencias y otras erogaciones especiales	84,190,868				
Pensiones Y Jubilaciones					
Gasto De Inversión	457,425,000	389,223,354	389,223,354	389,223,354	
Inversión Física	457,425,000	389,223,354	389,223,354	389,223,354	
3000 Servicios generales	457,425,000	389,223,354	389,223,354	389,223,354	
3300 Servicios profesionales, científicos, técnicos y otros servicios	457,425,000	389,223,354	389,223,354	389,223,354	

1/ Las sumas parciales y total pueden no coincidir debido al redondeo.

Fuente: Presupuesto Aprobado y Modificado, el Crédito Público. Presupuesto Devengado y Pagado, el ente público.


 Autorizó: DR. VICENTE ENRIQUE FLORES RODRIGUEZ
 DIRECTOR GENERAL


 Elaboró: C.P. JOSE FERNANDO MARTINEZ VILLARREAL
 DIRECTOR DE ADMINISTRACION Y FINANZAS


Cuenta Pública 2022

CUENTA PÚBLICA 2022
ESTADO ANALÍTICO DEL EJERCICIO DEL PRESUPUESTO DE EGRESOS EN CLASIFICACIÓN ADMINISTRATIVA^{1/}
12. SALUD
NBT HOSPITAL REGIONAL DE ALTA ESPECIALIDAD DE CIUDAD VICTORIA "BICENTENARIO 2010"
(PESOS)

DENOMINACIÓN	APROBADO	MODIFICADO	DEVENGADO	PAGADO	ECONOMÍAS
TOTAL	967,300,851	963,188,407	947,974,195	947,974,195	15,214,212

1/ Las sumas parciales y total pueden no coincidir debido al redondeo.
Fuente: Presupuesto Aprobado y Modificado, sistemas globalizadores de la Secretaría de Hacienda y Crédito Público. Presupuesto Devengado y Pagado, el ente público.


Autorizó: DR. VICENTE ENRIQUE FLORES RODRIGUEZ
DIRECTOR GENERAL



Elaboró: SR. JOSE FERNANDO MARTINEZ VILLARREAL
DIRECTOR DE ADMINISTRACION Y FINANZAS


Cuenta Pública 2022

CUENTA PÚBLICA 2022
 ESTADO ANALÍTICO DEL EJERCICIO DEL PRESUPUESTO DE EGRESOS EN CLASIFICACIÓN ADMINISTRATIVA (ARMONIZADO)^{1/}
 1.2 SALUD
 NBT HOSPITAL REGIONAL DE ALTA ESPECIALIDAD DE CIUDAD VICTORIA "BICENTENARIO 2010"
 (PESOS)


CONCEPTO	1	2 = (3-1)	3	4	5	6 = (3-4)
	APROBADO	AMPLIACIONES / (REDUCCIONES)	MODIFICADO	DEVENGADO	PAGADO	SUB EJERCICIO ^{2/}
Hospital Regional de Alta Especialidad de Ciudad Victoria "Bicentenario 2010"	967,300,851	-4,112,444	963,188,407	947,974,195	947,974,195	15,214,212
Total del Gasto	967,300,851	-4,112,444	963,188,407	947,974,195	947,974,195	15,214,212

^{1/} Las sumas parciales y total pueden no coincidir debido al redondeo.
^{2/} Corresponde a las Economías Presupuestarias.
 Fuente: Presupuesto Aprobado y Modificado, sistemas globalizadores de la Secretaría de Hacienda y Crédito Público, Presupuesto Devengado y Pagado, el ente público.

Autorizó: DR. VICENTE ENRIQUE FLORES RODRIGUEZ
 DIRECTOR GENERAL



Elaboró: CP. JOSE FERNANDO MARTINEZ VILLARREAL
 DIRECTOR DE ADMINISTRACION Y FINANZAS



Cuenta Pública 2022

CUENTA PÚBLICA 2022
 ESTADO ANALÍTICO DEL EJERCICIO DEL PRESUPUESTO DE EGRESOS EN CLASIFICACIÓN ECONÓMICA (ARMONIZADO)^{1/}
 12 SALUD
 NBT HOSPITAL REGIONAL DE ALTA ESPECIALIDAD DE CIUDAD VICTORIA "BICENTENARIO 2010"
 (PESOS)


CONCEPTO	1 APROBADO	2 = (3-1) AMPLIACIONES / (REDUCCIONES)	3 MODIFICADO	4 DEVENGADO	5 PAGADO	6 = (3-4) SUBEJERCIO ^{2/}
Gasto Corriente	509,875,851	64,089,202	573,965,053	558,750,841	558,750,841	15,214,212
Gasto De Capital	457,425,000	-68,201,646	389,223,354	389,223,354	389,223,354	
Total del Gasto	967,300,851	-4,112,444	963,188,407	947,974,195	947,974,195	15,214,212

1/ Las sumas parciales y total pueden no coincidir debido al redondeo.

2/ Corresponde a las Economías Presupuestarias.

Fuente: Presupuesto Aprobado y Modificado, sistemas globalizadores de la Secretaría de Hacienda y Crédito Público, Presupuesto Devengado y Pagado, el ente público.

Autorizó: DR. VICENTE ENRIQUE FLORES RODRIGUEZ
 DIRECTOR GENERAL



Elaboró: CP. SOSE FERNANDO MARTINEZ VILLARREAL
 DIRECTOR DE ADMINISTRACIÓN Y FINANZAS



Cuenta Pública 2022

CUENTA PÚBLICA 2022
MEMORIA DE CÁLCULO EN CLASIFICACIÓN ECONÓMICA Y POR OBJETO DEL GASTO
12 SALUD
NBT HOSPITAL REGIONAL DE ALTA ESPECIALIDAD DE CIUDAD VICTORIA "BICENTENARIO 2010"
(PESOS)

Fecha: 13/03/2023 Hora: 14:17:15


CLASIFICACIÓN ECONÓMICA OBJETO DEL GASTO DENOMINACIÓN	APROBADO	PAGADO	VARIACIÓN % PAG./APROB	PARTICIPACIÓN % RESPECTO AL TOTAL DEL PAGADO
TOTAL	967,300,851	947,974,195	-2.0	100.0
Gasto Corriente	509,875,851	558,750,841	9.6	58.9
Servicios Personales	315,439,164	311,358,802	-1.3	32.8
1000 Servicios personales	315,439,164	311,358,802	-1.3	32.8
1100 Remuneraciones al personal de carácter permanente	106,951,138	104,265,012	-2.5	11.0
1300 Remuneraciones adicionales y especiales	81,112,809	85,988,879	6.0	9.1
1400 Seguridad social	30,689,916	25,690,364	-16.3	2.7
1500 Otras prestaciones sociales y económicas	89,339,992	91,771,463	2.7	9.7
1700 Pago de estímulos a servidores públicos	7,345,309	3,643,084	-50.4	0.4
Gasto De Operación	110,195,536	241,397,273	119.1	25.5
2000 Materiales y suministros	29,881,929	54,446,880	82.2	5.7
2100 Materiales de administración, emisión de documentos y artículos oficiales	1,000,031	673,268	-32.7	0.1
2200 Alimentos y utensilios	210,000	130,300	-38.0	0.0
2400 Materiales y artículos de construcción y de reparación	0	753	0.0	0.0
2500 Productos químicos, farmacéuticos y de laboratorio	26,914,055	51,275,653	90.5	5.4
2600 Combustibles, lubricantes y aditivos	564,000	204,601	-63.7	0.0
2700 Vestuario, blancos, prendas de protección y artículos deportivos	988,843	822,323	-16.8	0.1
2900 Herramientas, refacciones y accesorios menores	205,000	1,339,982	553.6	0.1
3000 Servicios generales	80,313,607	186,950,393	132.8	19.7
3100 Servicios básicos	9,431,027	16,999,115	80.2	1.8
3200 Servicios de arrendamiento	2,285,118	1,188,319	-48.0	0.1
3300 Servicios profesionales, científicos, técnicos y otros servicios	48,279,316	145,250,373	200.9	15.3
3400 Servicios financieros, bancarios y comerciales	251,000	232,696	-7.3	0.0
3500 Servicios de instalación, reparación, mantenimiento y conservación	12,010,956	14,366,956	19.6	1.5
3700 Servicios de traslado y viáticos	1,107,800	332,867	-70.0	0.0
3800 Servicios oficiales	0	0	0.0	0.0
3900 Otros servicios generales	6,948,390	8,580,067	23.5	0.9
Otros De Corriente	84,241,151	5,994,766	-92.9	0.6
3000 Servicios generales	50,283	610,372	1,113.9	0.1
3900 Otros servicios generales	50,283	610,372	1,113.9	0.1
4000 Transferencias, asignaciones, subsidios y otras ayudas	0	5,384,394	0.0	0.6
4600 Transferencias a fideicomisos, mandatos y otros análogos	0	5,384,394	0.0	0.6
7000 Inversiones financieras y otras provisiones	84,190,868	0	-100.0	0.0

Cuenta Pública 2022


CUENTA PÚBLICA 2022
 MEMORIA DE CÁLCULO EN CLASIFICACIÓN ECONÓMICA Y POR OBJETO DEL GASTO
 12 SALUD
 NBT HOSPITAL REGIONAL DE ALTA ESPECIALIDAD DE CIUDAD VICTORIA "BICENTENARIO 2010"
 (PESOS)

Fecha: 13/03/2023 Hora: 14:17:15

CLASIFICACIÓN ECONÓMICA OBJETO DEL GASTO DENOMINACIÓN	APROBADO	PAGADO	VARIACIÓN % PAG/APROB	PARTICIPACIÓN % RESPECTO AL TOTAL DEL PAGADO
7900 Provisiones para contingencias y otras erogaciones especiales	84,190,868	0	-100.0	0.0
Pensiones Y Jubilaciones	0	0	0.0	0.0
Gasto De Inversión	457,425,000	389,223,354	-14.9	41.1
Inversión Física	457,425,000	389,223,354	-14.9	41.1
3000 Servicios generales	457,425,000	389,223,354	-14.9	41.1
3300 Servicios profesionales, científicos, técnicos y otros servicios	457,425,000	389,223,354	-14.9	41.1



Elaboró C.P. JOSE FERNANDO MARTINEZ VILLARREAL
 DIRECTOR DE ADMINISTRACION Y FINANZAS



Autorizó DR. VICENTE ENRIQUE FLORES RODRIGUEZ
 DIRECTOR GENERAL

Cuenta Pública 2022

CUENTA PÚBLICA 2022
ESTADO ANALÍTICO DEL EJERCICIO DEL PRESUPUESTO DE EGRESOS EN CLASIFICACIÓN POR OBJETO DEL GASTO (ARMONIZADO)^{1/}
12 SALUD
NBT HOSPITAL REGIONAL DE ALTA ESPECIALIDAD DE CIUDAD VICTORIA "BICENTENARIO 2010"
(PESOS)

CONCEPTO	1 APROBADO	2 = (3-1) AMPLIACIONES / (REDUCCIONES)	3 MODIFICADO	4 DEVENGADO	5 PAGADO	6 = (3-6) SUBEJERCICIO ^{2/}
Servicios personales	315,439,164	-4,080,362	311,358,802	311,358,802	311,358,802	-2
Remuneraciones al personal de carácter permanente	106,951,138	-2,686,128	104,265,010	104,265,012	104,265,012	2
Remuneraciones adicionales y especiales	81,112,809	4,876,072	85,988,881	85,988,879	85,988,879	-1
Seguridad social	30,689,916	-4,999,553	25,690,363	25,690,364	25,690,364	1
Otras prestaciones sociales y económicas	89,339,992	2,431,472	91,771,464	91,771,463	91,771,463	1
Pago de estímulos a servidores públicos	7,345,309	-3,702,225	3,643,084	3,643,084	3,643,084	7,054,185
Materiales y suministros	29,881,929	31,619,136	61,501,065	54,446,880	54,446,880	334,573
Materiales de administración, emisión de documentos y artículos oficiales	1,000,031	7,810	1,007,841	673,268	673,268	79,112
Alimentos y utensilios	210,000	-588	209,412	130,300	130,300	753
Materiales y artículos de construcción y de reparación	26,914,055	30,502,055	57,416,110	51,275,653	51,275,653	6,140,457
Productos químicos, farmacéuticos y de laboratorio	564,000	-48,200	515,800	204,601	204,601	311,199
Combustibles, lubricantes y aditivos	988,843	-96,520	892,323	822,323	822,323	70,000
Vestuario, blancos, prendas de protección y artículos deportivos	205,000	1,253,779	1,458,779	1,339,982	1,339,982	118,797
Herramientas, refacciones y accesorios menores	537,788,890	47,155,256	584,944,146	576,784,119	576,784,119	8,160,027
Servicios generales	9,431,027	10,355,746	19,786,773	16,999,115	16,999,115	2,787,658
Servicios básicos	2,285,118	-658,433	1,626,685	1,188,319	1,188,319	438,366
Servicios de arrendamiento	505,704,316	32,842,868	538,547,184	534,473,727	534,473,727	4,073,457
Servicios profesionales, científicos, técnicos y otros servicios	251,000	97,021	348,021	232,696	232,696	115,325
Servicios financieros, bancarios y comerciales	12,010,956	2,923,781	14,934,737	14,366,956	14,366,956	567,781
Servicios de instalación, reparación, mantenimiento y conservación	1,107,800	-30,000	1,077,800	332,867	332,867	744,933
Servicios de traslado y viáticos	6,998,673	2,500	2,500	9,190,439	9,190,439	-569,993
Servicios oficiales	84,190,868	-84,190,868	0	5,384,394	5,384,394	0
Otros servicios generales	84,190,868	-84,190,868	0	5,384,394	5,384,394	0
Transferencias, asignaciones, subsidios y otras ayudas	0	0	0	0	0	0
Transferencias a fideicomisos, mandatos y otros análogos	0	0	0	0	0	0
Inversiones financieras y otras provisiones	0	0	0	0	0	0
Provisiones para contingencias y otras erogaciones especiales	0	0	0	0	0	0
Total del Gasto	967,300,851	-4,112,444	963,188,407	947,974,195	947,974,195	15,214,212

1/ Las sumas parciales y total pueden no coincidir debido al redondeo.

2/ Corresponde a las Economías Presupuestarias.

Fuente: Presupuesto Aprobado y Modificado, sistema globalizador de la Secretaría de Hacienda y Crédito Público, Presupuesto Devengado y Pagado, el ente público.

Autorizo: DR. VICENTE ENRIQUE EL DRES RODRIGUEZ
DIRECTOR GENERAL

Elaboro: C.P. JOSE FERNANDO MARTINEZ VILLARREAL
DIRECTOR DE ADMINISTRACION Y FINANZAS

Cuenta Pública 2022

CUENTA PÚBLICA 2022
ESTADO ANALÍTICO DEL EJERCICIO DEL PRESUPUESTO DE EGRESOS EN CLASIFICACIÓN FUNCIONAL-PROGRAMÁTICA/
12 SALUD
NBT HOSPITAL REGIONAL DE ALTA ESPECIALIDAD DE CIUDAD VICTORIA "BICENTENARIO 2010"
(PESOS)

CATEGORÍAS PROGRAMÁTICAS				DENOMINACIÓN				GASTO GOBIERNO				FONDSIONES Y JURISDICCIONES				GASTO DE INVERSIÓN				TOTAL	
RI	FIN	SE	AI	PP	UR	SERVICIOS PERSONALES	GASTO DE OPERACIÓN	SUBSIDIOS	OTROS DE CORRIENTE	UMA	FONDSIONES Y JURISDICCIONES	INVERSIÓN FÍSICA	SUBSIDIOS	OTROS DE INVERSIÓN	SUMA	TOTAL	COMBUSTIBLE	ESTRUCTURA PORCENTUAL INVERSIÓN			
						315,439,164	110,198,536		84,241,151	509,875,851		457,425,000			457,425,000	967,300,851	52.7	47.3			
						TOTAL APROBADO															
						311,358,802	257,207,634		5,398,617	573,965,053		389,223,354			389,223,354	961,186,407	59.6	40.4			
						TOTAL DEVENGADO															
						311,358,802	241,397,273		5,994,766	558,750,841		389,223,354			389,223,354	947,974,195	58.9	41.1			
						TOTAL PAGADO															
						Porcentaje Pag/Aprob	219.1		7.1	109.6		85.1			85.1	98.0		4.1			
						Porcentaje Pag/Modif	93.9		111.0	97.3		100.0			100.0	98.4		1.6			
1	3	04				Gobierno															
1	3	04				Aprobado	400,626			4,060,279					4,060,279	100.0					
1	3	04				Modificado	267,834			2,738,834					2,738,834	100.0					
1	3	04				Devengado	50,811			2,521,831					2,521,831	100.0					
1	3	04				Pagado	50,811			2,521,831					2,521,831	100.0					
1	3	04				Porcentaje Pag/Aprob	12.7		62.1	62.1					62.1	62.1					
1	3	04				Porcentaje Pag/Modif	19.0		92.1	92.1					92.1	92.1					
1	3	04				Coordinación de la Política de Gobierno															
1	3	04				Aprobado	400,626			4,060,279					4,060,279	100.0					
1	3	04				Modificado	267,834			2,738,834					2,738,834	100.0					
1	3	04				Devengado	50,811			2,521,831					2,521,831	100.0					
1	3	04				Pagado	50,811			2,521,831					2,521,831	100.0					
1	3	04				Porcentaje Pag/Aprob	12.7		62.1	62.1					62.1	62.1					
1	3	04				Porcentaje Pag/Modif	19.0		92.1	92.1					92.1	92.1					
1	3	04				Función Pública															
1	3	04				Aprobado	400,626			4,060,279					4,060,279	100.0					
1	3	04				Modificado	267,834			2,738,834					2,738,834	100.0					
1	3	04				Devengado	50,811			2,521,831					2,521,831	100.0					
1	3	04				Pagado	50,811			2,521,831					2,521,831	100.0					
1	3	04				Porcentaje Pag/Aprob	12.7		62.1	62.1					62.1	62.1					
1	3	04				Porcentaje Pag/Modif	19.0		92.1	92.1					92.1	92.1					
1	3	04				Función pública y buen gobierno															
1	3	04				Aprobado	400,626			4,060,279					4,060,279	100.0					
1	3	04				Modificado	267,834			2,738,834					2,738,834	100.0					
1	3	04				Devengado	50,811			2,521,831					2,521,831	100.0					
1	3	04				Pagado	50,811			2,521,831					2,521,831	100.0					
1	3	04				Porcentaje Pag/Aprob	12.7		62.1	62.1					62.1	62.1					
1	3	04				Porcentaje Pag/Modif	19.0		92.1	92.1					92.1	92.1					
1	3	04				Actividades de apoyo a la función pública y buen gobierno															
1	3	04				Aprobado	400,626			4,060,279					4,060,279	100.0					
1	3	04				Modificado	267,834			2,738,834					2,738,834	100.0					
1	3	04				Devengado	50,811			2,521,831					2,521,831	100.0					
1	3	04				Pagado	50,811			2,521,831					2,521,831	100.0					
1	3	04				Porcentaje Pag/Aprob	12.7		62.1	62.1					62.1	62.1					
1	3	04				Porcentaje Pag/Modif	19.0		92.1	92.1					92.1	92.1					
1	3	04				Hospital Regional de Alta Especialidad de Ciudad Victoria "Bicentenario 2010"															
1	3	04				Aprobado	400,626			4,060,279					4,060,279	100.0					
1	3	04				Modificado	267,834			2,738,834					2,738,834	100.0					

Cuenta Pública 2022

CUENTA PÚBLICA 2022
ESTADO ANALÍTICO DEL EJERCICIO DEL PRESUPUESTO DE EGRESOS EN CLASIFICACIÓN FUNCIONAL-PROGRAMÁTICA/
12 SALUD
NBT HOSPITAL REGIONAL DE ALTA ESPECIALIDAD DE CIUDAD VICTORIA "BICENTENARIO 2010"
(PESOS)

CATEGORÍAS PROGRAMÁTICAS				DENOMINACIÓN				GASTO CORRIENTE				GASTO DE INVERSIÓN				TOTAL		
FE	FN	SF	AI	PP	UR	SERVICIOS PERSONALES	GASTOS DE OPERACIÓN	SUBSIDIOS	OTROS DE CORRIENTE	SUMA	INVERSIONES Y AJUSTACIONES	INVERSIONES EDUC.	SUBSIDIOS	OTROS DE INVERSIÓN	SUMA	TOTAL	COMPRAS Y BIENES	INVERSIONES
1	3	04	001	0001	NBT	2,471,020	50,811			2,521,831					2,521,831	2,521,831	100.0	
1	3	04	001	0001	NBT	2,471,020	50,811			2,521,831					2,521,831	2,521,831	100.0	
1	3	04	001	0001	NBT	67.5	12.7			62.1					62.1	62.1		
1	3	04	001	0001	NBT	100.0	19.0			92.1					92.1	92.1		
2	3	02	002	M001	NBT	311,174,343	108,685,338		84,241,151	504,100,832					457,425,000	961,525,832	52.4	47.6
2	3	02	002	M001	NBT	307,834,452	256,083,572		5,398,617	509,316,641					389,223,354	958,539,995	59.4	40.6
2	3	02	002	M001	NBT	307,834,451	240,855,889		5,994,766	554,685,106					389,223,354	943,908,460	58.8	41.2
2	3	02	002	M001	NBT	307,834,451	240,855,889		5,994,766	554,685,106					389,223,354	943,908,460	58.8	41.2
2	3	02	002	M001	NBT	98.9	221.6		7.1	110.0					85.1	98.2		
2	3	02	002	M001	NBT	100.0	94.1		111.0	97.4					100.0	98.5		
2	3	02	002	M001	NBT	311,174,343	108,685,338		84,241,151	504,100,832					457,425,000	961,525,832	52.4	47.6
2	3	02	002	M001	NBT	307,834,452	256,083,572		5,398,617	509,316,641					389,223,354	958,539,995	59.4	40.6
2	3	02	002	M001	NBT	307,834,451	240,855,889		5,994,766	554,685,106					389,223,354	943,908,460	58.8	41.2
2	3	02	002	M001	NBT	307,834,451	240,855,889		5,994,766	554,685,106					389,223,354	943,908,460	58.8	41.2
2	3	02	002	M001	NBT	98.9	221.6		7.1	110.0					85.1	98.2		
2	3	02	002	M001	NBT	100.0	94.1		111.0	97.4					100.0	98.5		
2	3	02	002	M001	NBT	311,174,343	108,685,338		84,241,151	504,100,832					457,425,000	961,525,832	52.4	47.6
2	3	02	002	M001	NBT	307,834,452	256,083,572		5,398,617	509,316,641					389,223,354	958,539,995	59.4	40.6
2	3	02	002	M001	NBT	307,834,451	240,855,889		5,994,766	554,685,106					389,223,354	943,908,460	58.8	41.2
2	3	02	002	M001	NBT	307,834,451	240,855,889		5,994,766	554,685,106					389,223,354	943,908,460	58.8	41.2
2	3	02	002	M001	NBT	98.9	221.6		7.1	110.0					85.1	98.2		
2	3	02	002	M001	NBT	100.0	94.1		111.0	97.4					100.0	98.5		
2	3	02	002	M001	NBT	311,174,343	108,685,338		84,241,151	504,100,832					457,425,000	961,525,832	52.4	47.6
2	3	02	002	M001	NBT	307,834,452	256,083,572		5,398,617	509,316,641					389,223,354	958,539,995	59.4	40.6
2	3	02	002	M001	NBT	307,834,451	240,855,889		5,994,766	554,685,106					389,223,354	943,908,460	58.8	41.2
2	3	02	002	M001	NBT	307,834,451	240,855,889		5,994,766	554,685,106					389,223,354	943,908,460	58.8	41.2
2	3	02	002	M001	NBT	98.9	221.6		7.1	110.0					85.1	98.2		
2	3	02	002	M001	NBT	100.0	94.1		111.0	97.4					100.0	98.5		
2	3	02	002	M001	NBT	311,174,343	108,685,338		84,241,151	504,100,832					457,425,000	961,525,832	52.4	47.6
2	3	02	002	M001	NBT	307,834,452	256,083,572		5,398,617	509,316,641					389,223,354	958,539,995	59.4	40.6
2	3	02	002	M001	NBT	307,834,451	240,855,889		5,994,766	554,685,106					389,223,354	943,908,460	58.8	41.2
2	3	02	002	M001	NBT	307,834,451	240,855,889		5,994,766	554,685,106					389,223,354	943,908,460	58.8	41.2
2	3	02	002	M001	NBT	98.9	221.6		7.1	110.0					85.1	98.2		
2	3	02	002	M001	NBT	100.0	94.1		111.0	97.4					100.0	98.5		
2	3	02	002	M001	NBT	311,174,343	108,685,338		84,241,151	504,100,832					457,425,000	961,525,832	52.4	47.6
2	3	02	002	M001	NBT	307,834,452	256,083,572		5,398,617	509,316,641					389,223,354	958,539,995	59.4	40.6
2	3	02	002	M001	NBT	307,834,451	240,855,889		5,994,766	554,685,106					389,223,354	943,908,460	58.8	41.2
2	3	02	002	M001	NBT	307,834,451	240,855,889		5,994,766	554,685,106					389,223,354	943,908,460	58.8	41.2
2	3	02	002	M001	NBT	98.9	221.6		7.1	110.0					85.1	98.2		
2	3	02	002	M001	NBT	100.0	94.1		111.0	97.4					100.0	98.5		
2	3	02	002	M001	NBT	311,174,343	108,685,338		84,241,151	504,100,832					457,425,000	961,525,832	52.4	47.6
2	3	02	002	M001	NBT	307,834,452	256,083,572		5,398,617	509,316,641					389,223,354	958,539,995	59.4	40.6
2	3	02	002	M001	NBT	307,834,451	240,855,889		5,994,766	554,685,106					389,223,354	943,908,460	58.8	41.2
2	3	02	002	M001	NBT	307,834,451	240,855,889		5,994,766	554,685,106					389,223,354	943,908,460	58.8	41.2
2	3	02	002	M001	NBT	98.9	221.6		7.1	110.0					85.1	98.2		
2	3	02	002	M001	NBT	100.0	94.1		111.0	97.4					100.0	98.5		
2	3	02	002	M001	NBT	311,174,343	108,685,338		84,241,151	504,100,832					457,425,000	961,525,832	52.4	47.6
2	3	02	002	M001	NBT	307,834,452	256,083,572		5,398,617	509,316,641					389,223,354	958,539,995	59.4	40.6
2	3	02	002	M001	NBT	307,834,451	240,855,889		5,994,766	554,685,106					389,223,354	943,908,460	58.8	41.2
2	3	02	002	M001	NBT	307,834,451	240,855,889		5,994,766	554,685,106					389,223,354	943,908,460	58.8	41.2
2	3	02	002	M001	NBT	98.9	221.6		7.1	110.0					85.1	98.2		
2	3	02	002	M001	NBT	100.0	94.1		111.0	97.4					100.0	98.5		
2	3	02	002	M001	NBT	311,174,343	108,685,338		84,241,151	504,100,832					457,425,000	961,525,832	52.4	47.6
2	3	02	002	M001	NBT	307,834,452	256,083,572		5,398,617	509,316,641					389,223,354	958,539,995	59.4	40.6
2	3	02	002	M001	NBT	307,834,451	240,855,889		5,994,766	554,685,106					389,223,354	943,908,460	58.8	41.2
2	3	02	002	M001	NBT	307,834,451	240,855,889		5,994,766	554,685,106					389,223,354	943,908,460	58.8	41.2
2	3	02	002	M001	NBT	98.9	221.6		7.1	110.0					85.1	98.2		
2	3	02	002	M001	NBT	100.0	94.1		111.0	97.4					100.0	98.5		
2	3	02	002	M001	NBT	311,174,343	108,685,338		84,241,151	504,100,832					457,425,000	961,525,832	52.4	47.6
2	3	02	002	M001	NBT	307,834,452	256,083,572		5,398,617	509,316,641					389,223,354	958,539,995	59.4	40.6
2	3	02	002	M001	NBT	307,834,451	240,855,889		5,994,766	554,685,106					389,223,354	943,908,460	58.8	41.2
2	3	02	002	M001	NBT	307,834,451	240,855,889		5,994,766	554,685,106					389,223,354	943,908,460	58.8	41.2
2	3	02	002	M001	NBT	98.9	221.6		7.1	110.0					85.1	98.2		
2	3	02	002	M001	NBT	100.0	94.1		111.0	97.4					100.0	98.5		
2	3	02	002	M001	NBT	311,174,343	108,685,338		84,241,151	504,100,832					457,425,000	961,525,832	52.4	47.6
2	3	02	002	M001	NBT	307,834,452	256,083,572											

Cuenta Pública 2022

CUENTA PÚBLICA 2022
ESTADO ANALÍTICO DEL EJERCICIO DEL PRESUPUESTO DE EGRESOS EN CLASIFICACIÓN FUNCIONAL-PROGRAMÁTICA/
12 SALUD
NBT HOSPITAL REGIONAL DE ALTA ESPECIALIDAD DE CIUDAD VICTORIA "BICENTENARIO 2010"
(PESOS)

COSTOS POR PROGRAMÁTICAS				DENOMINACIÓN	CASTO CORRIENTE					CASTO DE INVERSIÓN					TOTAL				
FI	FM	SF	AI		PP	UR	SERVICIOS PERSONALES	CASTO DE OPERACIÓN	SUBSIDIOS	OTROS DE CORRIENTE	SUMA	PENSIONES Y JUBILACIONES	INVERSIÓN FÍSICA	SUBSIDIOS	OTROS DE INVERSIÓN	SUMA	TOTAL	COMPRIMITE	ESTRUCTURA POR CENTRAL
2	3	01	019	E010			Porcentaje Pag/Aprob	110.3			110.3						110.3		
2	3	01	019	E010			Porcentaje Pag/Modif	67.4			67.4						67.4		
2	3	03	019	E010			Hospital Regional de Alta Especialidad de Ciudad Victoria "Bicentenario 2010"												
2	3	03	019	E010			Aprobado	1,110,291			1,110,291						1,110,291	100.0	
2	3	03	019	E010			Modificado	1,816,309			1,816,309						1,816,309	100.0	
2	3	03	019	E010			Devengado	1,224,552			1,224,552						1,224,552	100.0	
2	3	03	019	E010			Pagado	1,224,552			1,224,552						1,224,552	100.0	
2	3	03	019	E010			Porcentaje Pag/Aprob	110.3			110.3						110.3		
2	3	03	019	E010			Porcentaje Pag/Modif	67.4			67.4						67.4		
2	3	05					Protección Social en Salud												
2	3	05					Aprobado	84,190,868			84,190,868						84,190,868	100.0	
2	3	05					Modificado	3,903,049			3,903,049						77,133,907	100.0	
2	3	05					Devengado	73,230,859			73,230,859						77,133,908	100.0	
2	3	05					Pagado	73,230,859			73,230,859						77,133,908	100.0	
2	3	05					Porcentaje Pag/Aprob	91.6			91.6						91.6		
2	3	05					Porcentaje Pag/Modif	100.0			100.0						100.0		
2	3	05	018				Prestación de servicios del Sistema Nacional de Salud organizados e integrados												
2	3	05	018				Aprobado	84,190,868			84,190,868						84,190,868	100.0	
2	3	05	018				Modificado	3,903,049			3,903,049						77,133,907	100.0	
2	3	05	018				Devengado	73,230,859			73,230,859						77,133,908	100.0	
2	3	05	018				Pagado	73,230,859			73,230,859						77,133,908	100.0	
2	3	05	018				Porcentaje Pag/Aprob	91.6			91.6						91.6		
2	3	05	018				Porcentaje Pag/Modif	100.0			100.0						100.0		
2	3	05	018	E023			Atención a la Salud												
2	3	05	018	E023			Aprobado	84,190,868			84,190,868						84,190,868	100.0	
2	3	05	018	E023			Modificado	3,903,049			3,903,049						77,133,907	100.0	
2	3	05	018	E023			Devengado	73,230,859			73,230,859						77,133,908	100.0	
2	3	05	018	E023			Pagado	73,230,859			73,230,859						77,133,908	100.0	
2	3	05	018	E023			Porcentaje Pag/Aprob	91.6			91.6						91.6		
2	3	05	018	E023			Porcentaje Pag/Modif	100.0			100.0						100.0		
2	3	05	018	E023			Hospital Regional de Alta Especialidad de Ciudad Victoria "Bicentenario 2010"												
2	3	05	018	E023			Aprobado	84,190,868			84,190,868						84,190,868	100.0	
2	3	05	018	E023			Modificado	3,903,049			3,903,049						77,133,907	100.0	
2	3	05	018	E023			Devengado	73,230,859			73,230,859						77,133,908	100.0	
2	3	05	018	E023			Pagado	73,230,859			73,230,859						77,133,908	100.0	
2	3	05	018	E023			Porcentaje Pag/Aprob	91.6			91.6						91.6		
2	3	05	018	E023			Porcentaje Pag/Modif	100.0			100.0						100.0		
3	3	05					Hospital Regional de Alta Especialidad de Ciudad Victoria "Bicentenario 2010"												
3	3	05					Aprobado	605,168			605,168						1,714,740	100.0	
3	3	05					Modificado	1,051,330			1,051,330						1,909,578	100.0	
3	3	05					Devengado	496,573			496,573						1,543,904	100.0	
3	3	05					Pagado	1,051,331			1,051,331						1,543,904	100.0	
3	3	05					Porcentaje Pag/Aprob	174.1			174.1						90.0		

Cuenta Pública 2022

CUENTA PÚBLICA 2022
ESTADO ANALÍTICO DEL EJERCICIO DEL PRESUPUESTO DE EGRESOS EN CLASIFICACIÓN FUNCIONAL-PROGRAMÁTICA 1/
12 SALUD
NBT HOSPITAL REGIONAL DE ALTA ESPECIALIDAD DE CIUDAD VICTORIA "BICENTENARIO 2010"
(PESOS)

FI	FN	SF	AI	FP	UR	DENOMINACIÓN	CASTO CORRIENTE				CASTO DE INVERSIÓN				TOTAL		
							SEMIOS PERSONALES	GASTO DE OPERACIÓN	SUBSIDIOS	OTROS DE CORRIENTE	SUMA	PROVISIONES Y SUBIACIONES	INVERSIÓN FÍSICA	SUBSIDIOS	OTROS DE INVERSIÓN	SUMA	TOTAL
3	8					Porcentaje Pag/Modif	100.0	57.3							80.9		
3	8					Ciencia, Tecnología e Innovación											
3	8					Aprobado	605,168	1,109,572							1,714,740	100.0	100.0
3	8					Modificado	1,053,330	856,248							1,909,578	100.0	100.0
3	8					Devengado	1,053,331	496,573							1,543,904	100.0	100.0
3	8					Pagado	1,053,331	496,573							1,543,904	100.0	100.0
3	8					Porcentaje Pag/Aprob	174.1	44.2							90.0		
3	8					Porcentaje Pag/Modif	100.0	57.3							80.9		
3	8	01				Investigación Científica											
3	8	01				Aprobado	605,168	1,109,572							1,714,740	100.0	100.0
3	8	01				Modificado	1,053,330	856,248							1,909,578	100.0	100.0
3	8	01				Devengado	1,053,331	496,573							1,543,904	100.0	100.0
3	8	01				Pagado	1,053,331	496,573							1,543,904	100.0	100.0
3	8	01				Porcentaje Pag/Aprob	174.1	44.2							90.0		
3	8	01				Porcentaje Pag/Modif	100.0	57.3							80.9		
3	8	01	024			Investigación en salud pertinente y de											
3	8	01	024			Investigación académica											
3	8	01	024			Aprobado	605,168	1,109,572							1,714,740	100.0	100.0
3	8	01	024			Modificado	1,053,330	856,248							1,909,578	100.0	100.0
3	8	01	024			Devengado	1,053,331	496,573							1,543,904	100.0	100.0
3	8	01	024			Pagado	1,053,331	496,573							1,543,904	100.0	100.0
3	8	01	024			Porcentaje Pag/Aprob	174.1	44.2							90.0		
3	8	01	024			Porcentaje Pag/Modif	100.0	57.3							80.9		
3	8	01	024		022	Investigación y desarrollo tecnológico en salud											
3	8	01	024		022	Aprobado	605,168	1,109,572							1,714,740	100.0	100.0
3	8	01	024		022	Modificado	1,053,330	856,248							1,909,578	100.0	100.0
3	8	01	024		022	Devengado	1,053,331	496,573							1,543,904	100.0	100.0
3	8	01	024		022	Pagado	1,053,331	496,573							1,543,904	100.0	100.0
3	8	01	024		022	Porcentaje Pag/Aprob	174.1	44.2							90.0		
3	8	01	024		022	Porcentaje Pag/Modif	100.0	57.3							80.9		
3	8	01	024	022	NST	Hospital Regional de Alta Especialidad de Ciudad											
3	8	01	024	022	NST	Victoria Bicentenario 2010											
3	8	01	024	022	NST	Aprobado	605,168	1,109,572							1,714,740	100.0	100.0
3	8	01	024	022	NST	Modificado	1,053,330	856,248							1,909,578	100.0	100.0
3	8	01	024	022	NST	Devengado	1,053,331	496,573							1,543,904	100.0	100.0
3	8	01	024	022	NST	Pagado	1,053,331	496,573							1,543,904	100.0	100.0
3	8	01	024	022	NST	Porcentaje Pag/Aprob	174.1	44.2							90.0		
3	8	01	024	022	NST	Porcentaje Pag/Modif	100.0	57.3							80.9		

1/ Los sumos parciales y total pueden no coincidir debido al redondeo. El símbolo * corresponde a porcentajes inferiores a 0.05% o mayores a 500%.

Fuente: Presupuesto Aprobado y Modificado, sistemas globalizadores de la Secretaría de Hacienda y Crédito Público, Presupuesto Devengado y Pagado, e ente público.

Autorizó: DR. VICENTE ENRIQUE FLORES RODRIGUEZ
DIRECTOR GENERAL

Elaboró: CR. JOSE FERNANDO MARTINEZ VILLARREAL
DIRECTOR DE ADMINISTRACIÓN Y FINANZAS

Cuenta Pública 2022

CUENTA PÚBLICA 2022
 ESTADO ANALÍTICO DEL EJERCICIO DEL PRESUPUESTO DE EGRESOS EN CLASIFICACIÓN FUNCIONAL (ARMONIZADO) 1/
 1.2 SALUD
 NBT HOSPITAL REGIONAL DE ALTA ESPECIALIDAD DE CIUDAD VICTORIA "BICENTENARIO 2010"
 (PESOS)


CONCEPTO	1 APROBADO	2 = (3-1) AMPLIACIONES/ (REDUCCIONES)	3 MODIFICADO	4 DEVENGADO	S PAGADO	6 = (5-4) SUB EJERCICIO 2/
Gobierno	4,060,279	-1,321,445	2,738,834	2,521,831	2,521,831	217,003
Coordinación de la Política de Gobierno	4,060,279	-1,321,445	2,738,834	2,521,831	2,521,831	217,003
Desarrollo Social	961,525,832	-2,985,837	958,539,995	943,908,460	943,908,460	14,631,535
Salud	961,525,832	-2,985,837	958,539,995	943,908,460	943,908,460	14,631,535
Desarrollo Económico	1,714,740	194,838	1,909,578	1,543,904	1,543,904	365,674
Ciencia, Tecnología e Innovación	1,714,740	194,838	1,909,578	1,543,904	1,543,904	365,674
Total del Gasto	967,300,851	-4,112,444	963,188,407	947,974,195	947,974,195	15,214,212

1/ Las sumas parciales y total pueden no coincidir debido al redondeo.

2/ Corresponde a las Economías Presupuestarias.

Fuente: Presupuesto Aprobado y Modificado, sistemas globalizadores de la Secretaría de Hacienda y Crédito Público, Presupuesto Devengado y Pagado, el ente público.

Autorizó: DR. VICENTE ENRIQUE FLORES RODRIGUEZ
 DIRECTOR GENERAL



Elaboró: C.P. JOSE FERNANDO MARTINEZ VILLARREAL
 DIRECTOR DE ADMINISTRACION Y FINANZAS

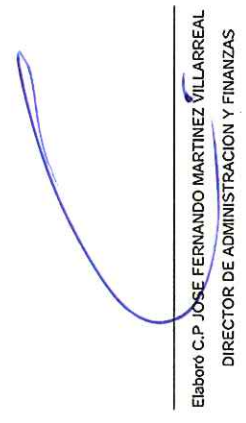



Cuenta Pública 2022

MEMORIA DE CÁLCULO PARA EL ESTADO ANALÍTICO DEL EJERCICIO DEL PRESUPUESTO DE EGRESOS EN CLASIFICACIÓN FUNCIONAL
 CUENTA PÚBLICA 2022
 12 SALUD
 NBT HOSPITAL REGIONAL DE ALTA ESPECIALIDAD DE CIUDAD VICTORIA "BICENTENARIO 2010"
 (PESOS)

Fecha: 13/03/2023 Hora: 14:19:03

CATEGORIA PROGRAMÁTICA	CONCEPTO		APROBADO	PAGADO	VARIACIÓN % PAG/APROB	PARTICIPACIÓN % DE LAS FINALIDADES RESPECTO AL TOTAL DEL GASTO PAGADO	PARTICIPACIÓN % DE LAS FUNCIONES RESPECTO AL TOTAL DEL GASTO PAGADO DE LA FINALIDAD A LA QUE PERTENECE
	FI	FN					
1	3	Gobierno	4,060,279	2,521,831	-37.9	0.3	100.0
2	3	Coordinación de la Política de Gobierno Desarrollo Social	4,060,279	2,521,831	-37.9		100.0
3	3	Salud	961,525,832	943,908,460	-1.8	99.6	100.0
3	8	Desarrollo Económico	961,525,832	943,908,460	-1.8		100.0
		Ciencia, Tecnología e Innovación	1,714,740	1,543,904	-10.0	0.2	100.0
		Total del Gasto	1,714,740	1,543,904	-10.0	100.0	100.0
			967,300,851	947,974,195	-2.0		


 Eibboró C.P. JOSE FERNANDO MARTINEZ VILLARREAL
 DIRECTOR DE ADMINISTRACION Y FINANZAS


 Autorizó. DR. VICENTE ENRIQUE FLORES RODRIGUEZ
 DIRECTOR GENERAL

Cuenta Pública 2022

CUENTA PÚBLICA 2022
 GASTO POR CATEGORÍA PROGRAMÁTICA/
 12 SALUD
 NBT HOSPITAL REGIONAL DE ALTA ESPECIALIDAD DE CIUDAD VICTORIA "BICENTENARIO 2010"
 (PESOS)

PROGRAMA PRESUPUESTARIO	TIPO	GRUPO	MODALIDAD	PRO-GRAMA	DENOMINACIÓN	GASTO CORRIENTE				GASTO DE INVERSIÓN				TOTAL		TOTAL			
						SERVICIOS PERSONALES	GASTO DE OPERACIÓN	SUBSIDIOS	OTROS DE CORRIENTE	SUMA	OTROS DE INVERSIÓN	SUBSIDIOS	OTROS DE INVERSIÓN	SUMA	TOTAL	COMPRANTE	INSTRUMENTOS Y SUBILACIONES	COMPRANTE	INSTRUMENTOS Y SUBILACIONES
					Programas Federales														
					TOTAL APROBADO	315,439,164	110,195,526		84,241,151	509,875,851									47.3
					TOTAL MODIFICADO	311,158,802	257,207,634		5,398,617	571,965,053									40.4
					TOTAL DEVENGADO	311,158,802	241,397,273		5,994,766	558,750,841									41.1
					TOTAL PAGADO	311,158,802	241,397,273		5,994,766	558,750,841									41.1
					Porcentaje Pag/Aprob	98.7	219.1		7.1	109.6									
					Porcentaje Pag/Modif	100.0	93.9		111.0	97.3									
					Desempeño de las Funciones														
					Aprobado	302,232,088	102,353,151		84,236,151	488,812,390									48.3
					Modificado	302,606,420	245,200,645		5,384,394	552,845,459									41.3
					Devengado	302,606,420	232,581,595		5,384,394	540,226,409									41.9
					Pagado	302,606,420	232,581,595		5,384,394	540,226,409									41.9
					Porcentaje Pag/Aprob	100.0	227.2		6.4	110.5									
					Porcentaje Pag/Modif	100.0	94.9		100.0	97.7									
					Prestación de Servicios Públicos														
					Aprobado	302,232,088	102,353,151		84,236,151	488,812,390									48.3
					Modificado	302,606,420	245,200,645		5,384,394	552,845,459									41.3
					Devengado	302,606,420	232,581,595		5,384,394	540,226,409									41.9
					Pagado	302,606,420	232,581,595		5,384,394	540,226,409									41.9
					Porcentaje Pag/Aprob	100.0	227.2		6.4	110.5									
					Porcentaje Pag/Modif	100.0	94.9		100.0	97.7									
					Formación y capacitación de recursos humanos para la salud														
					Aprobado		1,110,291			1,110,291									100.0
					Modificado		1,816,309			1,816,309									100.0
					Devengado		1,224,552			1,224,552									100.0
					Pagado		1,224,552			1,224,552									100.0
					Porcentaje Pag/Aprob		110.3			110.3									100.0
					Porcentaje Pag/Modif		67.4			67.4									
					Investigación y desarrollo tecnológico en salud														
					Aprobado	605,168	1,109,572			1,714,740									100.0
					Modificado	1,053,330	856,248			1,909,578									100.0
					Devengado	1,053,331	490,573			1,543,904									100.0
					Pagado	1,053,331	490,573			1,543,904									100.0
					Porcentaje Pag/Aprob	174.1	44.2			90.0									
					Porcentaje Pag/Modif	100.0	57.3			80.9									
					Atención a la Salud														
					Aprobado	301,617,920	100,132,288		84,236,151	485,987,359									51.5
					Modificado	301,207,090	242,528,088		5,384,394	549,119,572									41.5
					Devengado	301,207,089	230,866,470		5,384,394	537,457,953									58.0
					Pagado	301,207,089	230,866,470		5,384,394	537,457,953									58.0
					Porcentaje Pag/Aprob	99.9	230.6		6.4	110.6									
					Porcentaje Pag/Modif	100.0	95.2		100.0	97.9									
					Administrativos y de Apoyo														
					Aprobado	13,216,076	7,842,385		5,000	21,063,461									100.0

Cuenta Pública 2022

CUENTA PÚBLICA 2022
 GASTO POR CATEGORÍA PROGRAMÁTICA/
 12 SALUD
 NBT HOSPITAL REGIONAL DE ALTA ESPECIALIDAD DE CIUDAD VICTORIA "BICENTENARIO 2010"
 (PESOS)

PROGRAMA PRESUPUESTARIO			DENOMINACIÓN	GASTO-CORRIENTE				GASTO DE INVERSIÓN				TOTAL			
TIPO	GRUPO	MODALIDAD		SERVICIOS PERSONALES	GASTO DE OPERACIÓN	SUBSIDIOS	OTROS DE CORRIENTE	SUMA	POSICIONES Y RUBRICACIONES	INVERSIÓN FÍSICA	SUBSIDIOS	OTROS DE INVERSIÓN	SUMA	TOTAL	ESTRUCTURA PORCENTUAL
1	3		Modificado	9,098,382	12,006,989		14,223	21,119,594					21,119,594	100.0	
1	3		Devengado	9,098,382	8,815,678		610,372	18,524,432					18,524,432	100.0	
1	3		Pagado	9,098,382	8,815,678		610,372	18,524,432					18,524,432	100.0	
1	3		Porcentaje Pag/Aprob	68.8	112.4		-	87.9					87.9		
1	3		Porcentaje Pag/Modif	100.0	73.4		-	87.7					87.7		
1	3	M	Apoyo al proceso presupuestario y para mejorar la eficiencia institucional	9,556,423	7,441,759		5,000	17,003,182					17,003,182	100.0	
1	3	M	Aprobado	6,627,362	11,739,175		14,223	18,380,760					18,380,760	100.0	
1	3	M	Modificado	6,627,362	8,764,867		610,372	16,002,601					16,002,601	100.0	
1	3	M	Devengado	6,627,362	8,764,867		610,372	16,002,601					16,002,601	100.0	
1	3	M	Pagado	6,627,362	8,764,867		610,372	16,002,601					16,002,601	100.0	
1	3	M	Porcentaje Pag/Aprob	69.3	117.8		-	94.1					94.1		
1	3	M	Porcentaje Pag/Modif	100.0	74.7		-	87.1					87.1		
1	3	M	Actividades de apoyo administrativo	9,556,423	7,441,759		5,000	17,003,182					17,003,182	100.0	
1	3	M	Aprobado	6,627,362	11,739,175		14,223	18,380,760					18,380,760	100.0	
1	3	M	Modificado	6,627,362	8,764,867		610,372	16,002,601					16,002,601	100.0	
1	3	M	Devengado	6,627,362	8,764,867		610,372	16,002,601					16,002,601	100.0	
1	3	M	Pagado	6,627,362	8,764,867		610,372	16,002,601					16,002,601	100.0	
1	3	M	Porcentaje Pag/Aprob	69.3	117.8		-	94.1					94.1		
1	3	M	Porcentaje Pag/Modif	100.0	74.7		-	87.1					87.1		
1	3	O	Apoyo a la función pública y al mejoramiento de la gestión	3,659,653	400,626			4,060,279					4,060,279	100.0	
1	3	O	Aprobado	2,471,020	267,834			2,738,834					2,738,834	100.0	
1	3	O	Modificado	2,471,020	50,811			2,521,831					2,521,831	100.0	
1	3	O	Devengado	2,471,020	50,811			2,521,831					2,521,831	100.0	
1	3	O	Pagado	2,471,020	50,811			2,521,831					2,521,831	100.0	
1	3	O	Porcentaje Pag/Aprob	67.5	12.7			62.1					62.1		
1	3	O	Porcentaje Pag/Modif	100.0	19.0			92.1					92.1		
1	3	O	Actividades de apoyo a la función pública y buen gobierno	3,659,653	400,626			4,060,279					4,060,279	100.0	
1	3	O	Aprobado	2,471,020	267,834			2,738,834					2,738,834	100.0	
1	3	O	Modificado	2,471,020	50,811			2,521,831					2,521,831	100.0	
1	3	O	Devengado	2,471,020	50,811			2,521,831					2,521,831	100.0	
1	3	O	Pagado	2,471,020	50,811			2,521,831					2,521,831	100.0	
1	3	O	Porcentaje Pag/Aprob	67.5	12.7			62.1					62.1		
1	3	O	Porcentaje Pag/Modif	100.0	19.0			92.1					92.1		

Las sumas parciales y totales presentadas en este documento corresponden a los datos de la información financiera de la Secretaría de Hacienda y Crédito Público. Presupuesto Devengado y Pagado - Balance público.

Autorizó: DR. VICENTE ENRIQUE FLORES RODRIGUEZ
 DIRECTOR GENERAL

Elaboró: C.P. JOSE FERNANDO MARTINEZ VILLARREAL
 DIRECTOR DE ADMINISTRACION Y FINANZAS

Cuenta Pública 2022

CUENTA PÚBLICA 2022
 GASTO POR CATEGORÍA PROGRAMÁTICA (ARMONIZADO)^{1/}
 1.2 SALUD
 NBT HOSPITAL REGIONAL DE ALTA ESPECIALIDAD DE CIUDAD VICTORIA "BICENTENARIO 2010"
 (PESOS)


CONCEPTO	1 APROBADO	2 = (3-1) AMPLIACIONES / (REDUCCIONES)	3 MODIFICADO	4 DEVENGADO	5 PAGADO	6 = (5-4) SUB EJERCICIO/
Programas Federales	967,300,851	-4,112,444	963,188,407	947,974,195	947,974,195	15,214,212
Desempeño de las Funciones	946,237,390	-4,168,577	942,068,813	929,449,763	929,449,763	12,619,050
Prestación de Servicios Públicos	946,237,390	-4,168,577	942,068,813	929,449,763	929,449,763	12,619,050
Administrativos y de Apoyo	21,063,461	56,133	21,119,594	18,524,432	18,524,432	2,595,162
Apoyo al proceso presupuestario y para mejorar la eficiencia institucional	17,003,182	1,377,578	18,380,760	16,002,601	16,002,601	2,378,159
Apoyo a la función pública y al mejoramiento de la gestión	4,060,279	-1,321,445	2,738,834	2,521,831	2,521,831	217,003
Total del Gasto	967,300,851	-4,112,444	963,188,407	947,974,195	947,974,195	15,214,212

1/ Las sumas parciales y total pueden no coincidir debido al redondeo.

2/ Corresponde a las Economías Presupuestarias.

Fuente: Presupuesto Aprobado y Modificado, sistemas globalizadores de la Secretaría de Hacienda y Crédito Público, Presupuesto Devengado y Pagado, el ente público.

Autorizó: DR. VICENTE ENRIQUE FLORES RODRIGUEZ
 DIRECTOR GENERAL



Elaboró: CP. JOSE FERNANDO MARTINEZ VILLARREAL
 DIRECTOR DE ADMINISTRACION Y FINANZAS



Cuenta Pública 2022

CUENTA PÚBLICA 2022
 CONCILIACIÓN CONTABLE - PRESUPUESTARIA
 DEL 1o. DE ENERO AL 31 DE DICIEMBRE DE 2022
 (PESOS)

Ente Público: Hospital Regional de Alta Especialidad de Ciudad Victoria "Bicentenario 2010"

Concepto	2022
Conciliación entre los ingresos presupuestarios y contables	
1. Total de Ingresos Presupuestarios	943,862,972
2. Más Ingresos Contables No Presupuestarios	7,996,369
Ingresos Financieros	0
Incremento por variación de inventarios	0
Disminución del exceso de estimaciones por pérdida o deterioro u obsolescencia	0
Disminución del exceso de provisiones	0
Otros ingresos y beneficios varios	0
Otros ingresos contables no presupuestarios	7,996,369
3. Menos Ingresos Presupuestarios No Contables	0
Aprovechamientos patrimoniales	0
Ingresos Derivados de Financiamientos	0
Otros ingresos presupuestarios no contables	0
4. Total de Ingresos Contables (4 = 1 + 2 - 3)	951,859,341
Conciliación entre los egresos presupuestarios y los gastos contables	
1. Total de Egresos Presupuestarios	947,974,195
2. Menos Egresos Presupuestarios No Contables	72,956,761
Materias primas y materiales de producción y comercialización	0
Materiales y suministros	0
Mobiliario y equipo de administración	0
Mobiliario y equipo educacional y recreativo	0
Equipo e instrumental médico y de laboratorio	0
Vehículos y equipo de transporte	0
Equipo de defensa y seguridad	0
Maquinaria, otros equipos y herramientas	0
Activos biológicos	0
Bienes inmuebles	0
Activos intangibles	0
Obra pública en bienes de dominio público	0
Obra pública en bienes propios	0
Acciones y participaciones de capital	0
Compra de títulos y valores	0
Concesión de préstamos	0

Cuenta Pública 2022

CUENTA PÚBLICA 2022
 CONCILIACIÓN CONTABLE - PRESUPUESTARIA
 DEL 1o. DE ENERO AL 31 DE DICIEMBRE DE 2022
 (PESOS)

Ente Público: Hospital Regional de Alta Especialidad de Ciudad Victoria "Bicentenario 2010"

Concepto	2022
Inversiones en fideicomisos, mandatos y otros análogos	0
Provisiones para contingencias y otras erogaciones especiales	0
Amortización de la deuda pública	0
Adeudos de ejercicios fiscales anteriores (ADEFAS)	0
Otros egresos presupuestarios no contables	72,956,761
3. Más Gastos Contables No Presupuestarios	112,773,489
Estimaciones, depreciaciones, deterioros, obsolescencia y amortizaciones	0
Provisiones	0
Disminución de inventarios	0
Aumento por insuficiencia de estimaciones por pérdida o deterioro u obsolescencia	0
Aumento por insuficiencia de provisiones	0
Otros gastos	0
Otros gastos contables no presupuestarios	112,773,489
4. Total de Gastos Contables (4 = 1 - 2 + 3)	987,790,923


Bajo protesta de decir verdad declaramos que los Estados Financieros y sus Notas son razonablemente correctos y son responsabilidad del emisor.

Autorizó: DR. VICENTE ENRIQUE FLORES RODRIGUEZ
 DIRECTOR GENERAL

Elaboró: C.P. JOSE FERNANDO MARTINEZ VILLARREAL
 DIRECTOR DE ADMINISTRACION Y FINANZAS

HOSPITAL REGIONAL DE ALTA ESPECIALIDAD DE CIUDAD VICTORIA BICENTENARIO 2010
ANEXO CONCILIACION CONTABLE-PRESUPUESTARIA
CUENTA PUBLICA 2022
PESOS

Renglón	Detalle	Importe
Total de Ingresos presupuestarios		943,862,972.00
(+) Otros Ingresos contables no presupuestarios		7,996,369.00
	Ingresos FONSAFI	6,338,577.00
	Ingresos por Donaciones	1,372,460.00
	Ingresos por Penalizaciones	102,149.00
	Ingresos por ganancia cambiaria	696.00
	Notas de Crédito a Proveedores	69,714.00
	Bonificaciones y Descuentos	87,310.00
	Diferencias por Redondeos	14.00
	Descuentos via nomina	25,449.00
(-) Otros Ingresos presupuestarios no contables		0.00
Total de Ingresos presupuestarios		951,859,341.00
Total de Egresos presupuestarios		947,974,195.00
(-) Otros Egresos presupuestarios no contables		72,956,761.00
	Inventario final de instrumentos medicos, medicamentos y Otros	72,219,487.00
	Anticipo a Proveedores	225,031.00
	Impuestos por recuperar	55,830.00
	Deudores Diversos	456,413.00
(+) Otros gastos contables no presupuestarios		112,773,489.00
	Inventario inicial de instrumentos medicos, medicamentos y Otros	76,724,218.00
	Retenciones y contribuciones	1,230,131.00
	Servicios Personales	4,121,199.00
	Proveedores	15,650,345.00
	FONSAFI	5,384,393.00
	Estimaciones de cuentas incobrables	7,503,129.00
	Depreciacion de bienes muebles	2,246,351.00
	Bonificaciones y Descuentos otorgados	-90,590.00
	Gastos de Ejercicios Anteriores	4,313.00
Total de Gastos Contables		987,790,923.00


 DR. VICENTE ENRIQUE FLORES RODRIGUEZ
 DIRECTOR GENERAL


 C.P. JOSE FERNANDO MARTINEZ VILLARREAL
 DIRECTOR DE ADMINISTRACION Y FINANZAS

HOSPITAL REGIONAL DE ALTA ESPECIALIDAD DE CIUDAD VICTORIA, BICENTENARIO 2010

NOTAS A LOS ESTADOS E INFORMACION FINANCIERA PRESUPUESTARIA POR EL PERIODO DEL 01 DE ENERO AL 31 DICIEMBRE 2022

NOTA 1. CONSTITUCION Y OBJETO DE LA ENTIDAD

El 14 de Diciembre de 2019, mediante publicación en el Diario Oficial de la Federación, se crea el Hospital Regional de Alta Especialidad de Ciudad Victoria "Bicentenario 2010" como un organismo público descentralizado de la Administración Pública Federal, sectorizado a la Secretaría de Salud, con personalidad jurídica y patrimonio propios, con domicilio en el Municipio de Ciudad Victoria, en el Estado de Tamaulipas y que tendrá por objeto proveer servicios médicos de alta especialidad con enfoque regional.

Corresponde al Hospital Regional de Alta Especialidad de Ciudad Victoria "Bicentenario 2010" llevar a cabo las siguientes funciones:

- I. Proporcionar los servicios médico-quirúrgicos, ambulatorios y hospitalarios de alta especialidad que determine su Estatuto Orgánico, así como aquéllos que autorice su Junta de Gobierno, relacionados con la salud, regidos por criterios de universalidad y gratuidad, de acuerdo con las condiciones socioeconómicas de los usuarios;
- II. Prestar servicios de atención médica preferentemente a la población que no se encuentre en algún régimen de seguridad social;
- III. Fungir como hospital federal de referencia para efectos del Fondo de Protección contra Gastos Catastróficos, dentro del Sistema de Protección Social en Salud;
- IV. Impulsar la realización de estudios e investigaciones básica, clínica y, en su caso, experimental, relacionadas con la provisión de servicios médico-quirúrgicos de alta especialidad, que para el efecto apruebe su Junta de Gobierno;
- V. Actuar como organismo de consulta de las dependencias y entidades de la Administración Pública Federal e instituciones sociales, relacionadas con su objeto;
- VI. Difundir información técnica y científica sobre los avances que en materia de salud registre, así como publicar los resultados de los trabajos de investigación que realice;
- VII. Prestar servicios de alta especialidad a otros organismos, órganos, entidades o instituciones públicas y privadas que lo requieran, de acuerdo a los convenios que para el efecto celebre, y
- VIII. Efectuar las actividades necesarias para el cumplimiento de su objeto, de conformidad con el presente Decreto, su Estatuto Orgánico y las disposiciones jurídicas aplicables.

El patrimonio del Hospital Regional de Alta Especialidad de Ciudad Victoria "Bicentenario 2010", se integrará de la siguiente manera:

- I. Los bienes muebles, inmuebles y tecnología que adquiera o reciba por cualquier medio;
- II. Las transferencias que, en su caso, reciba con cargo al Presupuesto de Egresos de la Federación del ejercicio fiscal correspondiente;
- III. Los ingresos que obtenga por la prestación de los servicios que preste en cumplimiento de su objeto;

- IV. Los ingresos que perciba por investigaciones, enseñanza, derechos de autor y patentes, inversiones, asesorías, entre otros;
- V. Las donaciones, herencias, legados y demás recursos o bienes que reciba de personas físicas o morales, nacionales o extranjeras, y
- VI. Los bienes, derechos y recursos que por cualquier título adquiriera.

NOTA 2. NORMATIVIDAD GUBERNAMENTAL

La Entidad para su operación se rige principalmente con las disposiciones establecidas en la Ley General de Contabilidad Gubernamental y en la Ley Federal de Presupuesto y Responsabilidad Hacendaria y su Reglamento, así como las disposiciones emitidas por la Secretaría de Hacienda y Crédito Público.

A continuación se relacionan las principales normas y disposiciones que son aplicables al Ente para reunir, clasificar, registrar y reportar información presupuestaria:

- Constitución Política de los Estados Unidos Mexicanos.
- Plan Nacional de Desarrollo.
- Ley de Planeación.
- Ley de Adquisiciones, Arrendamientos y Servicios del Sector Público y su Reglamento.
- Ley de Obras Públicas y Servicios Relacionados con las Mismas y su Reglamento.
- Ley de Ingresos de la Federación
- Ley del Servicio de Tesorería de la Federación y su Reglamento.
- Ley General de Contabilidad Gubernamental.
- Ley Federal de Austeridad Republicana.
- Manual de percepciones de los servidores públicos de las dependencias y entidades de la Administración Pública Federal.
- Clasificador por Objeto del Gasto para la Administración Pública Federal.
- Decreto de Presupuesto de Egresos de la Federación.
- Decreto que establece las medidas para el uso eficiente, transparente y eficaz de los recursos públicos y de las acciones de disciplina presupuestaria en el ejercicio del gasto público, así como para la modernización de la Administración Pública Federal.
- Lineamiento para la aplicación y seguimiento de las medidas para el uso eficiente, transparente y eficaz de los recursos públicos, y las acciones de disciplina presupuestaria en el ejercicio del gasto público, así como para la modernización de la Administración Pública Federal.
- Programa para un Gobierno Cercano y Moderno.
- Manual Administrativo de Aplicación General en Materia de Recursos Financieros.
- Manual Administrativo de Aplicación General en Materia de Adquisiciones, Arrendamientos y Servicios del Sector Público.

- Manual Administrativo de Aplicación General en Materia de Recursos Humanos.
- Manual de Contabilidad Gubernamental para el Sector Paraestatal Federal.
- Disposiciones emitidas por el Consejo Nacional de Armonización Contable.

Los ingresos y egresos presupuestales se presentan agrupados de conformidad con la Ley de Ingresos de la Federación y Clasificador por Objeto del Gasto para la Administración Pública Federal emitidos por la SHCP, respectivamente.

NOTA 3. BASES DE PREPARACION DE LO ESTADOS PRESUPUESTALES

Los estados presupuestales de los que forman parte estas notas, corresponden a los que se incluyen en la cuenta de la Hacienda Pública Federal reportada a la Secretaría de Hacienda y Crédito Público, los cuales han sido preparados sobre la base de valores históricos conforma a lo siguiente:

- Incluyen únicamente operaciones que afectan el flujo de efectivo de la entidad.
- Presenta los ingresos y gastos en forma acumulativa anual, reconociendo además las obligaciones por gastos devengados pendientes de pago y los compromisos con cargo al presupuesto de egresos que han cumplido con los requisitos de suscripción de contrataos y pedidos en los términos de las disposiciones aplicables.
- Las partidas presupuestales clasificadas conforme al catálogo presupuestal y de acuerdo con el clasificador por objeto del gasto han sido conciliadas con la contabilidad financiera, eliminando las partidas que no representan un flujo de efectivo.

NOTA 4. CUMPLIMIENTO GLOBAL DE METAS POR PROGRAMA

Con base al Plan Nacional de Desarrollo (PND) 2019-2024 y el Programa Sectorial de Salud (PSS) 2020-2024, se alinean los objetivos del HRAEV para que apoyen los objetivos federales.

El Plan Nacional de Desarrollo 2019-2024 vislumbra objetivos y directrices adoptadas desde el Gobierno Federal, destacando tres ejes denominados:

Eje 1 Justicia y Estado de derecho

Eje 2 Bienestar

Eje 3 Desarrollo económico

Tres ejes transversales:



- a) Inclusión e igualdad sustantiva
- b) Combate a la corrupción y mejora de la gestión pública
- c) Territorio y desarrollo sustentable.

El Sector Salud, en el cual se encuentra el Hospital Regional de Alta Especialidad de Ciudad Victoria, se alinea con el Eje dos, Bienestar, que está dirigido a garantizar que la población cubra sus necesidades básicas de forma que tengan acceso a una vida digna. Lo anterior implica atender el derecho a la salud, esto conlleva a que el HRAEV contemple acciones que permitan un ejercicio efectivo de los usuarios de los servicios del Hospital y que se garantice una cobertura mínima de protección social, con énfasis en aquellas personas que enfrentan alguna condición de desigualdad, pobreza, marginación o que por algún motivo se encuentren en situaciones de vulnerabilidad.


La alineación con el eje del Desarrollo Económico es particular porque se considera que una economía fuerte y próspera fortalece la formación de capital humano y la productividad, moderniza la infraestructura, fomenta la inversión, favorece un entorno de competencia, eficiencia y empleo productivo, en el caso del Hospital para la investigación se fortalecerá la innovación, inversión en tecnología y apertura económica.

El Eje Transversal estrechamente vinculado para el cumplimiento del PND que se alinean en el Sector Salud es:

Eje transversal 1. Inclusión e igualdad sustantiva. Este eje considera las desigualdades por razón de sexo, origen étnico, edad, condición de discapacidad y condición social entre otros, por lo que, a través de la Investigación, Formación de recursos humanos y la Atención de la Salud se buscará su eliminación o reducción, generando acciones con perspectiva de género, generacional, intercultural y de desarrollo territorial. El eje considera a las personas como titulares de derechos, y busca garantizar que las personas hagan ejercicio efectivo de los mismos.

En el Proyecto de Plan Nacional de Salud 2019-2024 el Objetivo General establece hacer efectivo el artículo 4to constitucional que señala que toda persona tiene derecho a la protección de la salud.

Es por ello, que la Dirección General de este Hospital establece un enfoque en donde todos los proyectos presentados están basados primero en el paciente, después en el profesional de la salud, en el hospital, en el sector y al final en las relaciones intersectorial. Así mismo, plasma el análisis situacional de la Institución, a fin de establecer la óptima identificación de las oportunidades, amenazas, fortalezas y debilidades que nos permitan establecer estrategias específicas, que conduzca el quehacer diario del Hospital hacia el nuevo modelo de Salud integral e inclusiva, con el paciente como receptor de los servicios y centro prioritario de nuestra atención, conforme lo contempla nuestra Administración Pública Federal 2018 -2024.



Vinculación entre el Programa Sectorial de Salud y los Objetivos del HRAEV

El Programa Anual de Trabajo 2022 del Hospital, además de ser congruente con el objetivo señalado en su Estatuto Orgánico se encuentra vinculado con las estrategias de carácter nacional, tal como se muestra en los siguientes cuadros:

<p>Alineación de los Objetivos del Hospital Regional de Alta Especialidad De Ciudad Victoria con la Planeación Nacional 2019-2024</p>		
<p>Programa Presupuestario E022 Investigación y Desarrollo Tecnológico en Salud</p>		
<p>Plan Nacional de Desarrollo 2019-2024</p>	<p>Programa Sectorial de Salud 2019-2024</p>	<p>Objetivo Institucional</p>
<p>Componente 1.- "Política y Gobierno"</p> <p>Apartado: "Garantizar empleo, educación, salud y bienestar"</p>	<p>Objetivo prioritario 2.- "Mejora continua del Sistema Nacional de Salud"</p> <p>Objetivo prioritario 3. Capacidad y calidad del Sistema Nacional de Salud</p> <p>Objetivo prioritario 4.- Vigilancia Epidemiológica"</p>	<p>Fomentar la investigación original y de vanguardia dentro del HRAEV, con apego a las normas técnicas, los principios científicos y éticos, para contribuir con el avance del conocimiento científico y contribuir para una mejor atención de las necesidades de salud en la región y el país.</p>

<p>Alineación de los Objetivos del Hospital Regional de Alta Especialidad De Ciudad Victoria con la Planeación Nacional 2019-2024</p>	
<p>Programa Presupuestario 010 Formación y desarrollo profesional de Recursos Humanos especializados para la Salud</p>	

CUENTA PÚBLICA 2022

Plan Nacional de Desarrollo 2019-2024	Programa Sectorial de Salud 2019-2024	Objetivo Institucional
Componente 1.- "Política y Gobierno"	Objetivo prioritario 2.- "Mejora continua del Sistema Nacional de Salud"	Formar recursos humanos con alta capacidad para la Atención Médica altamente especializada, la Investigación y la Enseñanza, líderes en sus áreas de influencia.
Apartado: "Garantizar empleo, educación, salud y bienestar"	Objetivo prioritario 3. Capacidad y calidad del Sistema Nacional de Salud	

Alineación de los Objetivos del Hospital Regional de Alta Especialidad De Ciudad Victoria con la Planeación Nacional 2019-2024		
Programa Presupuestario E023 Prestación de Servicios en los diferentes niveles de Atención a la Salud		
Plan Nacional de Desarrollo 2019-2024	Programa Sectorial de Salud 2019-2024	Objetivo Institucional
Componente 1.- "Política y Gobierno"	Objetivo prioritario 1.- "Acceso efectivo, universal y gratuito"	Ofrecer atención médica con calidad, seguridad y oportunidad aplicando con modelo de gestión que permita obtener resultados a nivel de los estándares nacionales e internacionales.
Apartado: "Garantizar empleo, educación, salud y bienestar"	Objetivo prioritario 2.- "Mejora continua del Sistema Nacional de Salud"	
	Objetivo prioritario 5.- "Salud y	

	bienestar"	
--	------------	--

NOTA 5. VARIACIONES EN EL EJERCICIO PRESUPUESTAL

INGRESOS

Ingresos propios

La meta original anual importa la cantidad de \$ 45'000,000.00, de lo cual se logró una recuperación de \$ 32´ 466,480, que representan el 0.72% de la meta programada.

Ingresos fiscales

Se recibieron por concepto de subsidios y transferencias federales a través de la modalidad de pagos directos la cantidad de \$911´ 396,492.00

EGRESOS

ANÁLISIS DEL EJERCICIO DEL PRESUPUESTO DE EGRESOS

HOSPITAL REGIONAL DE ALTA ESPECIALIDAD DE CIUDAD VICTORIA, BICENTENARIO 2010

I. ESTADO ANALÍTICO DEL EJERCICIO DEL PRESUPUESTO DE EGRESOS POR CLASIFICACIÓN ECONÓMICA Y POR OBJETO DEL GASTO

En 2022 el presupuesto pagado del Hospital Regional de Alta Especialidad de Ciudad Victoria, Bicentenario 2010 (HRAEV) fue de 947,974.2 miles de pesos, menor en 2.0% equivalente a 19,326.6 miles de pesos con relación al presupuesto aprobado. Este comportamiento se debió principalmente al menor ejercicio presupuestario en el rubro de Servicios Personales de 1.3%, Inversión Física 14.9% y otros de corriente 92.9%. En contraste, los siguientes rubros de gasto registraron incrementos con relación al presupuesto aprobado: gasto de operación 119.1%.

GASTO CORRIENTE

El *Gasto Corriente* pagado fue mayor al presupuesto aprobado en 9.6%. Su evolución por rubro de gasto se presenta a continuación:

CUENTA PÚBLICA 2022

- En **Servicios Personales** se registró un menor gasto pagado de 1.3% respecto al presupuesto aprobado, que se explica principalmente por:
 - ❖ La autorización de las ampliaciones netas en este capítulo por 10,411.3 miles de pesos, siendo su comportamiento el siguiente: ampliación líquida por 182.1 miles de pesos con folio 2022-12-513-5271 (24-agosto-2022); 1,734.7 miles de pesos con folio 2022-12-513-6927 (01-noviembre-2022); 7,738.2 miles de pesos con folio 2021-12-513-7005 (01-noviembre-2022); 687.0 miles de pesos con folio 2022-12-513-7013 (04-noviembre-2022); 11.30 miles de pesos con folio 2022-12-513-7014 (04-noviembre-2022); 5.7 miles de pesos con folio 2022-12-513-7015 (08-noviembre-2022); 2.3 miles de pesos con folio 2022-12-513-7017 (08-noviembre-2022); 3.6 miles de pesos con folio 2022-12-513-7023 (05- noviembre-2022); 1.2 miles de pesos con folio 2022-12-513-7027 (05- noviembre-2022); 45.2 miles de pesos con folio 2022-12-513-7499 (11- noviembre-2022).
 - ❖ Las reducciones en este capítulo ascendieron 14,491.6 miles de pesos, siendo su comportamiento el siguiente: por 78.1 miles de pesos con folio 2022-12-513-3213 (15-junio-2022) reducción líquida; 264.6 miles de pesos con folio 2022-12-513-3215 (15-junio-2022) reducción líquida; 67.1 miles de pesos con folio 2022-12-513-3214 (15-junio-2022) reducción interna; 582.2 miles de pesos con folio 2022-12-513-3218 (15-junio-2022) reducción interna; 478.3 miles de pesos con folio 2022-12-513-3220 (15-junio-2022) reducción interna; 478.3 miles de pesos con folio 2022-12-513-3220 (15-junio-2022) reducción interna. 478.3 miles de pesos con folio 2022-12-513-3220 (15-junio-2022) reducción interna. 478.3 miles de pesos con folio 2022-12-513-3220 (15-junio-2022) reducción interna; 268.0 miles de pesos con folio 2022-12-513-4497 (04-agosto-2022) reducción interna; 268.0 miles de pesos con folio 2022-12-513-5009 (19-agosto-2022) reducción interna; 290.9 miles de pesos con folio 2022-12-513-6158 (17-octubre-2022) reducción interna; 690.7 miles de pesos con folio 2022-12-513-6290 (17-octubre-2022) reducción interna; 284.8 miles de pesos con folio 2022-12-513-7151 (08-noviembre-2022) reducción interna; 34.2 miles de pesos con folio 2022-12-513-7837 (25-noviembre-2022) reducción interna; 492.8 miles de pesos con folio 2022-12-513-7845 (25-noviembre-2022) reducción interna; 0.1 miles de pesos con folio 2022-12-513-7895 (30-noviembre-2022) reducción interna; 3,549.6 miles de pesos con folio 2022-12-513-7929 (07-diciembre-2022) reducción interna; 50.3 miles de pesos con folio 2022-12-513-8149 (23-diciembre-2022) reducción interna; 7,091.9 miles de pesos con folio 2022-12-513-8156 (23-diciembre-2022) reducción interna;
- En el rubro de Gasto de Operación se registró un presupuesto pagado mayor en 119.1%, en comparación con el presupuesto aprobado, por el efecto neto de los movimientos compensados y reducciones líquidas, realizados en los siguientes capítulos de gasto:
 - ❖ En Materiales y Suministros se registró un gasto pagado mayor por 82.2%, en comparación con el presupuesto aprobado, debido principalmente a los movimientos presupuestarios para dotar de recursos a partidas que de origen presentaban déficit presupuestario como son medicamento, material de curación, la cual corresponde a ampliaciones y reducciones de recursos fiscales y propios, del mismo modo, para llegar a la variación de 23,904.9 miles de pesos con respecto al presupuesto modificado autorizado se presentaron los siguientes movimientos presupuestales aprobados durante 2022:
 - Las ampliaciones ascendieron a 58,307.4 miles de pesos siendo su comportamiento el siguiente: por 42,788.2 miles de pesos con folio 2022-12-NBT-86 (24-enero-2022) traspaso entre capítulos; 37.1 miles de pesos con folio 2022-12-NBT-222 (27-enero-2022)

CUENTA PÚBLICA 2022

traspaso entre capítulos; 637.4 miles de pesos con folio 2022-12-NBT-417 (10-febrero-2022) traspaso entre capítulos; 118.0 miles de pesos con folio 2022-12-NBT-947 (08-marzo-2022) traspaso entre capítulos; 1,228.5 miles de pesos con folio 2022-12-NBT-2424 (12-mayo-2022) traspaso entre capítulos; 911.7 miles de pesos con folio 2022-12-NBT-2645 (19-mayo-2022) traspaso entre capítulos; 117.8 miles de pesos con folio 2022-12-NBT-5190 (23-agosto-2022) traspaso entre capítulos; 45.6 miles de pesos con folio 2022-12-NBT-5476 (05-septiembre-2022) traspaso entre capítulos; 49.4 miles de pesos con folio 2022-12-NBT-5640 (08-septiembre-2022) traspaso entre capítulos; 153.7 miles de pesos con folio 2022-12-NBT-6179 (27-sepeimbre-2022) traspaso entre capítulos; 143.6 miles de pesos con folio 2022-12-NBT-6251 (28-septiembre-2022) traspaso entre capítulos; 12,076.4 miles de pesos con folio 2022-12-510-6580(12-octubre-2022) traspaso entre capítulos.

- Las reducciones en este capítulo ascendieron 34,402.5 miles de pesos siendo su comportamiento el siguiente: por 1.0 miles de pesos con folio 2022-12-NBT-3897 (18-julio-2022) reducción interna; 28.4 miles de pesos con folio 2022-12-NBT-6280 (29-septiembre-2022) reducción interna; 12,076.2 miles de pesos con folio 2022-12-510-6528 (11-octubre-2022); 7,714.3 miles de pesos con folio 2022-12-NBT-7305 (03-noviembre-2022) reducción interna; por 3,903.0 miles de pesos con folio 2022-12-NBT-7882 (25-noviembre-2022) reducción interna; por 96.5 miles de pesos con folio 2022-12-513-8185 (23-diciembre-2022) reducción interna; por 7,096.4 miles de pesos con folio 2022-12-510-8417 (31-diciembre-2022) reducción interna; 3,486.7 miles de pesos con folio 2022-12-NBT-16 (31-diciembre-2022) traspaso entre capítulos.

❖ El presupuesto pagado en *Servicios Generales* fue mayor en 132.8% respecto al presupuesto aprobado, que se explica principalmente por los movimientos presupuestarios realizados por los trasposos a las partidas de medicamento y otros gastos de corriente, para llegar a la variación de 123,107.1 miles de pesos con respecto al presupuesto modificado se presentaron los siguientes movimientos presupuestales autorizados durante 2022:

- Las ampliaciones presupuestarias ascendieron a 136,781.0 miles de pesos, siendo su comportamiento el siguiente: 41,402.7 con folio 2022-12-NBT-86 (24-enero-2022) traspaso de recursos; 666.2 miles de pesos con folio 2022-12-NBT-869 (08-marzo-2022) ampliación interna; 1,259.6 miles de pesos con folio 2022-12-NBT-1704 (12-abril-2022) traspaso de recursos; 1,432.3 miles de pesos con folio 2022-12-NBT-2233 (13-mayo-202) traspaso de recursos; 1,576.9 miles de pesos con folio 2022-12-NBT-3091 (09-junio-2022) traspaso de recursos; 1,521.6 miles de pesos con folio 2022-12-NBT-3774 (15-julio-2022) traspaso de recursos; 68.2 miles de pesos con folio 2022-12-NBT-3905 (18-julio-2022) traspaso de recursos; 4,107.0 miles de pesos con folio 2022-12-NBT-3946 (18-julio-2022) traspaso de recursos; 85.2 miles de pesos con folio 2022-12-NBT-4275 (22-julio-2022) traspaso de recursos; 958.8 miles de pesos con folio 2022-12-NBT-4319 (21-julio-2022) traspaso de recursos; 1,620.1 miles de pesos con folio 2022-12-NBT-4718 (12-agosto-2022) traspaso de recursos; 5,463.5 miles de pesos con folio 2022-12-NBT-4720 (12-agosto -2022) traspaso de recursos; 234.8 miles de pesos con folio 2022-12-NBT-4936 (15-agosto-202) traspaso de recursos; 2,943 miles de pesos con folio 2022-12-NBT-5196 (23-agosto-2022) traspaso de recursos; 12,909.2 miles de pesos con folio 2022-12-NBT-5227 (24-agosto-2022) traspaso de recursos; 580.5 miles de pesos con folio 2022-12-NBT-5476 (05-septiembre-2022) traspaso de recursos; 3,144.7 miles de pesos con folio 2022-12-NBT-5639 (09-septiembre-2022) traspaso de recursos; 1,608.7 miles de pesos con folio 2022-12-NBT-5523 (06-septiembre-2022) traspaso de recursos; 28.5 miles de pesos con folio 2022-12-NBT-6280 (29-septiembre-2022) traspaso de recursos; 10,498.6 miles de pesos con folio 2022-12-NBT-6490 (07-octubre-2022) traspaso de recursos; 9,369.8 miles de pesos con

CUENTA PÚBLICA 2022

folio 2022-12-510-6580 (12-octubre-2022) traspaso de recursos; 1,500 miles de pesos con folio 2022-12-NBT-6908 (21-octubre-2022) traspaso de recursos; 976.6 miles de pesos con folio 2022-12-513-7235 (11-noviembre-2022); traspaso de recursos; 7,714.2 miles de pesos con folio 2022-12-NBT-7305 (03-noviembre-2022) traspaso de recursos; 5,042.5 miles de pesos con folio 2022-12-NBT-7323 (04-noviembre-2022) traspaso de recursos; 7,714.2 miles de pesos con folio 2022-12-NBT-7360 (04-noviembre-2022) traspaso de recursos; 45.3 miles de pesos con folio 2022-12-513-7498 (11-noviembre-2022) traspaso de recursos; 1,467.6 miles de pesos con folio 2022-12-NBT-7593 (11-noviembre-2022) traspaso de recursos; 551.4 miles de pesos con folio 2022-12-513-7769 (15-noviembre-2022) traspaso de recursos; 10,269.3 miles de pesos con folio 2022-12-NBT-16 (31-diciembre-2022) traspaso de recursos;

- Las reducciones en este capítulo ascendieron 13,673.9 miles de pesos siendo su comportamiento el siguiente: por 37.0 miles de pesos con folio 2022-12-NBT-222 (27-enero-2022) traspaso entre capítulos; por 637.3 miles de pesos con folio 2022-12-NBT-417 (10-febrero-2022) traspaso entre capítulos; por 118.0 miles de pesos con folio 2022-12-NBT-947 (08-marzo-2022) traspaso entre capítulos; por 1,228.4 miles de pesos con folio 2022-12-NBT-2424 (12-mayo-2022) traspaso entre capítulos; por 911.5 miles de pesos con folio 2022-12-NBT-2645 (19-mayo-2022) traspaso entre capítulos; por 49.5 miles de pesos con folio 2022-12-NBT-5640 (08-septiembre-2022) traspaso entre capítulos; por 143.4 miles de pesos con folio 2022-12-NBT-6251 (28-septiembre-2022) traspaso entre capítulos; por 9,389.7 miles de pesos con folio 2022-12-510-6528 (11-octubre-2022) traspaso entre capítulos; por 321.2 miles de pesos con folio 2022-12-513-8236 (27-diciembre-2022) traspaso entre capítulos; por 837.9 miles de pesos con folio 2022-12-510-8417 (31-diciembre-2022) traspaso entre capítulos;

➤ En **Subsidios** no se asignaron recursos en el presupuesto.

➤ En **Otros de Corriente** se observó un menor gasto pagado de 92.9% respecto al presupuesto aprobado, que corresponde a los movimientos presupuestarios siguientes:

- Ampliaciones netas por 5,393.5 miles de pesos de acuerdo a las siguientes afectaciones presupuestarias; ampliación por 3,903.0 miles de pesos con folio 2022-12-NBT-7882 (25-noviembre-2022) traspaso entre capítulos; ampliación por 1,481.3 miles de pesos con folio 2022-12-NBT-7870 (25-noviembre-2022) traspaso entre capítulos; ampliación por 9.2 miles de pesos con folio 2022-12-NBT-16 (31-diciembre-2022) traspaso entre capítulos;
- Y reducciones por un importe de 84,236.2 miles de pesos de acuerdo a las siguientes afectaciones 84,190.8 miles de pesos con folio 2022-12-NBT-86 (24-enero-2022); 45.3 miles de pesos con folio 2022-12-513-7498 (11-noviembre-2022);

PENSIONES Y JUBILACIONES

No se presupuestaron recursos.


GASTO DE INVERSIÓN

CUENTA PÚBLICA 2022

En **Gasto de Inversión** se aprobaron 457,425 miles de pesos pagándose un total de 389,223.4 miles de pesos, que corresponde a un menor ejercicio de 14.9% con respecto al presupuesto aprobado. Estos fueron financiados con el 100.0 % de recursos fiscales.

➤ En **Inversión Física** el ejercicio presupuestario fue menor en 14.9% con relación a la asignación aprobada. Al interior de este rubro se observaron diferentes comportamientos registrados en los rubros de gasto, que a continuación se mencionan:

- ❖ **Inversión Física.** El gasto reflejó un decremento de 389,223.4 miles de pesos, que representan el 14.9% con relación a la asignación aprobada. El presupuesto pagado fue realizado con recursos fiscales y se refiere a movimientos presupuestarios según los siguientes movimientos:
 - Reducciones netas por 68,201.7 miles de pesos mediante las siguientes afectaciones presupuestarias: por 666.3 miles de pesos con folio 2022-12-NBT-869 (08-marzo-2022) reducción líquida; 1,259.7 miles de pesos con folio 2022-12-NBT-1704 (12-abril-2022) traspaso de recursos entre capítulos; 1,432.4 miles de pesos con folio 2022-12-NBT-2233 (13-mayo-2022) traspaso de recursos entre capítulos; 1,576.9 miles de pesos con folio 2022-12-NBT-3091 (09-junio-2022) traspaso de recursos entre capítulos; 1,521.6 miles de pesos con folio 2022-12-NBT-3774 (15-julio-2022) traspaso de recursos entre capítulos; 68.2 miles de pesos con folio 2022-12-NBT-3905 (18-julio-2022) traspaso de recursos entre capítulos; 4,107.0 miles de pesos con folio 2022-12-NBT-3946 (18-julio-2022) traspaso de recursos entre capítulos; 85.2 miles de pesos con folio 2022-12-NBT-4275 (22-julio-2022) traspaso de recursos entre capítulos; 958.7 miles de pesos con folio 2022-12-NBT-4319 (21-julio-2022) traspaso de recursos entre capítulos; 1,620.0 miles de pesos con folio 2022-12-NBT-4718 (12-agosto-2022) traspaso de recursos entre capítulos; 5,463.5 miles de pesos con folio 2022-12-NBT-4720 (12-agosto-2022) traspaso de recursos entre capítulos; 234.7 miles de pesos con folio 2022-12-NBT-4936 (15-agosto-2022) traspaso de recursos entre capítulos; 117.8 miles de pesos con folio 2022-12-NBT-5190 (23-agosto-2022) traspaso de recursos entre capítulos; 2,943 miles de pesos con folio 2022-12-NBT-5227 (24-agosto-2022) traspaso de recursos entre capítulos; 626.1 miles de pesos con folio 2022-12-NBT-5476 (05-septiembre-2022) traspaso de recursos entre capítulos; 3,144.7 miles de pesos con folio 2022-12-NBT-5639 (09-septiembre-2022) traspaso de recursos entre capítulos; 1,608.7 miles de pesos con folio 2022-12-NBT-5523 (06-septiembre-2022) traspaso de recursos entre capítulos; 153.6 miles de pesos con folio 2022-12-NBT-6179 (27-septiembre-2022) traspaso de recursos entre capítulos; 10,498.6 miles de pesos con folio 2022-12-NBT-6908 (21-octubre-2022) traspaso de recursos entre capítulos; 1,500 miles de pesos con folio 2022-12-NBT-7323 (04-noviembre-2022) traspaso de recursos entre capítulos; 7,714.2 miles de pesos con folio 2022-12-NBT-7360 (04-noviembre-2022) traspaso de recursos entre capítulos; 1,467.6 miles de pesos con folio 2022-12-NBT-7593 (11-noviembre-2022) traspaso de recursos entre capítulos; 1,481.4 miles de pesos con folio 2022-12-NBT-7870 (25-noviembre-2022) traspaso de recursos entre capítulos.



II. ESTADO ANALÍTICO DEL EJERCICIO DEL PRESUPUESTO DE EGRESOS POR CLASIFICACIÓN FUNCIONAL PROGRAMÁTICA^{1/}

Durante 2022 el HRAEV, ejerció su presupuesto a través de tres **finalidades**: *Gobierno, Desarrollo Social y Desarrollo Económico*. La primera comprende la **función Coordinación de la política de Gobierno**, la segunda la **función Salud**; y la tercera la **función Ciencia, Tecnología e Innovación**.

- La **finalidad Gobierno**, obtuvo un presupuesto pagado 37.9% menor al presupuesto aprobado, y representó 0.3% del presupuesto total pagado.
- ❖ A través de la **función Coordinación de la Política de Gobierno** se erogó la totalidad de los recursos de esta finalidad.
- La **finalidad Desarrollo Social**, representó el 99.6% del total de los recursos pagados y registró una variación menor en el presupuesto pagado de 1.8%, respecto al aprobado.
- ❖ Por medio de la **función Salud** se erogó la totalidad de los recursos de esta finalidad. Lo anterior representa el carácter prioritario que se asignó a este programa para atender las actividades fundamentales del sector salud. Destaca la atención médica de alta especialidad y, la capacitación de servidores públicos operativos y administrativos.
- La **finalidad Desarrollo Económico** Concentró el 0.2% del presupuesto total pagado y con relación al presupuesto aprobado fue menor en 10.0%.
- ❖ Mediante la **función Ciencia, Tecnología e Innovación** se ejerció la totalidad de los recursos de esta finalidad.

III. CONTRATACIONES POR HONORARIOS

IV.

En cumplimiento con lo dispuesto en el Artículo 69, fracción IV, último párrafo de la Ley Federal de Presupuesto y Responsabilidad Hacendaria, se informa que no se realizaron contrataciones por honorarios durante el ejercicio 2022.

CONTRATACIONES POR HONORARIOS
HOSPITAL REGIONAL DE ALTA ESPECIALIDAD DE CIUDAD VICTORIA BICENTENARIO 2010
(Pesos)

^{1/}La vinculación de los programas presupuestarios con las metas y objetivos de la planeación nacional, se presenta en el Anexo denominado Sistema de Evaluación del Desempeño.

CUENTA PÚBLICA 2022

UR	Descripción de la Unidad Responsable	Total de Contratos	Presupuesto Pagado ^{1/}
Total			
NBT	Hospital Regional de Alta Especialidad de Ciudad Victoria Bicentenario 2010.	0	0

^{1/}Considera el presupuesto pagado y, en su caso, ADEFAS pagadas.

FUENTE: Hospital Regional de Alta Especialidad de Ciudad Victoria Bicentenario 2010.

V. TABULADOR DE SUELDOS Y SALARIOS, Y REMUNERACIONES

De conformidad con lo dispuesto en el Artículo 13, fracción IV, antepenúltimo párrafo del Decreto de Presupuesto de Egresos de la Federación para el Ejercicio Fiscal 2022, se incluye la siguiente información sobre sueldos, salarios y remuneraciones.

TABULADOR DE SUELDOS Y SALARIOS, Y REMUNERACIONES HOSPITAL REGIONAL DE ALTA ESPECIALIDAD DE CIUDAD VICTORIA "BICENTENARIO 2010" (Pesos)

Grupo de Personal	Tabulador de Sueldos y Salarios ^{1/}		Remuneraciones ^{2/}	
	Mínimo	Máximo	Elementos Fijos Efectivo	Elementos Variables Especie
Mando (del grupo G al O, o sus equivalentes)				
Dirección General	1,617,560.00	1,723,843.00	1,384,507.00	
Dirección de Área	722,364.00	758,482.00	622,044.00	
Subdirección de Área	425,376.00	446,644.00	621,293.00	
Jefatura de Departamento	279,288.00	293,252.00	181,775.00	
Enlace (grupo P o equivalente)				
Operativo				
Base	172,008.00	605,568.00	33,392.00	7,415,415.00
Confianza	232,056.00	670,560.00	2,358,556.00	600,495.00

^{1/} Corresponde al monto unitario del Tabulador de sueldos y salarios brutos anualizado.

^{2/} Corresponde a las remuneraciones anualizadas por el número de plazas que están registradas en cada grupo de personal.
FUENTE: Hospital Regional de Alta Especialidad de Ciudad Victoria Bicentenario 2010.

NOTA 6. DISPOSICIONES DE RACIONALIDAD Y AUSTRERIDAD PRESUPUESTARIA.

CUENTA PÚBLICA 2022

Con el fin de atender La Ley Federal de Austeridad Republicana se establecieron medidas de ahorro para racionalizar el gasto destinado a las actividades administrativas y de apoyo, sin afectar el cumplimiento de los programas primordiales de esta Unidad Hospital Regional de Alta Especialidad de Ciudad Victoria.

HOSPITAL REGIONAL DE ALTA ESPECIALIDAD DE CIUDAD VICTORIA "BICENTENARIO 2020"			
CONCEPTO Y PARTIDAS	Ejercicio 4to - Trim. 2021	Ejercicio 4to - Trim. 2022	%
Alimentación (38501,2200)	78,857.00	130,299.86	65.24
Arrendamientos (3200)	1,281,089.00	1,188,318.50	-7.24
Bienes informáticos (51501)	-	-	0.00
Combustibles (2600)	306,371.00	204,600.53	-33.22
Congresos, convenciones y seminarios (38301)	-	-	0.00
Exposiciones (38401)	-	-	0.00
Mobiliario (52901, 51101)	-	-	0.00
Fotocopiado (33602)	-	-	0.00
Papelaría (21101)	730,455.00	666,197.47	-8.80
Equipo de telecomunicaciones (56501)	-	-	0.00
Remodelación de oficinas (35101, 35102)	-	-	0.00
Telefonía (31401)	366,653.00	109,828.80	-70.05
Telefonía celular (31501)	-	-	0.00
Pasajes (37100, 37200, 37300)	178,926.00	229,921.76	28.50
Viáticos (37500, 37600)	57,737.00	102,945.98	78.30
Servicios de comunicación y internet (31601, 31602, 31701, 31901)	346,608.00	239,424.00	0.00
Energía eléctrica (31101)	15,559,684.00	15,516,432.00	-0.28
Consumibles de equipo de cómputo (29401)	640,629.00	378,471.55	-40.92
Totales	19,547,009.00	18,766,440.45	- 3.99

NOTA 7. SISTEMA INTEGRAL DE INFORMACIÓN

Cumplimiento al 100% de la entrega de formatos del ejercicio 2022, mensualmente la entidad cumplió con la entrega de la información ante la secretaría de Hacienda y Crédito Público a través del sistema integral de información (SIIWeb) siendo los siguientes los números de los formatos: 111, 112, 114, 115, 116, 117, 118, 119, 120, 221, 222, 316, 318, 319, 911, 912, 913, 982, 1110, 1111, 1112, 1120, 1155, 1157, 1158, 1159 3111.

NOTA 8. CONCILIACIÓN CONTABLE-PRESUPUESTAL

Como parte de estas notas se anexa las conciliaciones de ingresos y egresos presupuestales, sobre la base del estado de ingresos y egresos presupuestales del flujo de efectivo contra los ingresos y otros beneficios, gastos y otras pérdidas, del estado de actividades respectivamente. Las cifras presupuestales del ejercicio 2021 fueron conciliadas contra el estado de actividades, incluido el estado de situación financiera al 31 de diciembre 2021, considerando todos los conceptos presupuestales, tanto a nivel flujo de efectivo, como los compromisos devengado no pagado, los cuales se encuentran registrados dentro del ejercicio correspondiente

CONCILIACION ENTRE LOS INGRESOS PRESUPUESTALES Y CONTABLES

Descripción	Parcial	Total
1. Ingresos presupuestarios		943,862,972
2. Más ingresos contables no presupuestarios		7,996,369
Incremento por variación de inventario	0.00	
Disminución del exceso de estimaciones por pérdida o deterioro u obsolescencia	0.00	
Disminución del exceso de provisiones	0.00	
Otros ingresos y beneficios varios	0.00	
Otros ingresos contables no presupuestarios	7,996,369	
3. Menos ingresos presupuestarios no contables		0.00
Productos de capital	0.00	
Aprovechamientos de capital	0.00	
Ingresos derivados de financiamiento	0.00	
Otros ingresos presupuestarios no contables	0.00	


CUENTA PÚBLICA 2022

4. Ingresos contables (4=1-2-3)

951,859,341

CONCILIACION ENTRE LOS GASTOS PRESUPUESTARIOS Y CONTABLES

Descripción	Parcial	Total
1. Total de egresos presupuestarios		947,974,195
2. Menos egresos presupuestarios no contables		72,956,761
Mobiliario y equipo de administración	0.00	
Mobiliario y equipo educacional y recreativo	0.00	
Equipo e instrumental médico y de laboratorio	0.00	
Vehículos y equipo de transporte	0.00	
Equipo de defensa y seguridad	0.00	
Maquinaria, otros equipos y herramientas	0.00	
Activos biológicos	0.00	
Bienes inmuebles	0.00	
Activos intangibles	0.00	
Obra pública en bienes propios	0.00	
Acciones y participaciones de capital	0.00	
Compra de títulos y valores	0.00	
Inversiones en fideicomisos, mandatos y otros análogos	0.00	
Provisiones para contingencias y otras erogaciones especiales	0.00	
Amortización de la deuda pública	0.00	
Adeudos de ejercicios fiscales anteriores (ADEFAS)	0.00	



CUENTA PÚBLICA 2022

Otros egresos presupuestales no contables	72.956,761.00	
3. Más gastos contables no presupuestales		112,773,489
Estimaciones, depreciaciones, deterioros, obsolescencia y amortizaciones	0.00	
Provisiones	0.00	
Disminución de inventarios	0.00	
Aumento por insuficiencia de estimaciones por pérdida o deterioro u obsolescencia	0.00	
Aumento por insuficiencia de provisiones	0.00	
Otros gastos	0.00	
Otros gastos contables no presupuestales	112,773,489	
4. Total de gasto contable		987,790,923

NOTA 9. ENTEROS A LA TESORERÍA DE LA FEDERACIÓN.

En el área de Tesorería se reciben expedientes para tramite de pago una vez que estos son revisados por el área de contabilidad. Dichos expedientes deben contener suficiencia presupuestal y documentación comprobatoria. Posteriormente se procede a registrar en el sistema Medsys seleccionando las facturas a pagar. Tratándose de recursos propios se ingresa al portal bancario para ejecutar la transferencia o se expide cheque a favor del proveedor, en caso de recursos fiscales se ingresa al SICOP para ejecutar el pago.

Autorizó: DR. VICENTE ENRIQUE FLORES
RODRIGUEZ

DIRECTOR GENERAL

Elaboró: C.P. JOSE FERNANDO MARTINEZ
VILLARREAL

DIRECTOR DE ADMINISTRACION Y FINANZAS


HOSPITAL REGIONAL DE ALTA ESPECIALIDAD DE CIUDAD VICTORIA "BICENTENARIO 2010"
RELACION DE BIENES INMUEBLES QUE COMPONEN EL PATRIMONIO DEL ENTE PÚBLICO
CUENTA PÚBLICA 2022
(PESOS)

Código


Descripción del Bien

Valor en Libros

El ente señaló no tener información de Bienes Inmuebles a reportar



Elaboró: C. P. JOSÉ FERNANDO MARTÍNEZ VILLARREAL
DIRECTOR DE ADMINISTRACIÓN Y FINANZAS



Autorizó: DR. VICENTE ENRIQUE TORRES RODRÍGUEZ
DIRECTOR GENERAL

HOSPITAL REGIONAL DE ALTA ESPECIALIDAD DE CIUDAD VICTORIA "BICENTENARIO 2010"

RELACIÓN DE CUENTAS BANCARIAS

CUENTA PÚBLICA 2022

(PESOS)

Nombre del Programa, Fondo, Convenio o Tipo de Recursos	Datos de la Cuenta Bancaria		Saldo Contable al 31 de Diciembre del 2022
	Institución Bancaria	Número de Cuenta	
CONACYT	HSBC México, S.A. (HSBC)	'8548	\$ 11,212
CONCENTRADORA DE TARJETAS	BBVA Bancomer, S. A. (BBVA)	'9794	\$ 3,967
FISCAL NÓMINA	BBVA Bancomer, S. A. (BBVA)	'1544	\$ 3,107,529
INGRESOS PROPIOS	BBVA Bancomer, S. A. (BBVA)	'9926	\$ 10,966
INGRESOS PROPIOS	Banco Mercantil del Norte, S.A. (BANORTE)	'2781	\$ 293,123
INGRESOS PROPIOS	BBVA Bancomer, S. A. (BBVA)	'3471	\$ 1,333,487
NÓMINA	HSBC México, S.A. (HSBC)	'1561	\$ 8,250
TARJETARM	BBVA Bancomer, S. A. (BBVA)	'4342	\$ 1,215
TOTAL			\$ 4,769,749

Autorizó: DR. VICENTE ENRIQUE FLORES POZUECO
DIRECTOR GENERAL

Elaboró: C. JOSÉ FERNANDO MARTÍNEZ VILLARREAL
DIRECTOR DE ADMINISTRACIÓN Y FINANZAS


Cuenta Pública 2022


CUENTA PÚBLICA 2022
CONCILIACIÓN CON EL RUBRO DE EFECTIVO Y EQUIVALENTES
(PESOS)

Ente Público: Hospital Regional de Alta Especialidad de Ciudad Victoria "Bicentenario 2010"

Cuenta Contable	Saldo Contable al 31 de diciembre
Efectivo	7,403
Bancos / Tesorería	4,769,749
Bancos/ Dependencias y Otros	0
Inversiones Temporales	0
Fondos con Afectación Específica	40,482
Depósitos de Fondos de Terceros en Garantía y/o Administración	3,000
Otros efectivos y Equivalentes	12,348
TOTAL EFECTIVO Y EQUIVALENTES	4,832,982

Bajo protesta de decir verdad declaramos que los Estados Financieros y sus Notas son razonablemente correctos y son responsabilidad del emisor.


Autorizo/DR. VICENTE ENRIQUE FLORES RODRIGUEZ
DIRECTOR GENERAL



Elaboró C. P. JOSE FERNANDO MARTINEZ VILLARREAL
DIRECTOR DE ADMINISTRACION Y FINANZAS

HOSPITAL REGIONAL DE ALTA ESPECIALIDAD DE CIUDAD VICTORIA "BICENTENARIO 2010"
RELACION DE BIENES MUEBLES QUE COMPONEN EL PATRIMONIO DEL ENTE PÚBLICO
CUENTA PÚBLICA 2022
(Pesos y centavos)

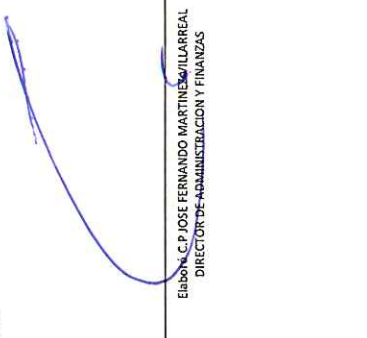
Código	Descripción del bien	Valor en libros
124-1243-10001-00	MASTROFAO HOLOGIC / SELENIA SDM131-60204	8,300,120.00
124-1243-10002-00	ELECTROCARDIOGRAMA 12 CANALES PANTALLA 8" FACT MAT 7166	34,684.00
124-1243-10003-00	VIDEO LARINGOSCOPIO FACT MAT 7149	45,820.00
124-1243-10004-00	8 VENTILADORES INVASIVO-NO INVASIVO PHILIPS RESPIRONICS	544,219.00
124-1243-30001-00	VENTILADOR A.F. SENSORMEDICS 3100A SERIE BCW01389	1.16
124-1243-30002-00	CUNA TERMICA DE CALOR RADIANTE HDJQ3115	0.58
124-1243-30003-00	CUNA TERMICA DE CALOR RADIANTE HDJQ3153	0.58
124-1244-10001-00	AMBULANCIA 2018 RAM 2500 PROMASTER 11.5 M3 ANS8059	1,123,460.00
124-1244-10002-00	AMBULANCIA 2018 RAM 2500 PROMASTER 11.5 M3 ANS8060	1,123,460.00
TOTAL		11,231,765.92

Bienes Muebles
La suma total de la Relación de los Bienes Muebles para el ente público: HOSPITAL REGIONAL DE ALTA ESPECIALIDAD DE CIUDAD VICTORIA "BICENTENARIO 2010" representa la cantidad de: 11,231,765.92

Nota: La suma total en la relación de Bienes Muebles deberá coincidir con la cantidad reportada en el Estado de Situación Financiera o Balance General, en la cuenta de Bienes Muebles que forma parte del Activo No Circulante. Es decir, no se deben incluir los activos del rubro 1.2.5 Activos Intangibles, ni los efectos de la depreciación o deterioro de bienes muebles.



Autorizó: DR. VICENTE ENRIQUE FLORES RODRIGUEZ
DIRECTOR GENERAL



Eibon C. P. JOSE FERNANDO MARTIN VILLARREAL
DIRECTOR DE ADMINISTRACIÓN Y FINANZAS

CUENTA PÚBLICA 2022
CONCILIACIÓN BANCARIA AL 31 DE DICIEMBRE DE 2022
SALUD
NBT HOSPITAL REGIONAL DE ALTA ESPECIALIDAD DE CIUDAD VICTORIA
(Pesos)

CUENTA BANCARIA: 1187244320 CONCENTRADORA DE TARJETAS
INSTITUCIÓN FINANCIERA: BBVA BANCOMER

SALDO SEGÚN ESTADO BANCARIO

1,214.78

(-) CHEQUES EN CIRCULACIÓN U OPERACIONES REPORTADAS POR LA UR

Fecha Numero Beneficiario Importe

(+) DEPÓSITOS REPORTADOS POR LA UR

(-) ABONOS REPORTADOS POR DEL BANCO

(+) CARGOS REPORTADOS POR EL BANCO


SALDO CONTABLE EN LIBROS

1,214.78

NOTAS:



C. P. ANABEL MARTINEZ NARVAEZ
SUBDIRECTORA DE RECURSOS FINANCIEROS



C. P. JOSE FERNANDO MARTINEZ VILLARREAL
DIRECTOR DE ADMINISTRACION Y FINANZAS

CUENTA PÚBLICA 2022
CONCILIACIÓN BANCARIA AL 31 DE DICIEMBRE DE 2022
SALUD
NBT HOSPITAL REGIONAL DE ALTA ESPECIALIDAD DE CIUDAD VICTORIA
(Pesos)

CUENTA BANCARIA: 116779794 CONCENTRADORA DE TARJETAS
INSTITUCIÓN FINANCIERA: BBVA BANCOMER

SALDO SEGÚN ESTADO BANCARIO

3,966.80

(-) CHEQUES EN CIRCULACIÓN U OPERACIONES REPORTADAS POR LA UR

Fecha Numero Beneficiario Importe

(+) DEPÓSITOS REPORTADOS POR LA UR

(-) ABONOS REPORTADOS POR DEL BANCO

(+) CARGOS REPORTADOS POR EL BANCO

SALDO CONTABLE EN LIBROS

3,966.80

NOTAS:


C.P. DANABEL MARTÍNEZ NARVAEZ
SUBDIRECTORA DE RECURSOS FINANCIEROS


C.P. JOSE FERNANDO MARTINEZ VILLARREAL
DIRECTOR DE ADMINISTRACION Y FINANZAS

CUENTA PÚBLICA 2022
CONCILIACIÓN BANCARIA AL 31 DE DICIEMBRE DE 2022
SALUD
NBT HOSPITAL REGIONAL DE ALTA ESPECIALIDAD DE CIUDAD VICTORIA
(Pesos)

CUENTA BANCARIA: 4059448548 CONACYT
INSTITUCIÓN FINANCIERA: HSBC

SALDO SEGÚN ESTADO BANCARIO

11,211.52

(-) CHEQUES EN CIRCULACIÓN U OPERACIONES REPORTADAS POR LA UR

Fecha Numero Beneficiario Importe

(+) DEPÓSITOS REPORTADOS POR LA UR

(-) ABONOS REPORTADOS POR DEL BANCO

(+) CARGOS REPORTADOS POR EL BANCO

SALDO CONTABLE EN LIBROS

11,211.52

NOTAS:


C.P. ANABEL MARTINEZ NARVAEZ
SUBDIRECTORA DE RECURSOS FINANCIEROS


C.P. JOSE FERNANDO MARTINEZ VILLARREAL
DIRECTOR DE ADMINISTRACION Y FINANZAS

CUENTA PÚBLICA 2022
 CONCILIACIÓN BANCARIA AL 31 DE DICIEMBRE DE 2022
 SALUD
 NBT HOSPITAL REGIONAL DE ALTA ESPECIALIDAD DE CIUDAD VICTORIA
 (Pesos)

**CUENTA BANCARIA: 0198311544 NOMINA
 INSTITUCIÓN FINANCIERA: BBVA BANCOMER**

SALDO SEGÚN ESTADO BANCARIO

3,107,529.47

(-) CHEQUES EN CIRCULACIÓN U OPERACIONES REPORTADAS POR LA UR

465,283.23

<u>Fecha</u>	<u>Numero</u>	<u>Beneficiario</u>	<u>Importe</u>
08/12/2020	2075	PENSION ALIMENTIC	10,885.02
14/12/2020	2111	PENSION ALIMENTIC	3,776.81
18/11/2021	2367	PENSION ALIMENTIC	6,455.17
14/12/2021	2395	AGUINALDO QNA 23	14,195.30
14/12/2021	2397	AGUINALDO QNA 23	19,454.65
14/12/2021	2406	AGUINALDO QNA 23	3,470.82
14/12/2021	2407	AGUINALDO QNA 23	5,131.49
14/12/2021	2408	AGUINALDO QNA 23	2,121.75
16/12/2021	2415	PENSION ALIMENTIC	1,692.88
16/12/2021	2418	PENSION ALIMENTIC	6,455.16
20/12/2021	2424	AGUINALDO 2DA PAI	3,977.43
11/01/2022	2434	PENSION ALIMENTIC	8,944.76
25/01/2022	2453	PENSION ALIMENTIC	8,944.76
14/02/2022	2464	PENSION ALIMENTIC	7,409.08
25/02/2022	2475	PENSION ALIMENTIC	8,944.76
10/03/2022	2488	PENSION ALIMENTIC	8,197.80
25/03/2022	2503	PENSION ALIMENTIC	8,944.76
12/04/2022	2517	PENSION ALIMENTIC	8,197.80
25/04/2022	2531	PENSION ALIMENTIC	8,944.76
11/05/2022	2547	PENSION ALIMENTIC	8,944.76
25/05/2022	2562	PENSION ALIMENTIC	8,944.76
10/06/2022	2576	PINETE GARCIA SUS/	8,944.76
13/07/2022	2618	PINETE GARCIA SUS/	8,948.49
24/07/2022	2632	SUSANA ANGELICA P	8,201.53
10/08/2022	2646	PINETE GARCIA SUS/	8,948.49
25/08/2022	2660	PINETE GARCIA SUS/	8,201.51
09/09/2022	2670	LONGORIA CAMACHI	1,660.06
09/09/2022	2674	PINETE GARCIA SUS/	8,948.49
23/09/2022	2689	PINETE GARCIA SUS/	8,948.49
23/09/2022	2685	LONGORIA CAMACHI	1,660.06
12/10/2022	2705	PINETE GARCIA SUS/	8,201.52
25/10/2022	2719	PINETE GARCIA SUS/	8,541.75
26/10/2022	2733	PINETE GARCIA SUS/	4,502.08
10/11/2022	2744	MARROQUIN QUILAN	2,269.99
10/11/2022	2747	PINETE GARCIA SUS/	8,541.75
22/11/2022	2761	PINETE GARCIA SUS/	6,566.82
22/11/2022	2754	GARCIA ISLAS EDITH	4,040.73
25/11/2022	2777	PINETE GARCIA SUS/	9,321.68
25/11/2022	2770	GARCIA ISLAS EDITH	6,451.23
12/12/2022	2786	GUZMAN MORALES /	5,931.32

12/12/2022	2789	MARROQUIN QUILAN	4,911.60
12/12/2022	2790	MEDELLIN LUMBRE	4,138.47
12/12/2022	2792	PINETE GARCIA SUS,	18,991.16
12/12/2022	2794	RODRIGUEZ DAVILA	12,653.50
12/12/2022	2785	GARCIA ISLAS EDITH	11,862.66
15/12/2022	2803	AGUILERA OLVERA C	4,387.88
15/12/2022	2811	HERNANDEZ ISLAS Y	5,185.29
15/12/2022	2809	FACUNDO BAZALDU,	10,670.31
15/12/2022	2804	CASTAÑON CASTILL	11,919.62
15/12/2022	2805	CASTAÑON RODRIGL	1,625.09
15/12/2022	2810	GARCIA LARA JAFET	5,134.79
15/12/2022	2799	CONTRERAS GOMEZ	2,667.58
15/12/2022	2806	CAVAZOS VELAZQUE	2,282.51
15/12/2022	2800	ACOSTA SANCHEZ AI	6,072.06
15/12/2022	2812	LEIJA GUTIERREZ EL	7,955.77
15/12/2022	2798	ACOSTA SANCHEZ AI	11,056.89
15/12/2022	2817	VELARDE HUERTA JC	14,300.17
15/12/2022	2808	DELGADO GIL ADRIA	1,976.60
19/12/2022	2822	GUZMAN MORALES A	2,014.69
19/12/2022	2830	RODRIGUEZ DAVILA	4,286.30
19/12/2022	2823	IBARRA ALVAREZ BE	2,452.18
19/12/2022	2827	PEREZ POSADA FLOF	2,020.36
19/12/2022	2819	CORONADO MARTINI	2,828.72
19/12/2022	2831	RODRIGUEZ FLORES	4,018.02
19/12/2022	2829	RIOS VAZQUEZ MARI	2,101.86
19/12/2022	2824	LONGORIA CAMACHI	1,202.23
19/12/2022	2825	MARROQUIN QUILAN	1,741.71
19/12/2022	2828	PINETE GARCIA SUS,	6,528.98
19/12/2022	2826	MEDELLIN LUMBRE	1,390.27
19/12/2022	2821	GARCIA ISLAS EDITH	4,040.73

(+) DEPÓSITOS REPORTADOS POR LA UR

(-) ABONOS REPORTADOS POR DEL BANCO

(+) CARGOS REPORTADOS POR EL BANCO

SALDO CONTABLE EN LIBROS

NOTAS:


 C.P. ANABEL MARTINEZ NARVAEZ
 SUBDIRECTORA DE RECURSOS FINANCIEROS


 C.P. JOSE FERNANDO MARTINEZ VILLARREAL
 DIRECTOR DE ADMINISTRACION Y FINANZAS

CUENTA PÚBLICA 2022
CONCILIACIÓN BANCARIA AL 31 DE DICIEMBRE DE 2022
SALUD
NBT HOSPITAL REGIONAL DE ALTA ESPECIALIDAD DE CIUDAD VICTORIA
(Pesos)

CUENTA BANCARIA: 0193543471 INGRESOS PROPIOS
INSTITUCIÓN FINANCIERA: BBVA BANCOMER

SALDO SEGÚN ESTADO BANCARIO

1,333,487.27

(-) CHEQUES EN CIRCULACIÓN U OPERACIONES REPORTADAS POR LA UR

99,937.01

<u>Fecha</u>	<u>Numero</u>	<u>Beneficiario</u>	<u>Importe</u>
10/08/2016	1362	PATRICIO CABAL CO	286.58
24/11/2017	1894	ANA MARIA DE LEON	200.00
07/12/2017	1910	CINTHYA YASMIN BC	3,474.15
28/03/2018	2057	SALVADOR RODRIGL	5,000.00
03/05/2018	2101	YOLANDA GOMEZ B/	617.00
20/07/2018	2182	ANA LAURA FLORES	187.75
01/09/2018	2223	ARIANA CASTILLO DI	1,060.61
15/May/2019	2518	GONZALO SANTILLA	1,036.00
13/01/2020	2838	JULIA MEDELLIN ROI	512.00
13/01/2020	2845	MIGUEL RODRIGUEZ	160.00
12/02/2020	2880	LUIS ENRIQUE OCHC	456.16
12/02/2020	2881	MA. SOCORRO MENC	313.00
24/02/2020	2909	FELIPA GONZALEZ N	450.00
03/03/2020	2925	LIZETH KARINA RIVE	599.12
03/03/2020	2926	PALOMA YANETH PA	235.00
17/03/2020	2942	JOSUE FERNANDO SI	67.00
18/03/2020	2949	EMMA DALIA TREVIÑ	80.00
02/04/2020	2959	FLORENCIO ALBERTI	129.00
13/05/2020	2980	DEVOLUCION DE INC	87.16
06/08/2020	3017	DEVOLUCION DE INC	80.00
04/09/2020	3043	DEVOLUCION DE INC	311.00
17/05/2021	3208	DEVOLUCION DE INC	123.00
30/09/2021	3274	CANCELACION DE IN	136.00
12/10/2021	3281	DEVOLUCION DE INC	80.72
14/12/2021	3335	CANCELACION DE IN	176.00
31/12/2021	3367	HRAEV/RM/206/AD,	3,150.00
31/12/2021	3372	HRAEV/RM/534/AD,	28,272.80
08/02/2022	3403	DEVOLUCION DE INC	123.00
20/02/2022	3412	DEVOLUCION DE INC	629.00
14/04/2022	3464	DEVOLUCION DE INC	123.00
28/04/2022	3482	DEVOLUCION DE INC	30.00
28/04/2022	3477	DEVOLUCION DE INC	123.00
07/06/2022	3507	MARTHA IDALIA MAF	123.00
04/07/2022	3499	CHEQUE PRATICAJA	1,153.00
04/08/2022	3558	DEVOLUCION DE INC	123.00
05/08/2022	3562	DEVOLUCION DE INC	180.00



05/08/2022	2560	DEVOLUCION DE INC	123.00
18/08/2022	3576	ELOY EDGARDO CAN	13,857.02
09/10/2022	3611	MARIA TERESA BRAA	1,438.48
30/10/2022	3628	FRANCISCO ALEJANI	362.00
23/11/2022	3638	RICARDO VILLARREA	2,384.00
06/12/2022	3650	MARCIA SILGUERO S	102.00
06/12/2022	3651	ARLENE MONTERO A	382.00
16/12/2022	3656	ANA GRACIELA MOR	5,000.00
16/12/2022	3654	JUAN LOERA SALAZ	1,635.00
16/12/2022	3655	MARTINA COLCHAD	1,124.00
16/12/2022	3658	LAURA ELOISA DIAZ	4,200.00
21/12/2022	3660	LAURA ELOISA DIAZ	2,100.00
21/12/2022	3661	REYNA RODRIGUEZ I	2,384.00
22/12/2022	3662	SILVIA CAROLINA ME	553.00
23/12/2022	3663	GREGORIA HERNANI	362.00
29/12/2022	3665	CLAUDIA BERENICE I	3,900.00
29/12/2022	3664	VALERIA ELIZABETH	4,800.00
30/12/2022	3666	RAMON MANUEL GA	5,343.46

(+) DEPÓSITOS REPORTADOS POR LA UR

0.00

(-) ABONOS REPORTADOS POR DEL BANCO

0.00

(+) CARGOS REPORTADOS POR EL BANCO

0.00


SALDO CONTABLE EN LIBROS

1,433,424.28

NOTAS:



C.P. ANABEL MARTINEZ NARVAEZ
SUBDIRECTORA DE RECURSOS FINANCIEROS



C.P. JOSE FERNANDO MARTINEZ VILLARREAL
DIRECTOR DE ADMINISTRACION Y FINANZAS

CUENTA PÚBLICA 2022
CONCILIACIÓN BANCARIA AL 31 DE DICIEMBRE DE 2022
SALUD
NBT HOSPITAL REGIONAL DE ALTA ESPECIALIDAD DE CIUDAD VICTORIA
(Pesos)

CUENTA BANCARIA: 0641302781 INGRESOS PROPIOS
INSTITUCIÓN FINANCIERA: BANORTE

SALDO SEGÚN ESTADO BANCARIO

293,123.03

(-) CHEQUES EN CIRCULACIÓN U OPERACIONES REPORTADAS POR LA UR

Fecha Numero Beneficiario Importe

(+) DEPÓSITOS REPORTADOS POR LA UR

(-) ABONOS REPORTADOS POR DEL BANCO

(+) CARGOS REPORTADOS POR EL BANCO


SALDO CONTABLE EN LIBROS

293,123.03

NOTAS:



C.P. ANABEL MARTÍNEZ NARVAEZ
SUBDIRECTORA DE RECURSOS FINANCIEROS



C.P. JOSE FERNANDO MARTÍNEZ VILLARREAL
DIRECTOR DE ADMINISTRACION Y FINANZAS

CUENTA PÚBLICA 2022
CONCILIACIÓN BANCARIA AL 31 DE DICIEMBRE DE 2022
SALUD
NBT HOSPITAL REGIONAL DE ALTA ESPECIALIDAD DE CIUDAD VICTORIA
(Pesos)

CUENTA BANCARIA: 0195079926 CATASTROFICOS
INSTITUCIÓN FINANCIERA: BBVA BANCOMER

SALDO SEGÚN ESTADO BANCARIO

10,965.85

(-) CHEQUES EN CIRCULACIÓN U OPERACIONES REPORTADAS POR LA UR

Fecha Numero Beneficiario Importe

(+) DEPÓSITOS REPORTADOS POR LA UR

(-) ABONOS REPORTADOS POR DEL BANCO

(+) CARGOS REPORTADOS POR EL BANCO


SALDO CONTABLE EN LIBROS

10,965.85

NOTAS:



C.P. ANABEL MARTINEZ NARVAEZ
SUBDIRECTORA DE RECURSOS FINANCIEROS



C.P. JOSE FERNANDO MARTINEZ VILLARREAL
DIRECTOR DE ADMINISTRACION Y FINANZAS

CUENTA PÚBLICA 2022
CONCILIACIÓN BANCARIA AL 31 DE DICIEMBRE DE 2022
SALUD
NBT HOSPITAL REGIONAL DE ALTA ESPECIALIDAD DE CIUDAD VICTORIA
(Pesos)

CUENTA BANCARIA: 4053621561 NOMINA
INSTITUCIÓN FINANCIERA: HSBC

SALDO SEGÚN ESTADO BANCARIO

8,249.84

(-) CHEQUES EN CIRCULACIÓN U OPERACIONES REPORTADAS POR LA UR

Fecha Numero Beneficiario Importe

(+) DEPÓSITOS REPORTADOS POR LA UR

(-) ABONOS REPORTADOS POR DEL BANCO

(+) CARGOS REPORTADOS POR EL BANCO


SALDO CONTABLE EN LIBROS

8,249.84

NOTAS:



C.P. ANABEL MARTINEZ NARVAEZ
SUBDIRECTORA DE RECURSOS FINANCIEROS



C.P. JOSE FERNANDO MARTINEZ VILLARREAL
DIRECTOR DE ADMINISTRACION Y FINANZAS