



Clave entidad/unidad: NBT

Entidad/unidad: HOSPITAL REGIONAL DE ALTA ESPECIALIDAD DE CIUDAD VICTORIA "BICENTENARIO 2010"

INGRESAR NOMBRE DE LA ENTIDAD

INGRESAR PERÍODO DE CUMPLIMIENTO

PP: E010 "FORMACIÓN Y CPACITACIÓN DE RECURSOS HUMANOS PARA LA SALUD"


Nº de Ind	DEFINICIÓN DEL INDICADOR	META		VARIACIÓN		EXPLICACIÓN DE VARIACIONES
		ORIGINAL (1)	ALCANZADO (2)	ABSOLUTA (2) - (1)	% (2/1) X 100	
4	<b>INDICADOR</b> Eficacia en la formación de médicos especialistas FÓRMULA: VARIABLE1 / VARIABLE2 X 100	0.0	0.0	0.0	0.0	<b>CAUSA</b> El indicador al final del período de evaluación registró un alcanzado del 0 por ciento en comparación con la meta programada del 0 por ciento, representa un cumplimiento de la meta del 0 por ciento, colocando el indicador en un semáforo de color . NO hubo variación en el indicador y NO hubo variación en variables.  (MÁXIMO 3 RENGLONES)
	<b>VARIABLE 1</b> Número de médicos especialistas en formación de la misma cohorte que obtienen constancia de conclusión de estudios de posgrado clínico	0	0	0.0	0.0	<b>EFFECTO</b>  (MÁXIMO 3 RENGLONES)
	<b>VARIABLE 2</b> Número de médicos especialistas en formación de la misma cohorte inscritos a estudios de posgrado clínico	0	0	0.0	0.0	<b>CAUSA DE LAS VARIACIONES DE LA VARIABLE 2 ALCANZADA CON RESPECTO DE LA VARIABLE DOS PROGRAMADA</b>  (MÁXIMO 3 RENGLONES)  <b>ACCIONES PARA LOGRAR LA REGULARIZACIÓN (VERIFICABLES O AUDITABLES) EN EL CUMPLIMIENTO DE METAS</b>  (MÁXIMO 3 RENGLONES)

*Anunci*

EVALUACIÓN DE CUMPLIMIENTO DE METAS PERÍODO ENERO - MARZO 2023

No. de Ind.	DEFINICIÓN DEL INDICADOR	META		VARIACIÓN		EXPLICACIÓN DE VARIACIONES
		ORIGINAL (1)	ALCANZADO (2)	ABSOLUTA (2) - (1)	% (2/1) X 100	
6	<b>INDICADOR</b> Eficiencia terminal de especializaciones no clínicas, maestrías y doctorados FÓRMULA: VARIABLE1 / VARIABLE2 X 100	0.0	0.0	0.0	0.0	<b>CAUSA</b> El Indicador al final del período de evaluación registró un alcanzado del 0 por ciento en comparación con la meta programada del 0 por ciento, representa un cumplimiento de la meta del 0 por ciento, colocando el Indicador en un semáforo de color . NO hubo variación en el Indicador y NO hubo variación en variables.  (MÁXIMO 5 RENGLONES):
	<b>VARIABLE 1</b> Número de profesionales de especializaciones no clínicas, maestrías y doctorados de la misma cohorte con constancia de terminación	0	0	0.0	0.0	<b>EFECTO</b>  (MÁXIMO 3 RENGLONES)
	<b>VARIABLE 2</b> Total de profesionales de especializaciones no clínicas, maestrías y doctorados inscritos en la misma cohorte	0	0	0.0	0.0	<b>CAUSA DE LAS VARIACIONES DE LA VARIABLE 2 ALCANZADA CON RESPECTO DE LA VARIABLE DOS PROGRAMADA</b>  (MÁXIMO 3 RENGLONES)  <b>ACCIONES PARA LOGRAR LA REGULARIZACIÓN (VERIFICABLES O AUDITALES) EN EL CUMPLIMIENTO DE METAS</b>  (MÁXIMO 3 RENGLONES)

*Arani C.*

EVALUACIÓN DE CUMPLIMIENTO DE METAS PERÍODO ENERO - MARZO 2023

No. de Ind.	DEFINICIÓN DEL INDICADOR	META		VARIACIÓN		EXPLICACIÓN DE VARIACIONES
		ORIGINAL (1)	ALCANZADO (2)	ABSOLUTA (2) - (1)	% (2/1) X 100	
6	INDICADOR  Porcentaje de profesionales de la salud que concluyeron cursos de educación continua  FÓRMULA: VARIABLE1 / VARIABLE2 X 100	95.8	95.8	0.0	100.0	<p><b>CAUSA</b></p> <p>El indicador al final del período de evaluación registró un alcanzado del 95.8 por ciento en comparación con la meta programada del 95.8 por ciento, representa un cumplimiento de la meta del 100 por ciento, colocando el indicador en un semáforo de color VERDE: SE LOGRÓ LA META. NO hubo variación en el indicador y NO hubo variación en variables.</p> <p>De un total de 120 participantes programados se captó la totalidad, y en cuanto a la variable uno de 115 participantes que ese programa recibieron constancia se alcanzó el 100% de la meta, colocando el cumplimiento del indicador en semaforización verde. Se realizó el curso de manera virtual y presencial con una aceptación favorable.</p>
	VARIABLE 1  Número de profesionales de la salud que recibieron constancia de conclusión de los cursos de educación continua impartida por la institución	115	115	0.0	100.0	<p><b>EFECTO</b></p> <p>(MÁXIMO 3 RENGLONES)</p>
	VARIABLE 2  Número de profesionales de la salud inscritos a los cursos de educación continua realizados por la institución durante el período reportado	120	120	0.0	100.0	<p><b>CAUSA DE LAS VARIACIONES DE LA VARIABLE 2 ALCANZADA CON RESPECTO DE LA VARIABLE DOS PROGRAMADA</b></p> <p>(MÁXIMO 3 RENGLONES)</p> <p><b>ACCIONES PARA LOGRAR LA REGULARIZACIÓN (VERIFICABLES O AUDITABLES) EN EL CUMPLIMIENTO DE METAS</b></p> <p>(MÁXIMO 3 RENGLONES)</p>

*Arani C.*



EVALUACIÓN DE CUMPLIMIENTO DE METAS PERÍODO ENERO - MARZO 2023

Nº de Ind.	DEFINICIÓN DEL INDICADOR	META		VARIACIÓN		EXPLICACIÓN DE VARIACIONES
		ORIGINAL (1)	ALCANZADO (2)	ABSOLUTA (2)-(1)	% (2/1) X 100	
7	INDICADOR  Porcentaje de cursos de formación con percepción de calidad satisfactoria  FÓRMULA: VARIABLE1 / VARIABLE2 X 100	0.0	0.0	0.0	0.0	<p><b>CAUSA</b></p> <p>El Indicador al final del período de evaluación registró un alcanzado del 0 por ciento en comparación con la meta programada del 0 por ciento, representa un cumplimiento de la meta del 0 por ciento, colocando el Indicador en un semáforo de color . NO hubo variación en el Indicador y NO hubo variación en variables.</p> <p>VARIACIONES DEBIDO A (MÁXIMO 5 RENGLONES):</p>
	VARIABLE 1  Número de cursos de formación de posgrado impartidos con promedio de calificación de percepción de calidad por parte de los médicos en formación superior a 80 puntos	0	0	0.0	0.0	<p><b>EFECTO</b></p> <p>CONSECUENCIAS INSTITUCIONALES O DAÑO A LA POBLACIÓN (MÁXIMO 5 RENGLONES)</p>
	VARIABLE 2  Total de cursos de formación de posgrado para médicos en formación impartidos en el periodo	0	0	0.0	0.0	<p><b>CAUSA DE LAS VARIACIONES DE LA VARIABLE 2 ALCANZADA CON RESPECTO DE LA VARIABLE DOS PROGRAMADA</b></p> <p>(MÁXIMO 3 RENGLONES)</p> <p><b>ACCIONES PARA LOGRAR LA REGULARIZACIÓN (VERIFICABLES O AUDITABLES) EN EL CUMPLIMIENTO DE METAS</b></p> <p>(MÁXIMO 3 RENGLONES)</p>

*Arani C.*



EVALUACIÓN DE CUMPLIMIENTO DE METAS PERÍODO ENERO - MARZO 2023

Nº de Ind.	DEFINICIÓN DEL INDICADOR	META		VARIACIÓN		EXPLICACIÓN DE VARIACIONES
		ORIGINAL (1)	ALCANZADO (2)	ABSOLUTA (2) - (1)	% (2/1) X 100	
8	INDICADOR Porcentaje de cursos de especialización no clínicas, maestrías y doctorados con percepción de calidad satisfactoria FÓRMULA: VARIABLE1 / VARIABLE2 X 100	0.0	0.0	0.0	0.0	<p><b>CAUSA</b></p> <p>El indicador al final del período de evaluación registró un alcanzado del 0 por ciento en comparación con la meta programada del 0 por ciento, representa un cumplimiento de la meta del 0 por ciento, colocando el indicador en un semáforo de color . NO hubo variación en el indicador y NO hubo variación en variables.</p> <p>(MÁXIMO 5 RENGLONES):</p>
	VARIABLE 1 Número de cursos de especialización no clínica, maestría y doctorado impartidos con promedio de calificación de percepción de calidad superior a 80 puntos	0	0	0.0	0.0	<p><b>EFFECTO</b></p> <p>(MÁXIMO 3 RENGLONES)</p>
	VARIABLE 2 Total de cursos de especialización no clínica, maestría y doctorado impartidos en el periodo	0	0	0.0	0.0	<p><b>CAUSA DE LAS VARIACIONES DE LA VARIABLE 2 ALCANZADA CON RESPECTO DE LA VARIABLE DOS PROGRAMADA</b></p> <p>(MÁXIMO 3 RENGLONES)</p> <p><b>ACCIONES PARA LOGRAR LA REGULARIZACIÓN (VERIFICABLES O AUDITABLES) EN EL CUMPLIMIENTO DE METAS</b></p> <p>(MÁXIMO 3 RENGLONES)</p>


*Arani*




EVALUACIÓN DE CUMPLIMIENTO DE METAS PERÍODO ENERO - MARZO 2023

Nº de Ind	DEFINICIÓN DEL INDICADOR	META		VARIACIÓN		EXPLICACIÓN DE VARIACIONES
		ORIGINAL (1)	ALCANZADO (2)	ABSOLUTA (2) - (1)	% ((2/1) X 100)	
9	INDICADOR Eficacia en la impartición de cursos de educación continua FÓRMULA: VARIABLE1 / VARIABLE2 X 100	100.0	100.0	0.0	100.0	<p><b>CAUSA</b></p> <p>El indicador al final del período de evaluación registró un alcanzado del 100 por ciento en comparación con la meta programada del 100 por ciento, representa un cumplimiento de la meta del 100 por ciento, colocando el indicador en un semáforo de color VERDE: SE LOGRÓ LA META. NO hubo variación en el indicador y NO hubo variación en variables.</p> <p>Se cumple con la meta programada en el Programa Anual de Educación. Se logró la realización del curso con el empleo de las tecnologías de la Información al realizar el curso de manera virtual y presencial.</p>
	VARIABLE 1 Número de cursos de educación continua impartidos por la institución en el periodo	1	1	0.0	100.0	<p><b>EFECTO</b></p> <p>(MÁXIMO 3 RENGLONES)</p>
	VARIABLE 2 Total de cursos de educación continua programados por la institución en el mismo periodo	1	1	0.0	100.0	<p><b>CAUSA DE LAS VARIACIONES DE LA VARIABLE 2 ALCANZADA CON RESPECTO DE LA VARIABLE DOS PROGRAMADA</b></p> <p>(MÁXIMO 3 RENGLONES)</p> <p><b>ACCIONES PARA LOGRAR LA REGULARIZACIÓN (VERIFICABLES O AUDITALES) EN EL CUMPLIMIENTO DE METAS</b></p> <p>(MÁXIMO 3 RENGLONES)</p>

*Asami*


EVALUACIÓN DE CUMPLIMIENTO DE METAS PERÍODO ENERO - MARZO 2023

No. de Ind.	DEFINICIÓN DEL INDICADOR	META		VARIACIÓN		EXPLICACIÓN DE VARIACIONES
		ORIGINAL (1)	ALCANZADO (2)	ABSOLUTA (2) - (1)	% (2/1) X 100	
10	<b>INDICADOR</b> Porcentaje de participantes externos en los cursos de educación continua FÓRMULA: VARIABLE1 / VARIABLE2 X 100	70.0	73.3	3.3	104.7	<b>CAUSA</b> El indicador al final del período de evaluación registró un alcanzado del 73.3 por ciento en comparación con la meta programada del 70 por ciento, representa un cumplimiento de la meta del 104.7 por ciento, colocando el indicador en un semáforo de color VERDE:SE LOGRÓ LA META. NO hubo variación en el indicador y NO hubo variación en variables.  De un total de 84 participante externos programados que participaron en los cursos de educación continua, se contó con 88 lo que permitió superar la meta y transmitir los conocimientos a una mayor población externa.
	<b>VARIABLE 1</b> Número de participantes externos en los cursos de educación continua impartidos en el periodo	84	88	4.0	104.8	<b>EFECTO</b>  (MÁXIMO 3 RENGLONES)
	<b>VARIABLE 2</b> Total de participantes en los cursos de educación continua impartidos en el periodo	120	120	0.0	100.0	<b>CAUSA DE LAS VARIACIONES DE LA VARIABLE 2 ALCANZADA CON RESPECTO DE LA VARIABLE DOS PROGRAMADA</b>  (MÁXIMO 3 RENGLONES)  <b>ACCIONES PARA LOGRAR LA REGULARIZACIÓN (VERIFICABLES O AUDITABLES) EN EL CUMPLIMIENTO DE METAS</b>  (MÁXIMO 3 RENGLONES)



Nº de Ind	DEFINICIÓN DEL INDICADOR	META		VARIACIÓN		EXPLICACIÓN DE VARIACIONES
		ORIGINAL (1)	ALCANZADO (2)	ABSOLUTA (2) - (1)	% ((2/1) X 100)	
11	INDICADOR Percepción sobre la calidad de los cursos de educación continua  FÓRMULA: VARIABLE1 / VARIABLE2	9.2	9.2	0.0	100.0	<p><b>CAUSA</b></p> <p>El Indicador al final del período de evaluación registró un alcanzado del 9.2 por ciento en comparación con la meta programada del 9.2 por ciento, representa un cumplimiento de la meta del 100 por ciento, colocando el indicador en un semáforo de color VERDE:SE LOGRÓ LA META. NO hubo variación en el Indicador y NO hubo variación en variables.</p> <p>Se cumple con la meta programada de un total de 115 profesionales de la salud que se programó encuestar percibiendo una calidad adecuada sobre el curso de educación continua realizado.</p>
	VARIABLE 1 Sumatoria de la calificación respecto a la calidad percibida de los cursos recibidos manifestada por los profesionales de la salud encuestados que participan en cursos de educación continua que concluyen en el período	1,058	1,058	0.0	100.0	<p><b>EFEECTO</b></p> <p>(MÁXIMO 3 RENGLONES)</p>
	VARIABLE 2 Total de profesionales de la salud encuestados que participan en cursos de educación continua que concluyen en el período	115	115	0.0	100.0	<p><b>CAUSA DE LAS VARIACIONES DE LA VARIABLE 2 ALCANZADA CON RESPECTO DE LA VARIABLE DOS PROGRAMADA</b></p> <p>(MÁXIMO 3 RENGLONES)</p> <p><b>ACCIONES PARA LOGRAR LA REGULARIZACIÓN (VERIFICABLES O AUDITABLES) EN EL CUMPLIMIENTO DE METAS</b></p> <p>(MÁXIMO 3 RENGLONES)</p>

*Arani*







EVALUACIÓN DE CUMPLIMIENTO DE METAS PERÍODO ENERO - MARZO 2023

No. de Inst.	DEFINICIÓN DEL INDICADOR	META		VARIACIÓN		EXPLICACIÓN DE VARIACIONES
		ORIGINAL (1)	ALCANZADO (2)	ABSOLUTA (2) - (1)	% (2/1) X 100	
13	<b>INDICADOR</b> Porcentaje de espacios académicos ocupados FÓRMULA: VARIABLE1 / VARIABLE2 X 100	0.0	0.0	0.0	0.0	<b>CAUSA</b> El indicador al final del período de evaluación registró un alcanzado del 0 por ciento en comparación con la meta programada del 0 por ciento, representa un cumplimiento de la meta del 0 por ciento, colocando el indicador en un semáforo de color . NO hubo variación en el indicador y NO hubo variación en variables.  (MÁXIMO 5 RENGLONES):
	<b>VARIABLE 1</b> Número de espacios educativos de posgrado cubiertos (plazas, becas o matrícula)	0	0	0.0	0.0	<b>EFEECTO</b> (MÁXIMO 3 RENGLONES)
	<b>VARIABLE 2</b> Número de espacios educativos de posgrado disponibles en la institución	0	0	0.0	0.0	<b>CAUSA DE LAS VARIACIONES DE LA VARIABLE 2 ALCANZADA CON RESPECTO DE LA VARIABLE DOS PROGRAMADA</b> (MÁXIMO 3 RENGLONES)  <b>ACCIONES PARA LOGRAR LA REGULARIZACIÓN (VERIFICABLES O AUDITABLES) EN EL CUMPLIMIENTO DE METAS</b> (MÁXIMO 3 RENGLONES)


*Arani*

EVALUACIÓN DE CUMPLIMIENTO DE METAS PERÍODO ENERO - MARZO 2023

No. de Ind.	DEFINICIÓN DEL INDICADOR	META		VARIACIÓN		EXPLICACIÓN DE VARIACIONES
		ORIGINAL (1)	ALCANZADO (2)	ABSOLUTA (2) - (1)	% (2/1) X 100	
14	INDICADOR Porcentaje de postulantes aceptados FÓRMULA: VARIABLE1 / VARIABLE2 X 100	0.0	0.0	0.0	0.0	<p><b>CAUSA</b></p> <p>El Indicador al final del período de evaluación registró un alcanzado del 0 por ciento en comparación con la meta programada del 0 por ciento, representa un cumplimiento de la meta del 0 por ciento, colocando el Indicador en un semáforo de color . NO hubo variación en el Indicador y NO hubo variación en variables.</p> <p>(MÁXIMO 5 RENGLONES):</p>
	VARIABLE 1 Número de candidatos seleccionados por la institución para realizar estudios de posgrado	0	0	0.0	0.0	<p><b>EFFECTO</b></p> <p>(MÁXIMO 3 RENGLONES)</p>
	VARIABLE 2 Total de aspirantes que se presentaron a la institución para realizar estudios de posgrado	0	0	0.0	0.0	<p><b>CAUSA DE LAS VARIACIONES DE LA VARIABLE 2 ALCANZADA CON RESPECTO DE LA VARIABLE DOS PROGRAMADA</b></p> <p>(MÁXIMO 3 RENGLONES)</p> <p><b>ACCIONES PARA LOGRAR LA REGULARIZACIÓN (VERIFICABLES O AUDITABLES) EN EL CUMPLIMIENTO DE METAS</b></p> <p>(MÁXIMO 3 RENGLONES)</p>

*Arani C.*



EVALUACIÓN DE CUMPLIMIENTO DE METAS PERÍODO ENERO - MARZO 2023

No. de Ind.	DEFINICIÓN DEL INDICADOR	META		VARIACIÓN		EXPLICACIÓN DE VARIACIONES
		ORIGINAL (1)	ALCANZADO (2)	ABSOLUTA (2) - (1)	(2/1) X 100	
INDICADOR	Eficacia en la captación de participantes a cursos de educación continua FÓRMULA: VARIABLE1 / VARIABLE2 X 100	100.0	100.0	0.0	100.0	<p><b>CAUSA</b></p> <p>El indicador al final del período de evaluación registró un alcanzado del 100 por ciento en comparación con la meta programada del 100 por ciento, representa un cumplimiento de la meta del 100 por ciento, colocando el indicador en un semáforo de color VERDE: SE LOGRÓ LA META. NO hubo variación en el indicador y NO hubo variación en variables.</p> <p>Se cumple con la meta programada. Se ha realizado la promoción para convocar a personal a tomar el curso, así mismo la temática del curso ha sido del interés de la población del área de salud.</p>
	VARIABLE 1	Número de profesionales de la salud efectivamente inscritos a los cursos de educación continua realizados por la institución durante el periodo reportado	120	120	0.0	100.0
VARIABLE 2	Número de profesionales de la salud que se proyectó asistirán a los cursos de educación continua que se realizaron durante el periodo reportado	120	120	0.0	100.0	<p><b>CAUSA DE LAS VARIACIONES DE LA VARIABLE 2 ALCANZADA CON RESPECTO DE LA VARIABLE DOS PROGRAMADA</b></p> <p>(MÁXIMO 3 RENGLONES)</p> <p><b>ACCIONES PARA LOGRAR LA REGULARIZACIÓN (VERIFICABLES O AUDITABLES) EN EL CUMPLIMIENTO DE METAS</b></p> <p>(MÁXIMO 3 RENGLONES)</p>

ELABORÓ Y VALIDÓ  
*Arani Casillas R.*  
DRA. ARANI CASILLAS RAMÍREZ  
TITULARA DEL ÁREA SUSTANTIVA (NOMBRE Y FIRMA)

REVISÓ Y RECIBIÓ DE CONFORMIDAD  
DR. DOMINGO VALENTÍN GONZÁLEZ  
TITULAR DE ÁREA PLANEACIÓN O EQUIVALENTE (NOMBRE Y FIRMA)

AUTORIZÓ  
DR. VICENTE ENRIQUE FLORES RODRÍGUEZ  
DIRECTOR GENERAL O EQUIVALENTE (NOMBRE Y FIRMA)

NOTA: FAVOR DE ENVIAR ESTE FORMATO EN SU VERSIÓN DEFINITIVA EN EXCEL Y ESCANEADO AL MOMENTO DE SU ENTREGA A LA CCINSHAE Y RUBRICAR CADA UNA DE LAS HOJAS