SALUD
SECRETARÍA DE SALUD

5. INFORME DE AUTOEVALUACIÓN DEL DIRECTOR GENERAL DEL 1 DE ENERO AL 30 DE JUNIO DE 2020 DEL HOSPITAL REGIONAL DE ALTA ESPECIALIDAD DE CIUDAD VICTORIA "BICENTENARIO 2010"

17 DE SEPTIEMBRE DE 2020

H. JUNTA DE GOBIERNO DEL
HOSPITAL REGIONAL DE ALTA ESPECIALIDAD
DE CIUDAD VICTORIA "BICENTENARIO 2010"
TERCERA SESIÓN ORDINARIA
O-03/2020

SALUD
SECRETARÍA DE SALUD

Se presenta ante la Junta de Gobierno del Hospital Regional de Alta Especialidad de Ciudad Victoria "Bicentenario 2010" el Informe de Autoevaluación del Director General, correspondiente al periodo enero-junio de 2020.

INVESTIGACIÓN		
AÑO	1ER SEMESTRE 2019	1ER SEMESTRE 2020
1) Núm. de artículos	2	10
Grupo I:	0	8
Grupo II:	0	0
Total:	0	8
Grupo III:	0	0
Grupo IV:	2	2
Grupo V:	0	0
Grupo VI:	0	0
Grupo VII:	0	0
Total:	2	2
2) Número de investigadores con reconocimiento vigente en ciencias médicas en el Sistema Institucional de Investigadores (SII)[1]	2	2
ICM A:	0	0
ICM B:	1	1
ICM C:	0	0
ICM D:	0	0
ICM E:	1	1
ICM F:	0	0
Emérito:	0	0
Total:	2	2
3) Artículos (I-II) / Investigadores con reconocimiento vigente en ciencias médicas en el SII[1]	0	0
4) Artículos de los grupos (III-IV-V- VI-VII) / Investigadores con reconocimiento vigente en ciencias médicas en el SII[1]	1	1
5) Artículos de los grupos III, IV, V, VI y VII / Número de artículos de los grupos I-VII	1	0.2
6) Sistema Nacional de Investigadores		
Candidato:	0	0
SNI I:	1	1
SNI II:	1	1
SNI III:	0	0
Total:	2	2
7) Número total de investigadores vigentes en el SNI con reconocimiento vigente en ciencias médicas en el SII[1] / Número total de investigadores con nombramiento vigente en ciencias médicas en el SII[1]	0.5	0.5

8) Número de publicaciones totales producidas / Número de investigadores con reconocimiento vigente en ciencias médicas en el SII[1] e investigadores vigentes en el SNI	0.66	3.33
9) Producción		
Libros editados:	0	0
Capítulos en libros:	0	0
10) Núm. de tesis concluidas		
Especialidad:	11	7
Maestría:	0	0
Doctorado:	0	0
11) Núm. de proyectos con financiamiento externo:	1	1
Núm. agencias no lucrativas:	1	1
Monto total:	0	0
Núm. industria farmacéutica:	0	0
Monto total:	0	0
12) Premios, reconocimientos y distinciones recibidos:	0	0
13) Señale las 10 líneas de Investigación más relevantes de la Institución	13.1. Neoplasias malignas en niños y adultos 13.2. Síndrome metabólico y patologías relacionadas 13.3. Enfermedades cardiovasculares 13.4. Enfermedad renal crónica 13.5. Salud reproductiva y embarazo 13.6 Medicina perinatal 13.7. Trasplante y preservación de órganos 13.8. Sistemas de Salud 13.9. Anestesia y tratamiento del dolor 13.10. Medicina intensiva 13.11 Otras líneas de investigación	

14. Lista de publicaciones (Grupos III, IV, V,VI y VII)
Cita bibliográfica completa[2]:

Avalos-de León CG, Jiménez-Castro MB, Cornide-Petronio ME, Gulfo J, Rotondo F, Gracia-Sancho J, **Casillas-Ramírez A***, Peralta C*. The Effect of Fibroblast Growth Factor 15 Signaling in Non-Steatotic and Steatotic Liver Transplantation from Cardiocirculatory Death. Cells. 2019; 8(12). pii: E1640. doi: 10.3390/cells8121640.
*Autores correspondientes.
Línea de Investigación: Trasplante y preservación de órganos.

Avalos-de León CG, Jiménez-Castro MB, Cornide-Petronio ME, **Casillas-Ramírez A***, Peralta C*. The Role of GLP1 in Rat Steatotic and Non-Steatotic Liver Transplantation from Cardiocirculatory Death Donors. Cells. 2019; 8(12). pii: E1599. doi: 10.3390/cells8121599.
Línea de Investigación: Trasplante y preservación de órganos.
*Autores correspondientes.

Rivera-Vázquez P, Rodríguez-Tovar GL, Berlanga-Bolado OM. Factores de riesgo y tiempo de hipotermia neonatal en una terapia intensiva en Tamaulipas. Perinatol Reprod Hum, 2019; 33:47-57. DOI: 10.24875/PER.19000001

Línea de Investigación: Medicina Perinatal

Sánchez-Hinojosa DE, Rivera-Vázquez P, Rosales-Gracia S. Percepción de la calidad de la educación continua en un hospital de alta especialidad. Hosp Med Clin Manag, 2020; 13:13-19. DOI: 10.24875/HMCM.20000244
Línea de investigación: Sistemas de Salud

Sánchez-Guevara J, Rivera-Vázquez P, Llanas-Olmos E. Reacciones adversas a medicamentos en un hospital de tercer nivel en Ciudad Victoria, México. Hosp Med Clin Manag, 2020; 13:20-25. DOI:10.24875/HMCM.20000142
Línea de investigación: Sistemas de Salud

Beckersa CKV, Rodríguez DMV, Pérez MAG, Zamora MÁV. Linfoma no Hodgkin tipo MALT de la glándula parótida. Presentación de un caso. Revista de la Facultad de Medicina UNAM, 2020; 63(3): 19-22. https://doi.org/10.22201/fm.24484865e.2019.63.3.03
Línea de investigación: Neoplasias malignas en niños y adultos

Fuentes-Mallozzi DA. Ectima gangrenoso en un paciente pediátrico. Acta Médica Grupo Ángeles, 2020; 18(1): 100-101. DOI: 10.35366/92014
Línea de investigación: Medicina Perinatal

Garza-Sánchez J, Torres-Castillo JA, **Rocha-Sánchez AY**, Almaguer-Sierra P, Barrientos-Lozano L. Evaluación de un prototipo de tortilla de maíz suplementada con pulverizado de langosta centroamericana, *Schistocerca piceifrons piceifrons* (Walker, 1870) (Orthoptera: Acrididae). Entomología Mexicana, 2020; 7: 54-61.
Otras líneas de investigación: Biotecnología

Cedillo-Salinas LB, **Rocha-Sánchez AY**, Almaguer-Sierra P, Correa-Sandoval A, Barrientos-Lozano L. Análisis del canto de llamado de *Conocephalus (Anisoptera) cinereus* Thunberg, 1815 (Orthoptera: Tettigoniidae). Entomología Mexicana, 2020; 7: 321-328.
Otras líneas de investigación: Biotecnología

Salinas-Dosal HG, **Rocha-Sánchez AY**, Almaguer-Sierra P, González-Gaona OJ, Barrientos-Lozano L. Señal acústica de *Obolopteryx castanea* (Rehn y Hebard, 1914) (Orthoptera: Phaneropteridae). Entomología Mexicana, 2020; 7: 342-347.
Otras líneas de investigación: Biotecnología

H. JUNTA DE GOBIERNO DEL
HOSPITAL REGIONAL DE ALTA ESPECIALIDAD
DE CIUDAD VICTORIA "BICENTENARIO 2010"
TERCERA SESIÓN ORDINARIA
O-03/2020

SALUD
SECRETARÍA DE SALUD

ENSEÑANZA		
AÑO	*1ER SEMESTRE 2019*	*1ER SEMESTRE 2020*
1)Total de residentes:	35	39
Número de residentes extranjeros:	7	6
Médicos residentes por cama:	0.70	0.78
2)Residencias de especialidad:	4	4
3)Cursos de alta especialidad:	0	0
4)Cursos de pregrado:	10	3
5)Núm. estudiantes en Servicio Social	43	43
6). Núm. De alumnos de posgrado:	0	9
7)Cursos de Posgrado:	0	1
8)Núm. autopsias:	0	0
%núm. de autopsias/núm. de fallecimientos		
9)Participación extramuros a) Rotación de otras instituciones (Núm. Residentes):		
b) Rotación a otras Instituciones (Núm. Residentes):	1	0
10)%Eficiencia terminal (Núm.de residentes egresados/Núm.de residentes aceptados):	100% 9/9	100% 9/11
11)Enseñanza en enfermería		
Cursos de pregrado:	6	6
Cursos de Posgrado:	0	1
12)Cursos de actualización (educación continua)	6	2
Asistentes a cursos de actualización (educación continua)	629	211
13)Cursos de capacitación:	6	2
14)Sesiones interinstitucionales:	41	17
Asistentes a sesiones interinstitucionales	3,506	1576
15)Sesiones por teleconferencia:	71	88
16)Congresos organizados:	0	0

H. JUNTA DE GOBIERNO DEL
HOSPITAL REGIONAL DE ALTA ESPECIALIDAD
DE CIUDAD VICTORIA "BICENTENARIO 2010"
TERCERA SESIÓN ORDINARIA
O-03/2020

SALUD
SECRETARÍA DE SALUD

INDICADORES DE MEDICINA DE ALTA ESPECIALIDAD

Información semestral

	1er Semestre 2019	1er Semestre 2020
I. CONSULTA EXTERNA		
1) Índice de utilización de consultorio Sumatoria de tiempos de cada consulta / Número de consultorios por horas hábiles	0.07	0.04
2) Porcentaje de consultas de primera vez/preconsulta Número de consultas de primera vez /Número de preconsultas x 100	196	116.60
II. URGENCIAS		
3) Razón de urgencias calificadas atendidas Número de urgencias calificadas/Número de urgencias no calificadas	6.6	4.59
4) Porcentaje de internamiento a urgencias Número de internamientos a observación de urgencias/Total de atenciones de urgencias x 100	46.63	58.72
5) Porcentaje de ocupación en urgencias Número de horas paciente en observación de urgencias/Número de horas cama de observación de urgencias x 100	36.3	11.23
III. HOSPITALIZACIÓN		
6) Promedio de días estancia Número de días estancia/Total de egresos	5.98	7.51
7) Porcentaje de ocupación hospitalaria Número de días paciente/Número de días cama censables x 100	49.41	38.65
8) Índice de rotación de camas Número de egresos/Número de camas censables	7.47	9.36
9) Intervalo de sustitución Porcentaje de desocupación x promedio de días estancia/porcentaje de ocupación	4.5	11.92
10) Porcentaje de cumplimiento de NOM SSA 004 en revisión de expedientes clínicos Número de expedientes clínicos revisados que cumplen con los criterios de la NOM SSA 004/Total de expedientes revisados por el Comité del expediente clínico institucional x 100	93.33	94
11) Porcentaje de egresos hospitalarios por mejoría y/o curación Número de egresos hospitalarios por mejoría y/o curación/Total de egresos hospitalarios x 100	92.36	86.54
12) Tasa de reingreso hospitalario por patología no resuelta Número de pacientes reingresados por patología no resuelta en los 30 días posteriores al alta/Total de egresos x 1000	39	32
13) Tasa bruta de mortalidad hospitalaria Número de defunciones hospitalarias/Total de egresos x1000	44.17	85.50
14) Tasa ajustada de mortalidad hospitalaria (48 horas) Defunciones ocurridas con más de 48 horas de estancia hospitalaria/Total de egresos x 1000	40.16	66.20
15) Porcentaje de usuarios con percepción de satisfacción de calidad en atención hospitalaria superior a 80 puntos	91.78	93.57

H. JUNTA DE GOBIERNO DEL
HOSPITAL REGIONAL DE ALTA ESPECIALIDAD
DE CIUDAD VICTORIA "BICENTENARIO 2010"
TERCERA SESIÓN ORDINARIA
O-03/2020

SALUD
SECRETARÍA DE SALUD

	1er Semestre 2019	1er Semestre 2020
Número de usuarios con percepción de satisfacción de calidad de atención hospitalaria recibida superior a 80 puntos / Total de usuarios en atención hospitalaria encuestados x 100		
16) Porcentaje de auditorías clínicas incorporadas Número de auditorías clínicas realizadas/Número de auditorías clínicas programadas x 100	100 2/2	100 2/2
IV. CIRUGÍA		
17) Índice de utilización de salas de cirugía Número de cirugías programadas realizadas x Sumatoria de tiempos quirúrgico de cada cirugía/Número de salas de operaciones x horas laborables	30.72	12.11
18) Porcentaje de cirugías ambulatorias Número cirugías ambulatorias /Total de cirugías realizadas x 100	31.16	35.14
19) Porcentaje de diferimiento quirúrgico por cirugía electiva Número de cirugías electivas realizadas después de 7 días de solicitada la cirugía/Total de pacientes operados por cirugía electiva x 100	35.73	39.62
20) Porcentaje de uso de la hoja de cirugía segura Número de expedientes clínicos con hoja de cirugía segura /Total de expedientes clínicos de procedimientos quirúrgicos x 100	100.0	93.28
21) Índice de cirugía de alta especialidad Número de procedimiento quirúrgicos de alta especialidad/Total de procedimientos quirúrgicos	0.0	0.27
22) Tasa de complicaciones quirúrgicas Número de complicaciones quirúrgicas/Total de cirugías realizadas x 1000	27.02	47.0
23) Tasa de complicaciones anestésicas perioperatorias Número de complicaciones anestésicas perioperatorias/Total de procedimientos anestésicos x 1000	20.86	28.30
24) Tasa de mortalidad quirúrgica Defunciones post intervención quirúrgica/Total de cirugías practicadas x 1000	14.30	19.30
V. TERAPIA INTENSIVA		
25) Porcentaje de ocupación en terapia intensiva e intermedia Número de días paciente en terapia intensiva/Número de días cama en terapia intensiva x 100	27.0	24.6
26) Porcentaje de pacientes que desarrollan úlceras por de decúbito durante estancia en terapia intensiva Número de pacientes que desarrollan úlceras por presión o decúbito durante su estancia en UTI /Número de pacientes egresados de UTI durante el período x 100	0.0	0.0
27) Porcentaje de extubación no planificada Número de extubaciones no planificadas/Total de pacientes intubados x 100	0.0	0.0
VI. CONTROL DE INFECCIONES		
28)Tasa de infección nosocomial	5.8	6.25

	1er Semestre 2019	1er Semestre 2020
Número de pacientes con infección nosocomial/ Total de días de estancia en el período x 1000		
29) Tasa de infección nosocomial en terapia intensiva	14.27	4.26
No. de pacientes con infecciones nosocomial en terapia intensiva /Total de días de estancia en el período x 1000		
30) Tasa de bacteriemia asociada a catéter venoso central	1.5	1.82
Número de infecciones asociadas a catéter venoso central/Número de días catéter venoso central x 1000		
31) Tasa de bacteriuria asociada a cateterismo vesical	8.4	1.61
Número de infecciones urinarias asociadas a catéter urinario/Número de días catéter urinario x 1000		
32) Tasa de neumonía asociada a ventilación mecánica	33.17	19.34
Número de neumonías asociadas a ventilador mecánico/ Número de días ventilador mecánico x 1000		
33) Tasa de bacteriemia por Staphylococcus aureus meticilina resistente	17.85	0.0
Número de bacteriemias por Staphylococcus aureus meticilina resistente/Número de hemocultivos tomados x 1000		
34) Porcentaje de infección nosocomial por bacilos gramnegativos multidrogoresistentes	320	130.43
Número de infecciones por bacilos gramnegativos multidrogoresistentes/Número de infecciones intrahospitalarias x 1000		
35) Proporción de infección nosocomial por Clostridium difficile	0.0	0.0
Número de infecciones por Clostridium difficile/Número casos de diarrea intrahospitalaria x 100		
VII. ATENCIÓN AMBULATORIA		
36) Porcentaje de sesiones rehabilitadoras especializadas realizadas respecto al total realizado	96.2	96.36
Número de sesiones de rehabilitación especializadas realizadas/Total de sesiones de rehabilitación realizadas x 100		
37) Porcentaje de procedimientos diagnósticos ambulatorios de alta especialidad realizados	80.60	70.10
Número de procedimientos diagnósticos ambulatorios de alta especialidad realizados considerados de alta especialidad por la institución/Total de procedimientos diagnósticos realizados x 100		
38) Porcentaje de procedimientos terapéuticos ambulatorios de alta especialidad realizados	85.07	86.45
Número de procedimientos terapéuticos ambulatorios realizados considerados de alta especialidad por la institución/Total de procedimientos terapéuticos ambulatorios realizados x 100		
39) Porcentaje de percepción de satisfacción de calidad en atención ambulatoria superior a 80 puntos	89.64	93.57
Número de usuarios ambulatorios con percepción de satisfacción de calidad de atención recibida superior a 80 puntos/Total de usuarios en atención ambulatoria encuestados x 100		
VIII. DE INMUNIZACIÓN POR VACUNACIÓN		

	1er Semestre 2019	1er Semestre 2020
40) Porcentaje de personal de salud inmunizado para hepatitis B con esquema completo de vacunación Número de trabajadores en contacto con pacientes inmunizados con esquema completo de hepatitis B **/**Total de trabajadores en contacto con pacientes x 100	N/A	N/A
41) Porcentaje de personal de salud vacunado contra influenza en temporada invernal Número de trabajadores vacunados contra influenza en temporada invernal**/**Total de trabajadores **x** 100	N/A	N/A
42) Porcentaje de personal médico residente vacunado contra influenza en temporada invernal Número de médicos residentes vacunados contra influenza en temporada invernal**/**Total de médicos residentes x 100	N/A	N/A
IX. INDICADORES ESPECIALES		
43) Tasa de mortalidad ajustada por evento cerebral vascular Muertes ocurridas con más de 48 horas de estancia hospitalaria por evento vascular cerebral/ Total de evento cerebral x 100	10.0	13.33
44) Tasa de mortalidad ajustada por infarto agudo al miocardio Número de defunciones ocurridas con más de 48 horas de estancia hospitalaria por infarto agudo al miocardio/Total de egresos por infarto agudo al miocardio x 1000	0.0	0.0
45) Tasa de supervivencia posterior a trasplante renal Número de pacientes con supervivencia de cinco años posterior a trasplante renal/Total de pacientes trasplantados x 1000	N/A	N/A
46) Tasa de supervivencia a posterior a cáncer cervicouterino Número de pacientes con supervivencia de cinco años posterior a cáncer cervicouterino/Total de pacientes tratadas por cáncer cervicouterino x 1000	N/A	N/A
47) Tasa de supervivencia posterior a cáncer mamario Número de pacientes con supervivencia de cinco años posterior a cáncer mamario/Total de pacientes tratados por cáncer mamario x 1000	N/A	N/A
48) Tasa de supervivencia posterior a cáncer de próstata Número de pacientes con supervivencia de cinco años posterior a cáncer de próstata/Total de pacientes tratados por cáncer de próstata x 1000	N/A	N/A
49)Tasa de supervivencia posterior a cáncer pulmonar Número de pacientes con supervivencia de cinco años posterior a cáncer de pulmón/Total de pacientes tratados por cáncer de pulmón x 1000	N/A	N/A
50) Tasa de supervivencia por cáncer en menores de 18 años de edad Número de pacientes menores de 18 años de edad con supervivencia de cinco años posterior a cáncer /Total de pacientes menores de 18 años de edad tratados por cáncer x 1000	N/A	N/A
OBSTÉTRICA Y NEONATAL		
51) Proporción de consultas subsecuentes-primera vez de obstetricia Número de consultas subsecuentes de obstetricia/Total de consultas de primera vez de obstetricia	8.80	6.10
52) Promedio de días estancia neonatal Número de días estancia de neonatos/Total de egresos de neonatos	14.63	54.87
53) Promedio de días paciente neonatal Número de días pacientes-neonatos/Número de días cuna	0.75	0.52

H. JUNTA DE GOBIERNO DEL
HOSPITAL REGIONAL DE ALTA ESPECIALIDAD
DE CIUDAD VICTORIA "BICENTENARIO 2010"
TERCERA SESIÓN ORDINARIA
O-03/2020

SALUD
SECRETARÍA DE SALUD

	1er Semestre 2019	1er Semestre 2020
54) Porcentaje de ocupación hospitalaria neonatal Número de días paciente de neonatos/ Número de días cuna de neonatos	0.75	0.52
55) Índice de rotación de camas neonatal Número de egresos de neonatos/Número de cunas de neonatos	3.37	1.75
56) Tasa de mortalidad materna Total de defunciones obstétricas/Total de egresos obstétricos x 1000	0	0
57) Tasa de mortalidad perinatal Total de defunciones perinatales/Total de nacidos vivos x 1000	0	69.76
58) Tasa de mortalidad neonatal Total de defunciones neonatales /Total de nacidos vivos x 1000	0	69.76
59) Porcentaje de cesáreas Número de cesáreas realizadas/ Número de nacimientos x 100	53.76	83.72
60) Porcentaje de eventos obstétricos graves Número de eventos obstétricos graves/Total de eventos obstétricos x 100	17	9.52
DE PERSONAL DE ENFERMERÍA		
61) Índice de enfermeras tituladas-técnicas Número de enfermeras tituladas/Número de enfermeras tituladas técnicas	7.38	7.38
DE TRABAJO SOCIAL		
62) Índice de estudios socioeconómicos por trabajadora social Total de estudios socioeconómicos realizados/Total de personal de trabajo social	38.54	23.33
63) Índice de camas x trabajadora social Total de camas censables/Total de personal de trabajo social	2.08	2.08
64) Índice de casos nuevos por trabajadora social Total de casos nuevos/Total de personal de trabajo social	40.91	37.16

H. JUNTA DE GOBIERNO DEL
HOSPITAL REGIONAL DE ALTA ESPECIALIDAD
DE CIUDAD VICTORIA "BICENTENARIO 2010"
TERCERA SESIÓN ORDINARIA
O-03/2020

SALUD
SECRETARÍA DE SALUD

ADMINISTRACIÓN		
AÑO	1ER SEMESTRE 2019	1ER SEMESTRE 2020
1)Presupuesto federal original	349,581,222.00	382,902,073.00
1.1) Recursos propios original	31,899,117.00	36,738,014.00
2)Presupuesto federal modificado	351,046,825.76	171,329,265.44
2.1) Recursos propios modificado	31,899,117.00	36,738,014.00
3) Presupuesto federal ejercido	345,505,933.84	171,329,264.86
3.1) Recursos propios ejercido	25,811,332.95	15,176,665.44
4)%delPresupuestototaldestinadoacapítulo 1000ypagodehonorarios:	32.22%	30.59%
4)% del Presupuesto a gastos de investigación:	0.13%	0.16%
Total de capítulos 2000,3000,4000,5000y6000 destinados a Investigación	417,139.00	569,300.00
6)% de Presupuesto a gastos de enseñanza:	0.33%	0.32%
Total de capítulos 2000,3000,4000,5000y6000 destinados a Enseñanza	1,242,699.00	1,329,970.00
7)% del Presupuesto a gastos de asistencia:	97.73%	96.49%
Total de Capítulos 2000,3000,4000,5000y6000 destinados a Asistencia	253,112,838.00	279,773,598.00
8)Total de recursos de terceros	n/a	n/a
Recursos recibidos por Seguro Popular y FPCGCS		6,505,573.00
Recursos de origen externo:	0	0
9)Núm. de plazas laborales:	609	609
Núm. de plazas ocupadas	602	597
Núm. de plazas vacantes	4	12
% de personal administrativo:	16%	16.23%
%delpersonaldeáreassustantivas:	84%	83.76%
% del personal de apoyo (Limpieza, mantenimiento, vigilancia, jardinería, etc.):	n/a	n/a
10)Núm.Deplazaseventuales:	0	

H. JUNTA DE GOBIERNO DEL
HOSPITAL REGIONAL DE ALTA ESPECIALIDAD
DE CIUDAD VICTORIA "BICENTENARIO 2010"
TERCERA SESIÓN ORDINARIA
O-03/2020

SALUD
SECRETARÍA DE SALUD

INVESTIGACIÓN ENERO A JUNIO 2020	
Logros	**Problemática**
• Publicación de artículos científicos 2 artículos del Grupo IV 8 artículos del Grupo I • Participación en eventos científicos 3 Trabajos en Congreso Nacional • Investigadores con nombramiento en el SII-SS 1 ICM E 1 ICM B • Investigadores con nombramiento en el SNI 1 Nivel 2 1 Nivel 1	• El HRAEV no cuenta con personal con plaza de investigador. Para continuar realizando producción de artículos científicos de los grupos III al VII, es imprescindible contar con personal dedicado de tiempo completo a la investigación. • El HRAEV no cuenta con personal para apoyar en las gestiones administrativas que requiere el área de Investigación (solicitud de insumos y servicios para el desarrollo de proyectos, capacitación y asesoría para publicación de trabajos de investigación, seguimiento técnico del desarrollo de los proyectos vigentes, acciones de fomento y difusión de las investigaciones realizadas). Esto ralentiza el desarrollo de los proyectos y limita la visibilidad científica. • Los médicos operativos del HRAEV no pueden acceder al Sistema Institucional de Investigadores de la Secretaría de Salud, por lo cual, es difícil motivarlos para que realicen investigación. • La atención médica de la pandemia COVID 19, en conjunto con la reducción de recursos fiscales y propios que el HRAEV enfrenta actualmente, afectan negativamente el inicio de nuevos proyectos de investigación.

I.INVESTIGACIÓN

A. Aspectos cualitativos relevantes

Proyectos de investigación

En el primer semestre del año (enero-junio 2020), el Hospital Regional de Alta Especialidad de Ciudad Victoria (HRAEV), cuenta con 11 proyectos de investigación vigentes. Un proyecto de investigación es desarrollado con recursos financieros otorgados por el Consejo Nacional de Ciencia y Tecnología (CONACYT), 9 proyectos son apoyados con recursos fiscales y/o propios del Hospital y un proyecto externo cuya financiación no depende del hospital. De estos, 10 proyectos están dirigidos por personal adscrito al HRAEV y un proyecto está bajo dirección de personal externo (en este proyecto algunos profesionales adscritos al HRAEV están participando como colaboradores).

Considerando como proyectos vigentes a los que se encuentran en desarrollo y a aquellos que han concluido o han sido cancelados, en lo que va de 2020, el HRAEV cuenta con 9 proyectos de investigación en desarrollo, 1 concluido y 1 cancelado. El proyecto que se canceló, fue debido a que después de 3 años de iniciado el proyecto, el grupo de trabajo no ha sido capaz de generar ningún avance. Se evaluó la factibilidad de continuar el proyecto durante este año, para lo cual el grupo de trabajo solicitó instrumental quirúrgico, pero no fue posible cubrir el costo de dicho instrumental en este ejercicio debido a los recortes presupuestales. Por lo tanto, se determinó que no era viable continuar con el proyecto.

El número de proyectos vigentes en el primer semestre del ejercicio 2020 es considerablemente menor que hace 1 año (20 proyectos vigentes en 2019, 11 proyectos vigentes en 2020). Lo anterior debido a que durante el transcurso de 2019 se concluyeron 8 proyectos de investigación y se cancelaron 2 proyectos. Sin embargo, se considera que la visibilidad científica de una institución depende de las publicaciones realizadas y no de los proyectos de investigación vigentes, por lo que durante el ejercicio actual se buscará fomentar la publicación de los resultados de los proyectos que han concluido y con ello incrementar la producción científica del HRAEV.

Los grupos de trabajo, que han realizado y concluido proyectos, están integrados por personal operativo del hospital y por ello que el tiempo que pueden dedicarle a tareas de investigación es limitado. Por lo tanto, se considera que si ya han concluido el desarrollo de un proyecto, es factible que tengan disponibilidad de tiempo para la elaboración de manuscritos que puedan ser sometidos a revisión en revistas académicas.

H. JUNTA DE GOBIERNO DEL
HOSPITAL REGIONAL DE ALTA ESPECIALIDAD
DE CIUDAD VICTORIA "BICENTENARIO 2010"
TERCERA SESIÓN ORDINARIA
O-03/2020

SALUD
SECRETARÍA DE SALUD

Tabla 1. Proyectos de investigación vigentes por línea de investigación del HRAEV.

No	Clave asignada	Título del proyecto	Investigador principal	Estatus	Tipo de Investigación
LÍNEA DE INVESTIGACIÓN: NEOPLASIAS MALIGNAS EN NIÑOS Y ADULTOS					
1	HRAEV-IC-003-18	Sensibilidad diagnóstica de la gammagrafía de mama con Tc99m-mibi y la mastografía en pacientes con sospecha de cáncer de mama	Dra. Liliana Mendoza Pérez Área de adscripción: Medicina Nuclear	DESARROLLO	Clínica
2	HRAEV-IC-005-18	Utilidad de la herramienta de evaluación de riesgo de cáncer de mama basada en el modelo de Gail en Tamaulipas	Dr. Mario Alberto García Pérez Área de adscripción: Imagenología	DESARROLLO	Clínica
3	HRAEV-IC-004-17	Prevalencia de la herbolaria en pacientes del área de oncología en el HRAEV	Dr. Domingo Vargas González Área de adscripción: Dirección de Planeación, Enseñanza e Investigación	DESARROLLO	Clínica
LÍNEA DE INVESTIGACIÓN: SÍNDROME METABÓLICO Y PATOLOGÍAS RELACIONADAS					
4	HRAEV-IC-008-16	Ensayo clínico controlado aleatorizado de la colecistectomía laparoscópica convencional vs colecistectomía con puerto único	Dra. Sandra Gabriela Medina Escobedo Área de adscripción: Cirugía	CANCELADO	Clínica
5	2011-IC-014	Estudio GEMM (Genética de la Enfermedades Metabólicas en México): Bases genómicas del Metabolismo Posprandial. Proyecto interinstitucional HIT-HRAEV	Dra. Judith Cornejo Barrera Externo: HIT Responsable en el HRAEV: Dra. Araní Casillas Ramírez	DESARROLLO	Clínica
LÍNEA DE INVESTIGACIÓN: ENFERMEDADES CARDIOVASCULARES					
6	HRAEV-IC-008-17	Validez del ecocardiograma con dobutamina para detectar isquemia en pacientes con cardiopatía isquémica en el HRAEV	Dr. Máximo Juárez Cortés Área de adscripción: Cardiología	DESARROLLO	Clínica

LÍNEA DE INVESTIGACIÓN: TRASPLANTE Y PRESERVACIÓN DE ÓRGANOS					
7	HRAEV-IB-001-17	Terapia combinada de drogas moduladoras del metabolismo lipídico con ultrasonido para desgrasamiento de injertos esteatósicos en trasplante hepático PROYECTO FINANCIADO POR CONACYT	Dra. Araní Casillas Ramírez ICM E – SNI 2 Área de adscripción: Enseñanza e Investigación	DESARROLLO	Básica
LÍNEA DE INVESTIGACIÓN: SISTEMAS DE SALUD					
8	HRAEV-IC-001-18	Efecto de una estrategia de movimiento sobre la escala de Braden en pacientes hospitalizados con riesgo de sufrir úlceras por presión en el HRAEV	Mtra. Belinda García Azua Área de adscripción: Enfermería	DESARROLLO	Clínica
LÍNEA DE INVESTIGACIÓN: ANESTESIA Y TRATAMIENTO DEL DOLOR					
9	HRAEV-IC-005-17	Eficacia analgésica de la buprenorfina transdérmica en el manejo del dolor agudo postoperatorio en el paciente programado nefrectomía por patología oncológica	Dra. Julia Demetria Ramos Hernández Área de adscripción: Anestesiología	CONCLUIDO	Clínica
10	HRAEV-IC-004-18	Comparación de efectividad y seguridad de Sugammadex y neostigmina para la reversión del bloqueo neuromuscular inducido por Rocuronio en niños sometidos a cirugía laparoscópica	Dra. Rosina Alcaraz Ramos Área de adscripción: Anestesiología	DESARROLLO	Clínica
11	HRAEV-IC-001-20	Sensibilidad y especificidad de la medicina de la altura tiromentoniana como predictor de vía aérea difícil	Dra. Marisol Puga Área de adscripción: Anestesiología	DESARROLLO	Clínica

Artículos científicos

En el periodo enero a junio de 2020 se reportaron 2 artículos científicos de alto impacto (Grupo IV) y 8 artículos científicos del Grupo I en el HRAEV. Se enlistan 2 artículos del Grupo IV y un artículo del Grupo I que tienen como año de publicación 2019, esto debido a que fueron publicados posterior al reporte de resultados para la MIR 2019, por lo tanto no fue posible reportarlos como parte de la productividad del año pasado y se están reportando en el ejercicio actual. Siete de los artículos publicados en el primer trimestre de 2020 corresponden a cuatro de las principales líneas de investigación institucionales (Trasplante y Preservación de Órganos,

Medicina perinatal, Sistemas de Salud, Neoplasias malignas en niños y adultos) y tres artículos corresponden a otras líneas de investigación. En la Tabla 2 se muestran las fichas bibliográficas de los artículos y se resaltan los nombres de los autores que tienen adscripción al HRAEV.

Tabla 2. Artículos publicados en el 2020 por personal del HRAEV.

Publicaciones realizadas por Investigadores con nombramiento en el Sistema Institucional de Investigadores de la Secretaría de Salud (SII-SS) y/o en el Sistema Nacional de Investigadores (SNI), sin plaza de investigador	
ARTÍCULOS	Grupo
Avalos-de León CG, Jiménez-Castro MB, Cornide-Petronio ME, Gulfo J, Rotondo F, Gracia-Sancho J, **Casillas-Ramírez A***, Peralta C*. The Effect of Fibroblast Growth Factor 15 Signaling in Non-Steatotic and Steatotic Liver Transplantation from Cardiocirculatory Death. Cells., 2019; 8(12). pii: E1640. doi: 10.3390/cells8121640. *Autores correspondientes. Línea de Investigación: Trasplante y preservación de órganos.	Grupo IV
Avalos-de León CG, Jiménez-Castro MB, Cornide-Petronio ME, **Casillas-Ramírez A***, Peralta C*. The Role of GLP1 in Rat Steatotic and Non-Steatotic Liver Transplantation from Cardiocirculatory Death Donors. Cells., 2019; 8(12). pii: E1599. doi: 10.3390/cells8121599. *Autores correspondientes. Línea de Investigación: Trasplante y preservación de órganos.	Grupo IV
Rivera-Vázquez P, Rodríguez-Tovar GL, Berlanga-Bolado OM. Factores de riesgo y tiempo de hipotermia neonatal en una terapia intensiva en Tamaulipas. Perinatol Reprod Hum, 2019; 33:47-57. DOI: 10.24875/PER.19000001 Línea de Investigación: Medicina Perinatal	Grupo I
Garza-Sánchez J, Torres-Castillo JA, **Rocha-Sánchez AY**, Almaguer-Sierra P, Barrientos-Lozano L. Evaluación de un prototipo de tortilla de maíz suplementada con pulverizado de langosta centroamericana, *Schistocerca piceifrons piceifrons* (Walker, 1870) (Orthoptera: Acrididae). Entomología Mexicana, 2020; 7: 54-61. Otras líneas de investigación: Biotecnología	Grupo I
Cedillo-Salinas LB, **Rocha-Sánchez AY**, Almaguer-Sierra P, Correa-Sandoval A, Barrientos-Lozano L. Análisis del canto de llamado de *Conocephalus (Anisoptera) cinereus* Thunberg, 1815 (Orthoptera: Tettigoniidae). Entomología Mexicana, 2020; 7: 321-328. Otras líneas de investigación: Biotecnología	Grupo I
Salinas-Dosal HG, **Rocha-Sánchez AY**, Almaguer-Sierra P, González-Gaona OJ, Barrientos-Lozano L. Señal acústica de *Obolopteryx castanea* (Rehn y Hebard, 1914) (Orthoptera: Phaneropteridae). Entomología Mexicana, 2020; 7: 342-347. Otras líneas de investigación: Biotecnología	Grupo I

Publicaciones realizadas por personal operativo adscrito al HRAEV (sin nombramiento en SII-SS o SNI y sin plaza de investigador)	
Sánchez-Hinojosa DE, Rivera-Vázquez P, Rosales-Gracia S. Percepción de la calidad de la educación continua en un hospital de alta especialidad. Hosp Med Clin Manag, 2020; 13:13-19. DOI: 10.24875/HMCM.20000244 Línea de investigación: Sistemas de Salud	Grupo I
Sánchez-Guevara J, Rivera-Vázquez P, Llanas-Olmos E. Reacciones adversas a medicamentos en un hospital de tercer nivel en Ciudad Victoria, México. Hosp Med Clin Manag, 2020; 13: 20-25. DOI:10.24875/HMCM.20000142 Línea de investigación: Sistemas de Salud	Grupo I
Beckersa CKV, Rodríguez DMV, Pérez MAG, Zamora MÁV. Linfoma no Hodgkin tipo MALT de la glándula parótida. Presentación de un caso. Revista de la Facultad de Medicina UNAM, 2020; 63(3): 19-22. Línea de investigación: Neoplasias malignas en niños y adultos	Grupo I
Fuentes-Mallozzi DA. Ectima gangrenoso en un paciente pediátrico. Acta Médica Grupo Ángeles, 2020; 18(1): 100-101. DOI: 10.35366/92014 Línea de investigación: Medicina Perinatal	Grupo I

Tesis de Especialidad Médica

En el primer semestre del 2020, se reportan 7 tesis de especialidad, generadas como requisito para la titulación de los residentes de los Programas de Especialidad Médica del HRAEV: 3 de Pediatría, 2 de Imagenología Diagnóstica y Terapéutica y 2 de Anestesiología. Es importante hacer notar que 3 de esas tesis se derivaron de proyectos de investigación vigentes en el HRAEV (Tabla 4).

Tabla 4. Tesis de Especialidad concluidas en el HRAEV en 2020.

Tesis de Especialidad concluidas en 2020					
No.	Clave asignada	Título del proyecto	Residente	Programa de Especialidad Médica	Fecha de conclusión
1	PT-001-2019	Epidemiología postquirúrgica en pacientes pediátricos operados por cardiopatías congénitas en el Hospital Regional de Alta Especialidad de Ciudad Victoria desde su apertura hasta 2019	Daphne Odali Guillermo Báez	Pediatría	Febrero 2020

2	PT-002-2019	Utilidad de la oximetría de pulso en la detección de cardiopatías congénitas en recién nacidos con factores de riesgo	Erick Silva Contreras	Pediatría	Febrero 2020
3	PT-003-2019	Efecto de la obesidad sobre el índice hepato renal sonográfico en el diagnóstico de esteatosis hepática	Jesús Héctor Ávalos De La Torre	Imagenología Diagnóstica y Terapéutica	Febrero 2020
4	PT-004-2019	Asociación de los niveles de adipocitoquinas séricos con el grado de esteatosis hepática	Cinthia Karina Vidal Becker	Imagenología Diagnóstica y Terapéutica	Febrero 2020
5	PT-005-2019	Morbilidad en recién nacidos prematuros con pinzamiento tardío del cordón umbilical	Brenda Judith Martínez Guel	Pediatría	Febrero 2020
6	PT-006-2019	Apego al tiempo de administración de la profilaxis antimicrobiana y su relación con el desarrollo de infección de sitio quirúrgico de cirugías abdominales en el HRAEV	Yesenia Sánchez Silva	Anestesiología	Febrero 2020
7	PT-007-2019	Prevalencia de infección de herida quirúrgica en pacientes con profilaxis antimicrobiana en cesárea programada en el HRAEV	Luis Eduardo Polendo Posadas	Anestesiología	Febrero 2020

Investigadores

Hasta el momento este hospital cuenta con 2 investigadores adscrito al HRAEV con nombramiento en el Sistema Nacional de Investigadores (SNI): 1 profesional contratada como Servicios Profesionales de Investigación (Nivel 1) y 1 personal de mando medio del área de investigación (Nivel 2). Estos recursos humanos no cuentan con plaza de investigador.

En referencia a investigadores del Sistema Institucional de Investigadores de la Secretaría de Salud (SII-SS), el HRAEV cuenta hasta el momento con 2 profesionales de las áreas de mandos medios de investigación y mandos medios del área médica que tienen nombramiento vigente como Investigadores en Ciencias Médicas (ICM) Nivel E y Nivel B. En la Tabla 3 se describe con más detalle la situación de los investigadores SNI y del SII-SS adscritos a este hospital.

Tabla 3. Investigadores con nombramiento en el SNI o en el SII-SS adscritos al HRAEV en 2020.

Personal sin plaza de investigador con nombramiento en el SNI o en el SII-SS durante 2020		
Nombre	Vigencia en el SNI	Vigencia en el SII-SS
Subdirectora de Enseñanza e Investigación	Nivel 2	ICM E
Servicios Profesionales de Investigación	Nivel 1	No aplica
Jefe de División de Pediatría	Ninguna	ICM B

B. Acciones implementadas para elevar productividad y eficiencia en el uso de los recursos

El HRAEV se encuentra realizando colaboraciones interinstitucionales y multidisciplinarias con el propósito de compartir infraestructura y recursos humanos que apoyen o faciliten el desarrollar proyectos de investigación. Es por esto que en el 2020 se siguen manteniendo vigentes los convenios de colaboración académica con instituciones regionales y nacionales de prestigio tales como:

- Hospital Infantil de Tamaulipas (HIT)
- Hospital Universitario de la Universidad Autónoma de Nuevo León (HU-UANL)
- Centro de Investigación y Estudios Avanzados (CINVESTAV) Unidad Tamaulipas
- Universidad Mexicoamericana del Norte (UMAN)
- Universidad del Valle de México (UVM)
- Universidad Autónoma de Tamaulipas (UAT)

Igualmente, para compensar la falta de recursos humanos que apoyen en el desarrollo de actividades de investigación, durante el periodo de enero a junio de 2020 se incorporó como asistente de investigación en un proyecto vigente del HRAEV a un pasante de servicio social de la Licenciatura de Medicina de la Universidad del Valle de México Campus Victoria.

En cuanto al ejercicio de los Recursos Fiscales asignados al Programa E022 para el Ejercicio 2020, están siendo ejercidos en el pago de contratos por servicios profesionales. Dichos servicios profesionales se encuentran colaborando en el desarrollo de proyectos de investigación y asesoría al personal del hospital en la generación de productos científicos. Lo anterior es considerado una de las piezas clave para elevar la producción científica, ya que la gran mayoría del personal adscrito al hospital recién está adquiriendo experiencia en investigación científica y publicación en revistas académicas. Igualmente los servicios profesionales

contratados, buscan fomentar la publicación de los resultados de los proyectos de tesis de Especialidad Médica que han concluido y con ello incrementar la producción científica del HRAEV. Se ha logrado incorporar al HRAEV los siguientes recursos humanos:

- Investigadora con nombramiento en el Sistema Nacional de Investigadores (SNI), incorporada a través de la modalidad de contrato de servicios profesionales para investigación: Dra. Aurora Yazmín Rocha Sánchez.

- Personal con grado de Doctorado y experiencia en investigación incorporada a través de la modalidad de contrato de servicios profesionales para investigación: Dra. Hadassa Yuef Martínez Padrón.

C. Consideraciones importantes.

Es probable que a mediano o largo plazo, la producción científica del HRAEV se vea afectada a causa de las dificultades expuestas en la tabla "Logros y Problemática subyacente". Para hacer frente a esta situación, además de seguir insistiendo en la solicitud de plazas de investigador para el HRAEV, se realizan gestiones para colaborar en el desarrollo de proyectos de investigación dirigidos por instituciones externas con el propósito de mantener la producción científica.

Los Comités del HRAEV, se encuentran sesionando y evaluando protocolos de investigación (Comités de Investigación, de Ética en Investigación y de Bioseguridad). Dichos protocolos probablemente sean aprobados e iniciarán sus actividades este año. Sin embargo, no se prevé un aumento considerable de proyectos de investigación vigentes, debido a que: A) El personal del hospital está enfocado en la atención médica de la pandemia COVID 19 que inició a mediados de marzo; y B) La atención de la emergencia de COVID también está afectando negativamente la disponibilidad de recursos financieros para desarrollar investigación.

D. Metas propuestas y realizaciones alcanzadas (análisis de la Matriz de Indicadores de Resultados).

A continuación, se muestra el análisis correspondiente a los indicadores relacionados a las funciones operativas del área de Investigación.

Indicador 2. Porcentaje de artículos científicos publicados en revistas de impacto alto.

Se programó como meta 1 artículo de alto impacto (Grupo III-VII, Variable 1) y 2 artículos totales (Grupo I-VII, Variable 2). Como resultado al final del primer semestre del ejercicio 2020, se obtiene 2 artículos en la Variable 1 y 8 artículos de la Variable 2, lo que resulta en un 100% para este indicador. Se superó la meta planteada para ambas variables. El personal con nombramiento en el SII-SS publicó 3 artículos (2 de Grupo IV y 1 de Grupo I), y el personal operativo que no cuenta con nombramiento

en el SII-SS publicó 7 artículos de grupo I. El incremento en ambas variables se debe a que: a) se ha incentivado que el personal operativo, aunque no cuente con nombramiento en el SII-SS, publique los resultados de proyectos de investigación que se han concluido; y b) se logró la publicación de los artículos antes de lo programado.

Indicador 3. Promedio de productos de la investigación por investigador institucional. El indicador al final del periodo de evaluación registro un alcance del 3.3% en comparación con la meta programada de 0.5%. Se superó la meta planteada para ambas variables. En cuanto a la variable 1, los investigadores institucionales publicaron artículos (2 de Grupo IV y 1 de Grupo I) antes de lo programado. Con respecto a la variable 2, al planear la meta se consideró los investigadores institucionales con los que podría contar el hospital con toda seguridad: 1 personal de confianza y 1 personal de base. Afortunadamente, el presupuesto asignado al E022 permitió la contratación de una investigadora SNI y por ello se incrementó el valor alcanzado en la variable 2 (3 de Grupo I). Igualmente se observa la participación de personal operático y residentes de especialidad médica con la publicación de estudios de caso (4 del Grupo I).

Indicador 12. Porcentaje de ocupación de plazas de investigación.
Hasta el momento no se han otorgado plazas de investigador en la institución, por lo tanto, se planteó una meta de 0 para este indicador. De no concederse estas plazas es previsible que la producción científica de alto impacto del hospital únicamente se mantenga, pero no habrá incrementos.

H. JUNTA DE GOBIERNO DEL
HOSPITAL REGIONAL DE ALTA ESPECIALIDAD
DE CIUDAD VICTORIA "BICENTENARIO 2010"
TERCERA SESIÓN ORDINARIA
O-03/2020

SALUD
SECRETARÍA DE SALUD

ENSEÑANZA ENERO A JUNIO 2020	
Logros	**Problemática subyacente**
Se ajustó la información de los indicadores necesarios para la evaluación de los programas de educación continua derivados de la contingencia por COVID-19. Se continúo con el desarrollo del programa de educación en servicio con colaboración del personal operativo.	Equipo multimedia ya cumplió con su vida útil por lo que se encuentra disfuncional. Presupuesto limitado para la realización de las actividades de enseñanza.

II. ENSEÑANZA

El total de residentes de medicina en el periodo enero-junio 2020 es de 39, siendo 6 de ellos extranjeros, con la siguiente distribución son 11 R1 (todos nacionales); 12 R2 (10 nacionales y 2 extranjeros), 12 R3 (9 nacionales y 3 extranjeros) y 4 médicos de los cuales 3 nacionales y 1 extranjero, se encuentran realizando R4.

La residencia por especialidad son 4; pediatría, cirugía, Imagenología y anestesiología. Se cuenta con aval académico de la UAT para medicina interna, sin embargo no se cuenta con las becas de la DGCES. Así como el aval académico por parte de la UNAM para Medicina del Enfermo en Estado Crítico adulto estatus sin alumnos por no contar con las becas. Durante el periodo enero-junio no hubo rotación de residentes externos al HRAEV.

En este periodo continuaron actividades académicas del curso de especialidad en Enfermería del neonato, con sede en el HRAEV y aval de la Escuela Nacional de Enfermería de la UNAM con 9 estudiantes de posgrado y 5 profesores adscritos al HRAEV.

Los cursos de pregrado con estudiantes de la Universidad La Salle fueron 3: Geriatría, hematología y derecho en salud con un total de 166 estudiantes. De la Universidad del Valle de México fueron 130 estudiantes de Administración y economía en salud, ginecología y electiva médica.

Asimismo, realizaron prácticas de medicina 114 estudiantes, de los cuales 68 son de la Universidad La Salle y 46 de la Universidad del Valle de México.

Se contó con 26 pasantes de servicio social de la licenciatura de Enfermería, 14 de la UAT Victoria, 8 de la UAT Mante y 4 de ICEST. Además de contar con 8 pasantes de psicología de la UVM, 3 de trabajo social de la UAT, 2 pasantes de rehabilitación y 4 pasantes de medicina quienes realizan servicio social en investigación de la UVM. A los cuales se les suspendió servicio social por parte de las escuelas responsables debido a la contingencia por Covid-19.

Respecto a los estudiantes de pregrado de la UAT, 34 realizaron prácticas de enfermería medico quirúrgica y 16 prácticas de enfermería pediátrica. 3 realizaron prácticas de trabajo social y 1 de psicología. Del mismo modo realizaron prácticas 1 estudiante de ingeniería industrial del Instituto Tecnológico de Victoria, 3 de Contabilidad del ICEST. De la Universidad La Salle 8 estudiantes realizaron prácticas de nutrición y 68 de medicina. 46 estudiantes de la UVM realizaron prácticas de medicina y 2 de rehabilitación. 2 estudiantes del CBTIS 236 realizaron prácticas de laboratorio clínico en las instalaciones del HRAEV. Durante el 2do trimestre del año, fueron suspendidas prácticas de pregrado debido a la contingencia por Covid-19, por parte de las escuelas responsables.

En relación a los cursos de actualización (educación continua) se realizaron 2 cursos en el periodo enero-junio: Tópicos de medicina perioperatoria y Valoración del estado nutricional enfocado en la patología, con una asistencia de 211 personas, contando con 55% de asistentes externos, logrando alcanzar la meta en el 100%.

Por otro lado los cursos de capacitación que se desarrollaron durante el periodo fueron 2 cursos Gerencial Administrativo: "Cultura de integración e interculturalidad del servidor público" y "Cultura organizacional, fortalecer el liderazgo y la orientación al servicio de servidor público", Cabe mencionar que el curso programado posterior al mes de febrero fueron suspendidos debido a la contingencia en salud, sin embargo se realizaron 18 cursos Técnico Médico sobre "Manejo al paciente con SARS COV-2" derivados de la contingencia por la pandemia de Covid-19 en los cuales se capacitó a 365 personas, entre ellos médicos, enfermeras y personal paramédico sobre pruebas diagnósticas, colocación de equipo de protección personal e intubación endotraqueal con participación docente de 6 profesores internos y 1 externo. Del mismo modo se inició proceso de gestión para realización de 4 cursos virtuales relacionados con Covid-19 por parte del personal del hospital, actualmente en desarrollo.

Las sesiones interinstitucionales realizadas durante enero-junio fueron 17, con 1,576 asistentes .Se desarrollaron 71 sesiones de educación al paciente y su familia en las áreas hospitalarias y salas de espera, con 701 usuarios registrados. En este sentido se sigue trabajando con la plataforma informática para capturar actividades de educación para la salud que refleje la productividad e impacto del programa en el HRAEV.

En relación a congresos, durante el periodo no hubo programación del mismo.

PROYECCION JULIO-SEPTIEMBRE 2020.

Cumplir la meta establecida para las capacitaciones virtuales relacionas al manejo del paciente con Covid-19.

H. JUNTA DE GOBIERNO DEL HOSPITAL REGIONAL DE ALTA ESPECIALIDAD DE CIUDAD VICTORIA "BICENTENARIO 2010" TERCERA SESIÓN ORDINARIA O-03/2020

SALUD
SECRETARÍA DE SALUD

E010 FORMACIÓN

DEFINICION DEL INDICADOR		ALCANZADO 1ER SEM 2019	ENERO- JUNIO 2020	
			META	ALCANZADO
INDICADOR	**Porcentaje de profesionales que concluyeron cursos de educación continua**	**96.5**	**96.5**	**96.8**
VARIABLE 1	Número de profesionales de la salud que recibieron constancia de conclusión de estudios de educación continua impartida por la institución	**637**	**637**	**211**
VARIABLE 2	Número de profesionales de la salud inscritos a los cursos de educación continua realizados por la institución durante el periodo reportado x 100	**660**	**660**	**218**
INDICADOR	**Eficacia en la impartición de cursos de educación continua**	**100.0**	**100.0**	**33.3**
VARIABLE 1	Número de cursos de educación continua impartidos por la institución en el periodo	**6**	**6**	**2**
VARIABLE 2	Total de cursos de educación continua programados por la institución en el mismo periodo x 100	**6**	**6**	**6**
INDICADOR	**Porcentaje de participantes externos en los cursos de educación continua**	**59.8**	**60.0**	**48.2**
VARIABLE 1	Número de participantes externos en los cursos de educación continua impartidos en el periodo	**395**	**396**	**105**
VARIABLE 2	Total de participantes en los cursos de educación continua impartidos en el periodo x 100	**660**	**660**	**218**
INDICADOR	**Percepción sobre la calidad de la educación continua**	**8.8**	**8.8**	**9.0**
VARIABLE 1	Sumatoria de la calificación manifestada por los profesionales de la salud que participan en cursos de educación continua (que concluyen en el periodo) encuestados respecto a la calidad percibida de los cursos recibidos	**5,600**	**5,605**	**1,907**
VARIABLE 2	Total de profesionales de la salud que participan en cursos de educación continua (que concluyen en el periodo) encuestados	**637**	**637**	**211**
INDICADOR	**Eficacia en la captación de participantes a cursos de educación continua**	**98.7**	**98.7**	**39.1**
VARIABLE 1	Número de profesionales de la salud efectivamente inscritos a los cursos de educación continua realizados por la institución durante el periodo reportado	**660**	**660**	**218**
VARIABLE 2	Número de profesionales de la salud que se proyectó asistirían a los cursos de educación continua que se realizaron durante el periodo reportado X 100	**669**	**669**	**557**

E010 CAPACITACIÓN ADMINISTRATIVA GERENCIAL

H. JUNTA DE GOBIERNO DEL HOSPITAL REGIONAL DE ALTA ESPECIALIDAD DE CIUDAD VICTORIA "BICENTENARIO 2010" TERCERA SESIÓN ORDINARIA O-03/2020

SALUD
SECRETARÍA DE SALUD

No. Ind.	DEFINICION DEL INDICADOR		ALCANZADO 1ER SEM 2019	META 1ER SEM 2020	ALCANZADO 1ER SEM 2020
1	INDICADOR	Porcentaje de servidores públicos que concluyen cursos de capacitación administrativa y gerencial	89.3	89.3	0.0
	VARIABLE 1	Número de servidores públicos que adquieren mayores conocimientos a través de capacitación administrativa y gerencial	50	50	0
	VARIABLE 2	Número de servidores públicos inscritos en acciones de capacitación administrativa y gerencial	56	56	0
2	INDICADOR	Porcentaje de Eventos de Capacitación realizados satisfactoriamente en materia administrativa y gerencial	100.0	0.1	0.0
	VARIABLE 1	Número de Eventos de Capacitación en materia administrativa y gerencial realizados satisfactoriamente	3	100	0
	VARIABLE 2	Número total de Eventos de Capacitación en materia administrativa y gerencial realizados en el periodo de evaluación	3	3	0
3	INDICADOR	Porcentaje del presupuesto destinado a capacitación administrativa-gerencial respecto al total ejercido por la institución.	0.0	3.0	0.0
	VARIABLE 1	Presupuesto Institucional destinado a capacitación administrativa-gerencial	10,000	182,715	0
	VARIABLE 2	Presupuesto Institucional total ejercido	224,111,780	175,120,954	242,894,000
4	INDICADOR	Porcentaje de temas administrativos y gerenciales contratados en el Programa Anual de Capacitación (PAC)	100.0	100.0	0.0
	VARIABLE 1	Número de temas en materia administrativa y gerencial contratados incluidos en el PAC	3	3	0
	VARIABLE 2	Número de temas en materia administrativa y gerencial programados para contratarse que se incluyeron en el PAC	3	3	3

H. JUNTA DE GOBIERNO DEL HOSPITAL REGIONAL DE ALTA ESPECIALIDAD DE CIUDAD VICTORIA "BICENTENARIO 2010" TERCERA SESIÓN ORDINARIA O-03/2020

SALUD
SECRETARÍA DE SALUD

E010 CAPACITACIÓN TÉCNICO MÉDICA

No. Ind.	DEFINICION DEL INDICADOR		ALCANZADO 1ER SEM 2019	META 1ER SEM 2020	ALCANZADO 1ER SEM 2020
1	INDICADOR	Porcentaje de servidores públicos que concluyeron cursos de capacitación técnico-médica	90.0	90.0	0.0
	VARIABLE 1	Número de servidores públicos que adquieren mayores conocimientos a través de capacitación técnico-médica	135	225	0
	VARIABLE 2	Número de servidores públicos inscritos en acciones de capacitación técnico-médica	150	250	0
2	INDICADOR	Porcentaje de Eventos de Capacitación realizados satisfactoriamente en materia técnico-médica	100.0	100.0	0.0
	VARIABLE 1	Número de Eventos de Capacitación en materia Técnico-Médica realizados satisfactoriamente	3	5	0
	VARIABLE 2	Número total de Eventos de Capacitación en materia Técnico-Médica realizados en el periodo de evaluación	3	5	0
3	INDICADOR	Porcentaje de presupuesto destinado a capacitación técnico-médica respecto al total ejercido por la institución	0.0	0.2	0.0
	VARIABLE 1	Presupuesto institucional destinado a capacitación técnico médica	61,248	329,340	0
	VARIABLE 2	Presupuesto institucional total ejercido	224,111,780	175,120,954	242,894,000
4	INDICADOR	Porcentaje de temas en materia técnico-médica contratados en el Programa Anual de Capacitación (PAC)	100.0	100.0	0.0
	VARIABLE 1	Número de temas en materia Técnico-Médica contratados incluidos en el PAC	3	3	0
	VARIABLE 2	Número de temas en materia Técnico-Médica programados para contratarse que se incluyeron en el PAC	3	3	3

ATENCIÓN MÉDICA ENERO A JUNIO 2020	
Logros	**Problemática subyacente**
▪ Abastecimiento oportuno de equipo médico para pacientes COVID. ▪ 14 traqueostomías. ▪ 4 pacientes COVID obstétricas: o 2 Cesáreas o 1 Parto o 1 Legrado ▪ El 53% de los pacientes hospitalizados desde la reconversión de esta Unidad a Hospital COVID al 15 de agosto ha egresado por mejoría.	▪ Debido a la reconversión del Hospital derivado de la pandemia por el por el virus SARS-CoV2 (COVID-19), su capacidad de atención hacia pacientes no COVID ha disminuido. ▪ Licencia de médicos y enfermeras protegidos por el Artículo Segundo del ACUERDO por el que se establecen las medidas preventivas que se deberán implementar para la mitigación y control de los riesgos para la salud que implica la enfermedad por el virus SARS-CoV2 (COVID-19).

III. ATENCIÓN MÉDICA

1.-Consulta Externa.

Durante el primer semestre 2020 se otorgaron un total de 6,254 consultas totales incluyendo las consultas de urgencia y las preconsultas, mientras que en el periodo 2019 se brindó un total de 9,881 consulta, lo cual representa un decremento del 37%.

COMPARATIVO DE LOS RESULTADOS OBTENIDOS CON EL AÑO ANTERIOR			
Tipo de Consulta	1er Sem 2019	1er Sem 2020	% Variación
Subsecuente	6,885	3,896	-43%
Primera Vez	982	892	-9%
Preconsulta	500	765	53%
Consultas de urgencias	249	168	-33%
Atenciones en admisión continúa	1,265	533	-58%
Total de consultas	9,881	6,254	-37%

Ante la situación de crisis derivada del Coronavirus (Covid-19) en el país, se informa que este HRAEV ha tomado las medidas sanitarias y de seguridad pertinentes para convertirse en Hospital COVID; por lo anterior la Unidad no está operando al cien por ciento de su capacidad para atender otro tipo de Patologías como ya se ha informado anteriormente. Lo cual se ve reflejado en el decremento de su productividad.

CONSULTAS OTORGADAS				
Tipo de Consulta	1er Sem 2019	%	1er Sem 2020	%
Subsecuente	6,885	80%	3,896	68%
Primera Vez	982	11%	892	16%
Preconsulta	500	6%	765	13%
Consulta de urgencias	249	3%	168	3%
Total de consultas	8,616	100%	5,721	100%
Pacientes atendidos	3,297		2,644	
Promedio de consultas por paciente	2.61		2.16	

H. JUNTA DE GOBIERNO DEL
HOSPITAL REGIONAL DE ALTA ESPECIALIDAD
DE CIUDAD VICTORIA "BICENTENARIO 2010"
TERCERA SESIÓN ORDINARIA
O-03/2020

SALUD
SECRETARÍA DE SALUD

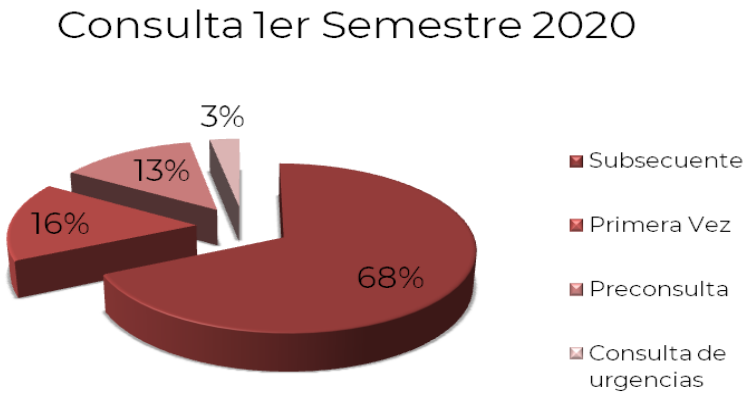

DIEZ PRINCIPALES CAUSAS DE CONSULTA DE PRIMERA VEZ

NO.	CAUSA	CÓDIGO	NO. CASOS	TASA
1	CATARATA SENIL NUCLEAR	H251.	43	5%
2	OTRAS DIABETES MELLITUS ESPECIFICADAS, CON COMPLICACIONES OFTALMICAS.	E133.	38	4%
3	SUPERVISIÓN DE EMBARAZO DE ALTO RIESGO.	Z35.	30	3%
4	DIABETES MELLITUS NO ESPECIFICADA.	E14.	28	3%
5	TUMOR MALIGNO DEL CUELLO DEL ÚTERO	c53	25	3%
6	TUMOR MALIGNO DE LA MAMA.	C50.	24	3%
7	PTERIGIÓN.	H110.	23	3%
8	GLAUCOMA.	H40.	21	2%
9	HIPERTENSIÓN ESENCIAL (PRIMARIA).	I10X.	19	2%
10	INSUFICIENCIA RENAL CRÓNICA.	N18.	17	2%
		OTRAS CAUSAS	**624**	**70%**
		TOTAL GENERAL	**892**	**100%**

PRODUCTIVIDAD EN CONSULTA EXTERNA POR ESPECIALIDAD 1er Semestre			
Especialidad	2019	2020	Variación
Ginecología y obstetricia	1282	586	-54%
Oncología médica	499	457	-8%
Oftalmología	238	410	72%
Referencia. Preconsulta		392	100%
Urología	606	320	-47%
Radiooncología	166	289	74%
Medicina interna	453	236	-48%
Medicina general	111	225	103%
Anestesiología	377	222	-41%
Ortopedia	375	214	-43%

2.- Hospitalización.

En el periodo enero-junio 2020 se logró una ocupación hospitalaria del 20.6% con 94 camas y 38.7% con 50 camas, mientras que en el año 2019 el porcentaje de ocupación hospitalaria fue de 26.3% (94 camas) y un 49.4% con 50 camas. Lo cual representa el 22% de decremento.

	OCUPACIÓN HOSPITALARIA 1ER SEMESTRE 2019	OCUPACIÓN HOSPITALARIA 1ER SEMESTRE 2020	VARIACIÓN
	49.4%	38.7%	-22%
CAMAS HABILITADAS	50	50	
	OCUPACIÓN HOSPITALARIA 2019	OCUPACIÓN HOSPITALARIA 2020	VARIACIÓN
	26.3%	20.6%	-22%
CAMAS TOTALES	94	94	

COMPARATIVO HOSPITALIZACIÓN			
	1er Semestre 2019	1er Semestre 2020	Variación
Ingreso	756	464	-38.62%
Egresos	747	468	-37.35%
Egresos por mejoría	690	405	-41.30%

H. JUNTA DE GOBIERNO DEL
HOSPITAL REGIONAL DE ALTA ESPECIALIDAD
DE CIUDAD VICTORIA "BICENTENARIO 2010"
TERCERA SESIÓN ORDINARIA
O-03/2020

SALUD
SECRETARÍA DE SALUD

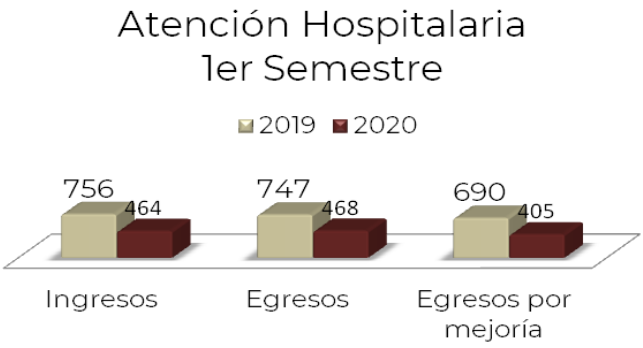

COMPARATIVO DE EGRESOS				
Motivo	1ER SEM 2019		1ER SEM 2020	
	PACIENTES	%	PACIENTES	%
Mejoría	690	92.4	405	86.5%
Alta Voluntaria	7	0.9	4	0.9%
Pase a otra unidad	9	1.2	10	2.1%
Defunción	33	4.4	40	8.5%
Otro motivo	8	1.1	9	1.9%
Total	747	100	468	100%

DIEZ PRINCIPALES CAUSAS DE EGRESOS DE HOSPITALIZACIÓN

NO.	CAUSA	CÓDIGO	NO. CASOS	TASA
1	NACIDO VIVO ÚNICO	Z370	34	7%
2	INFECCIÓN DEBIDA A CORONAVIRUS SIN OTRA ESPECIFICACIÓN	B342	32	7%
3	CORONAVIRUS COMO CAUSA DE ENFERMEDADES CLASIFICADAS EN OTROS CAPÍTULOS	B972	25	5%
4	PARTO ÚNICO POR CESÁREA	O82	25	5%
5	COLELITIASIS	K80	11	2%
6	LEUCEMIA LINFOBLÁSTICA AGUDA	C910	10	2%
7	COLECISTITIS	K81	10	2%
8	PARTO ÚNICO ESPONTÁNEO	O80	10	2%
9	INSUFICIENCIA RENAL CRÓNICA	N18	8	2%

10	TRASTORNOS RELACIONADOS CON DURACIÓN CORTA DE LA GESTACIÓN Y CON BAJO PESO AL NACER, NO CLASIFICADOS EN OTRA PARTE	P07	8	2%
		OTRAS CAUSAS	**295**	**64%**
		TOTAL GENERAL	**468**	**100%**

PRINCIPALES CAUSAS DE MORTALIDAD HOSPITALARIA

CAUSA	CÓDIGO	NO. CASOS	TASA
CORONAVIRUS COMO CAUSA DE ENFERMEDADES CLASIFICADAS EN OTROS CAPÍTULOS	B972	12	30%
HEMORRAGIA INTRAENCEFÁLICA	I61	3	8%
INFECCION DEBIDA A CORONAVIRUS SIN OTRA ESPECIFICACIÓN	B342	2	5%
OTRAS SEPTICEMIAS	A41	1	3%
MENINGOENCEFALITIS DEBIDA A TOXOPLASMA	B582	1	3%
TUMOR MALIGNO DEL HÍGADO NO ESPECIFICADO	C229	1	3%
TUMOR MALIGNO DE LA GLÁNDULA TIROIDES	C73X	1	3%
LEUCEMIA LINFOBLÁSTICA AGUDA	C910	1	3%
LEUCEMIA MIELOIDE AGUDA	C920	1	3%
HIDROCÉFALO	G91	1	3%
	OTRAS CAUSAS	**16**	**36%**
	TOTAL GENERAL	**40**	**100%**

3.- Procedimientos Quirúrgicos.

En el periodo reportado se realizaron 404 cirugías, mientras que en el mismo periodo del año anterior se realizaron 629 lo cual representa un decremento del 36%.

Cirugías y Procedimientos 1er Semestre			
Estancia	2019	2020	
Ambulatoria	196	142	
Hospitalaria	433	262	Variación
Total	629	404	-36%

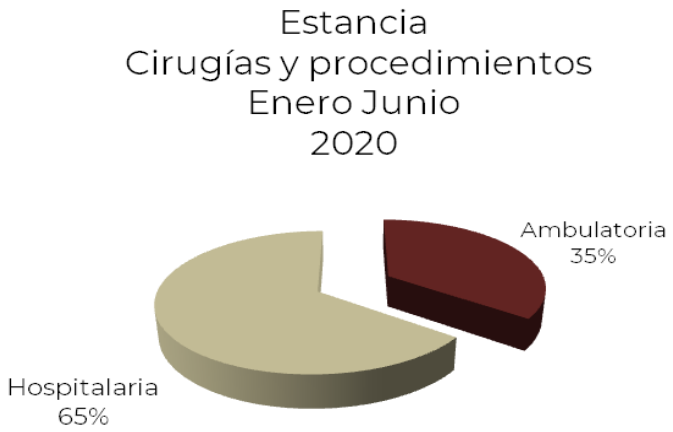

Los procedimientos realizados en el periodo enero junio 2020 en las diferentes salas son los siguientes.

PROCEDIMIENTOS	1er Semestre 2019	1er Semestre 2020	Incremento
Cateterismos	7	5	-29%
Embolización	7	4	-43%
Endoscopia	82	43	-48%
CPRE	2	3	50%
Angiografía	26	16	-38%
Aplicación MCP	1	0	-100%
Litrotipsia	11	6	-45%
Total	136	77	-43%
TOCOCIRUGÍA	**1er Semestre 2019**	**1er Semestre 2020**	**Incremento**
Partos	42	7	-83%
Cesáreas	50	30	-40%
Total	92	37	-60%

4.- Imagenología.

	1e Semestre		
Estudios	2019	2020	% Variación
1. Rayos x simples	1818	1142	-37%
2. Tomografías	1596	377	-76%
3. Ultrasonidos	1027	484	-53%
4. Resonancias	841	523	-38%
5. Mastografías	206	91	-56%
6. Estudios contrastados	138	40	-71%
7. Densitometrías	113	27	-76%
8. Biopsias guiadas	48	21	-56%
9. Otros	5	3	-40%
Total de estudios	5792	2708	-53%
Pacientes	3420	1437	
Promedio por paciente	1.7	1.9	

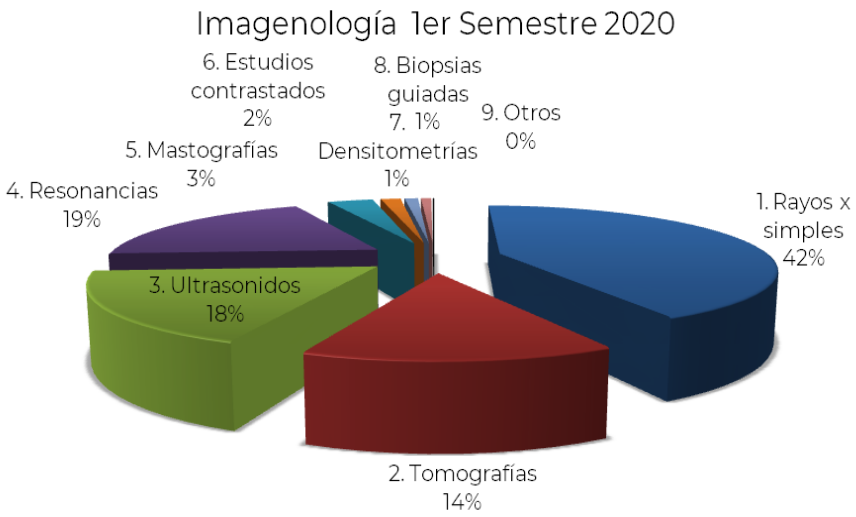

5.- Laboratorio.

	1er Semestre		
Laboratorio	2019	2020	Variación
Total	22,089	17,901	-19%
Pacientes	2,752	1729	
Estudios por paciente	8.0	10.4	

6.- Oncología, Radioterapia y Medicina Nuclear.

	1er Semestre		
Servicios Oncológicos	2019	2020	
Quimioterapia	379	214	
Quimioterapia de 3 horas	83	87	
Medicación por vía intravenosa	85	57	
Catéter aport heparinización	64	45	
Hormonoterapia SC o IM	30	25	
Quimioterapia intramuscular y subcutánea	51	23	
Medicación subcutánea		14	
Curación cvc/heparinización	17	12	
Aplicación de quimioterapia intratecal	10	12	
Quimioterapia intravenosa (volo)	28	7	
Quimioterapia de 6 horas	20	5	
Curación de catéter	12	5	
Biopsia de medula ósea	2	2	
Aspirado de medula ósea	4	2	
Quimioterapia de 14 horas	4	2	Incremento
Total de servicios	789	512	-35%
Pacientes	122	92	
Promedio por paciente	6.5	5.6	

	1er Semestre		
Radioterapia	2019	2020	
Sesión de acelerador lineal	359	1169	
Sesión de braquiterapia intracavitaria y/o interticial	35	67	
Simulación para braquiterapia	35	68	
Dosimetría para braquiterapia	33	67	
Dosimetría para acelerador lineal	32	48	
Simulación para acelerador lineal	31	46	
Moldes protectores (dos)		1	
Moldes protectores (uno)		6	Variación
Total	525	1472	180%
Total de pacientes atendidos	49	79	
Promedio por paciente	10.71	18.63	

7. Gabinetes.

	1er Semestre		
AUDIOLOGÍA	2019	2020	Incremento
Audiométrico Básico	73	38	-48%
Audiométrico Complementario	46	26	-43%
Inpedanciometría (Incluye Timpanometría)	44	12	-73%
Emisiones Otoacústicas	18	7	-61%
Potenciales Evocados Auditivos de Tallo Cerebral	13	3	-77%
Videonistagmografía (Pruebas Vestibulares)	7	4	-43%
Prueba de Williams	1		100%
Prueba de Bekesy (Supraliminar)	1		100%
Total de Estudios	203	90	-56%
Total de Pacientes	110	50	-55%

CARDIOLOGÍA	2019	2020	
Electrocardiograma	459	290	
Ecocardiograma	185	75	
Holter de 24 hrs (Colocación)	63	34	
Holter de 24 hrs (Retiro)	60	34	
Prueba de Esfuerzo	53	27	
Ecocardiograma Transtorácico	33	13	
CocardiogramaTransesofagico	3	1	
Ecocardiograma con Dobutamida	1		
Ecocardiograma Trasesofágico en Sala			INCREMENTO
SERVICIOS	857	474	-45%
PACIENTES	589	362	-39%
PROMEDIO POR PACIENTE	1.5	1.3	
Promedio por paciente	1.8	1.8	

NEUROFISIOLOGÍA	2019	2020	
Electroencefalograma con pruebas activadoras (hiperventilación)	118	88	
EEG para niños		3	
Videopolismnografía	3	2	
Electroencefalograma con video		1	
EEGconvencional para neonatos y lactantes	2	1	
Elecrtoterrinograma		1	
EEG de muerte cerebral		1	
EEG con pruebas activadoras	1		Variación
TOTAL SERVICIOS	124	97	-22%
PACIENTES	123	94	
PROMEDIO DE ESTUDIOS POR PACIENTE	1.01	1.03	

H. JUNTA DE GOBIERNO DEL
HOSPITAL REGIONAL DE ALTA ESPECIALIDAD
DE CIUDAD VICTORIA "BICENTENARIO 2010"
TERCERA SESIÓN ORDINARIA
O-03/2020

SALUD
SECRETARÍA DE SALUD

	1er Semestre		
REHABILITACIÓN	2019	2020	
Rayo láser	1671	1199	
Mecanoterapia	32	98	
Estimulación temprana	42	45	
Terapia física	11	3	
Parafina		2	
Infiltración	6	1	
Compresas húmedo calientes	8		
Ultrasonido	2		Variación
Total general	1772	1348	-24%
Total pacientes	145	159	
Promedio por paciente	12.2	8.5	

	1er Semestre		
REHABILITACIÓN	2019	2020	Variación
SESIONES	1772	1348	-24%
PACIENTES	145	159	10%
PROMEDIO POR PACIENTE	12.2	8.5	

	1er Semestre		
ANATOMÍA PATOLÓGICA	2019	2020	Incremento
Papanicolaou	109	60	-45%
Pieza quirúrgica tipo I	79	39	-51%
Citología de líquidos	36	38	3%
Estudio histopatológico biopsia grupo III	19	26	37%
Estudio histopatológico biopsia grupo II	31	20	-35%
Estudio histopatológico biopsia grupo I	64	19	-70%
Pieza quirúrgica tipo II	5	14	180%
Biopsia por aspiración	8	12	50%
Citología- frotis	11	5	-55%
Pieza quirúrgica tipo III	7	5	-29%
Pieza quirúrgica tipo IV	2	5	150%
Inmunohistoquímica panel de mama (ER.PR.KER2NEU)	1	5	400%
Revisión de laminillas	4	4	0%

Total	376	251	-33%
Pacientes	305	199	

CUMPLIMIENTO DE INDICADORES.

		1ER SEMESTRE 2020	
INDICADOR	1ER SEMESTRE 2019	META 2020	ALCANZADO 2020
Porcentaje de pacientes referidos por instituciones públicas de salud a los que se les apertura expediente clínico institucional	27.3	31.6	50.60
Porcentaje de egresos hospitalarios por mejoría y curación	92.40	93.30	86.50
Porcentaje de usuarios con percepción de satisfacción de la calidad de la atención médica ambulatoria recibida superior a 80 puntos	89.6	92.10	93.60
Porcentaje de sesiones de rehabilitación especializadas realizadas respecto al total realizado	96.20	92.00	96.40
Porcentaje de procedimientos diagnósticos ambulatorios de alta especialidad realizados	80.60	82.00	70.20
Porcentaje de procedimientos terapéuticos ambulatorios de alta especialidad realizados	85.1	85.0	86.50
Eficacia en el otorgamiento de consulta programada (primera vez, subsecuente, preconsulta)	68.3	95.6	52.30
Porcentaje de usuarios con percepción de satisfacción de la calidad de la atención médica hospitalaria recibida superior a 80 puntos	91.80	92.1	91.40
Porcentaje de expedientes clínicos revisados aprobados conforme a la NOM SSA 004	93.30	85.00	94.00
Porcentaje de ocupación hospitalaria 50 camas	49.4	64.9	38.70
Promedio de días estancia	6.00	6.4	7.50
Proporción de consultas de primera vez respecto a preconsulta	196.4	79.0	116.60
Tasa de infección nosocomial (por mil días de estancia hospitalaria)	5.8	6.3	6.30

Cumplimiento de Indicadores 2020
PP E023

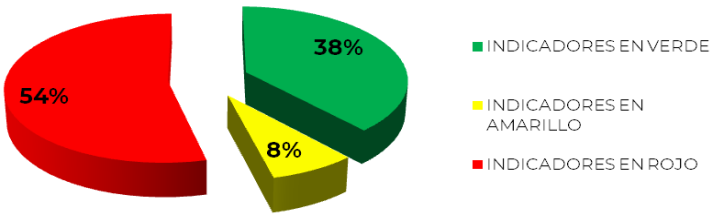

8. Medicina Transfusional y Banco de Sangre.

A partir del día 18 de septiembre del 2019, entró en vigor el Convenio de Colaboración de Acciones para el suministro de recuperación de sangre y sus hemocomponentes con fines Terapéuticos y Servicios de Transfusión, que celebra el Centro Estatal de Transfusión Sanguínea CETS y por la otra parte el Hospital Regional de Alta Especialidad de Ciudad Victoria "Bicentenario 2010", HRAV.

En este convenio los donadores acuden directamente al CETS para todo el proceso de la donación y el HRAEV solicita los hemocomponentes indicando grupo sanguíneo ABO y RH cuando se necesiten para mantener el suministro diario. Es decir se paso de forma operativa de Banco de Sangre a Servicio de Transfusión, motivo por el cual la productividad ha disminuido.

Es necesario hacer notar que derivado de las acciones tomadas por la contingencia del COVID-19, el servicio disminuyó considerablemente sus actividades, quedando canceladas las cirugías programadas; lo cual se refleja en la productividad.

Plaquetoféresis
La extracción de la aféresis se realiza en el CETS, junto con la realización de todas las pruebas, el departamento de Medicina Transfusional **no cuenta con equipo e insumos** para el procediendo.

Servicio de Transfusión en Banco de Sangre

En el departamento de Medicina Transfusional también se realizan transfusiones a pacientes procedentes de Consulta Externa, Pacientes Oncológicos con Hepatopatías e Insuficiencia Renal.

Solo que en este último periodo, no se realizó ningún tipo de transfusión. Permaneciendo la misma cantidad enero a junio del 2020, **cinco** transfusiones de Hemocomponentes en el área de Medicina Transfusional.

Donaciones de Sangre
Hoy en día, se trabaja como Servicio de Transfusión dando indicaciones a los familiares para que acudan a donar al Centro Estatal de Transfusión Sanguínea (CETS).

Servicios Adicionales
Como parte de los servicios que se ofrece en Medicina Transfusional, en apoyo al departamento de Hemato-Oncología, se cuenta con el ESTUDIO CITOLÓGICO EN LÍQUIDO CEFALORRAQUÍDEO, con fin de buscar células neoplásicas que hayan invadido el sistema nervioso central.
Esto se utiliza para modificar el tratamiento y/o dosis del paciente, de los cuales se procesaron en el periodo de enero a junio un total de 14 estudios.

SALUD
SECRETARÍA DE SALUD

TRANSFUSIONES DE SANGRE Y HEMODERIVADOS EN EL BANCO DE SANGRE DEL HRAEV

DE ENERO A JUNIO DEL 2020
438 Transfusiones de Componentes Sanguíneos.

PRUEBAS REALIZADAS EN BANCO DE SANGRE

GRUPOS SANGUÍNEOS	1,018
PRUEBAS CRUZADAS	680

CAPTACION DE UNIDADES DE SANGRE

TOTAL DE DONANTES DE SANGRE	0
TOTAL DE AFÉRESIS PLAQUETARIAS	0
COMPONENTES SANGUÍNEOS OBTENIDOS	0

COMPONENTES SANGUÍNEOS TRANSFUNDIDOS

CONCENTRADO ERITROCITARIO	219
PLASMA FRESCO CONGELADO	128
CONCENTRADO PLAQUETARIO	43
AFÉRESIS PLAQUETARIA	22
CRIOPRECIPITADO	6
CONCENTRADO ERITROCITARIO PEDIÁTRICO	20
TOTAL DE TRANSFUSIONES DE COMPONENTES SANGUÍNEOS DE ENERO A JUNIO DE 2020	**438**

9. Hemodiálisis.

HEMODIÁLISIS	1er Semestre		
	2019	2020	Variación
Sesiones de Hemodiálisis	1102	955	-13%
Pacientes Atendidos	40	38	-5%
Sesiones por paciente	27.6	25.1	



10. Acreditaciones en Gastos Catastróficos.

Comparativo Casos Nuevos por Patología Acreditada:

Patología	1er Semestre 2020
Cáncer de Próstata	*61*
Cáncer Cervico Uterino	*59*
Cáncer de Colon y Recto	*54*
Cáncer de mama	*53*
Cáncer en la Infancia y Adolescencia	*27*
Linfoma no Hodgkin	*26*
Cáncer de Testículo	*19*
Cáncer de Ovario	*14*
Cáncer de Endometrio	*4*
Prematurez (evento único)	*4*
*Seguro Médico Siglo XXI * (evento único)*	3
Malformaciones Cardiacas Congénitas y Adquiridas (evento único)	2
Malformaciones Digestivas Congénitas y Adquiridas (evento único)	1
TOTAL	327

11. Calidad.

Acuerdos de Seguimientos del Comité de Calidad y Seguridad del Paciente **COCASEP**, correspondiente del 1 y 2 trimestre de enero a junio del 2020; la próxima sesión se realizará el 02 de septiembre del 2020.

Acuerdos del COCASEP Enero-junio			
N° de acuerdo	**Asignación o tarea**	**Fecha de inicio**	**Fecha de cierre**
001	Cumplir con el plan de trabajo autorizado por cada uno de los miembros del COCASEP	Enero 2020	Diciembre 2020
002	Oficio para reprogramación de Re acreditación	Junio 2020	Junio 2020
003	Capacitación de las acciones esenciales al personal	Mayo 2020	Julio 2020
003	Instalación del Comité de Reincorporaciones de Actividades Laborales que marca el DOF del 29/05/2020	Junio 2020	Junio 2020
004	Instalación del Comité de Contingencia COVID-19 (CCC-19)	Abril 2020	Anual

Acta de Instalación del Comité de Reincorporación de Actividades Laborales:

SALUD SECRETARÍA DE SALUD | HOSPITAL REGIONAL ALTA ESPECIALIDAD CIUDAD VICTORIA

ACTA DE INSTALACIÓN DEL
COMITÉ DE REINCORPORACIÓN DE ACTIVIDADES LABORALES DEL
HOSPITAL REGIONAL DE ALTA ESPECIALIDAD DE CIUDAD VICTORIA
"BICENTENARIO 2010"

En **Cd. Victoria**, **Tamaulipas** siendo las **10:00** horas del día **08** de **Junio** del **2020**, en las Instalaciones del **Hospital Regional de Alta Especialidad de Ciudad Victoria "Bicentenario 2010"**, con clave CLUES **TSSSA018292** con domicilio Libramiento Guadalupe Victoria Sin Numero Área Pajaritos.

Previa invitación, se reúnen ante el **Dr. Vicente Enrique Flores Rodríguez**, Director General del Hospital Regional de Alta Especialidad de Ciudad Victoria "Bicentenario 2010" y Presidente de este comité, los vocales integrantes, el Secretario Técnico y Personal del Sindicato otorgan protesta para estructurar el **Comité de Reincorporación de Actividades Laborales que marca el DOF del 29/05/2020, Mediante el ACUERDO por el que se establecen los Lineamientos Técnicos Específicos para la Reapertura de las Actividades Económicas**, correspondiente para el periodo **Junio - Diciembre 2020**, declarando formal y materialmente instalado se exhorta a realizar su mejor esfuerzo, dando la bienvenida a los integrantes del mismo.

Funciones a desarrollar por el Comité de Reincorporación de Actividades Laborales que marca el DOF del 29/05/2020, Mediante el ACUERDO por el que se establecen los Lineamientos Técnicos Específicos para la Reapertura de las Actividades Económicas:

- Establecer los Lineamientos Técnicos Específicos para la Reapertura de las Actividades Económicas.

Se da por concluida la presente acta, a las 11:00 horas del día de la fecha antes señalada, firmando al calce los que en ella intervinieron.

DR. VICENTE ENRIQUE FLORES RODRÍGUEZ DIRECTOR GENERAL (PRESIDENTE)		**LIC. JUAN CARLOS CONTRERAS IZAGUIRRE** SECRETARIO GENERAL DE LA SNTSA SECCIÓN 102	
MTRA. ELIZABETH LLANAS OLMOS GESTOR DE CALIDAD (S. TECNICO)		**BIOL. JULIO CESAR TORRES TORRES** TITULAR DE LA COMISIÓN MIXTA DE SEGURIDAD E HIGIENE	
DR. HÉCTOR ZAMARRIPA GUTIERREZ DIRECTOR MÉDICO (VOCAL)		**LIC. KARLA ADRIANA RODRÍGUEZ WALLE** SECRETARIA TÉCNICA COMISIÓN DE SEGURIDAD E HIGIENE	

Libramiento Guadalupe Victoria s/n, Área de Pajaritos, CP. 87087, Ciudad Victoria, Tamaulipas
Tel. (834) 153 6100 www.hraev.salud.gob.mx/

2020 LEONA VICARIO

H. JUNTA DE GOBIERNO DEL
HOSPITAL REGIONAL DE ALTA ESPECIALIDAD
DE CIUDAD VICTORIA "BICENTENARIO 2010"
TERCERA SESIÓN ORDINARIA
O-03/2020

SALUD
SECRETARÍA DE SALUD

Acta de Instalación del Comité de Contingencia COVID-19 (CCC-19)

SALUD | HOSPITAL REGIONAL ALTA ESPECIALIDAD CIUDAD VICTORIA

Cd. Victoria Tam. a 23 de abril de 2020

ACTA DE INSTALACIÓN DEL

COMITÉ DE CONTINGENCIA COVID-19 (CCC-19)

HOSPITAL REGIONAL DE ALTA ESPECIALIDAD DE CIUDAD VICTORIA "BICENTENARIO 2010"

En reunión calendarizada a las 10:00 horas del día 23 de abril del 2020, en la "Sala de Juntas 1" del Hospital Regional de Alta Especialidad de Ciudad Victoria "Bicentenario 2010", CLUES TSSSA018292 ubicado en el Libramiento Guadalupe Victoria Sin Numero Área Pajaritos C.P. 87087 de Cd. Victoria Tam.

La integración del Comité de Contingencia COVID-19 originado por el SARS-CoV-2, es un compromiso del Hospital Regional de Alta especialidad de Cd. Victoria, en el cual el Director General con cargo de Presidente, designa a un grupo interdisciplinario de profesionales dispuestos a integrarse en el manejo de pacientes afectados por esta pandemia

De acuerdo con las características propias del comité contará con miembros permanentes, temporales e invitados.

Los miembros permanentes son: el Director General del Hospital que funge como Presidente, el Director Médico como Vicepresidente, el Jefe de División de UCIA, Imagenología y Archivo clínico como Secretario Técnico. Vocales del comité se integran Subdirectores Médicos, de Enfermería, Jefes de División; personal de Epidemiologia. Miembros de las áreas sustantivas: Administración, Servicios generales, Integrantes del Comité de Calidad.

Los miembros temporales se designarán en caso de que se presente una contingencia y deben participar en el comité hasta resolver el evento. Los invitados se citarán en ciertas circunstancias como consultores.

H. JUNTA DE GOBIERNO DEL
HOSPITAL REGIONAL DE ALTA ESPECIALIDAD
DE CIUDAD VICTORIA "BICENTENARIO 2010"
TERCERA SESIÓN ORDINARIA
O-03/2020

SALUD
SECRETARÍA DE SALUD

Acuerdos de Seguimientos del Comité de Detección y control de Infecciones Nosocomiales **CODECIN**, correspondiente al 1 y 2 trimestre de enero a junio del 2020

Acuerdos del comité de CODECIN Enero-junio			
N° de acuerdo	**Asignación o tarea**	**Fecha de inicio**	**Fecha de cierre**
001	Vigilancia y la Calidad del agua en la red hospitalaria	Se encuentra programada la actividad para revisar 46 tomas de agua por mes	Mensualmente durante el comité de CODECIN
002	Cultivos de superficie de las áreas del hospital	Se encuentra programada la actividad en forma mensual	Mensualmente durante el CODECIN
003	Búsqueda intencionada de gérmenes en pacientes potencialmente infectados	Se encuentra programada la actividad de forma mensual	Mensualmente durante el CODECIN
004	Proporcionar el listado de microbios detectados y su sensibilidad	Mensual	Mensualmente durante el CODECIN
005	Notificación inmediata de enfermedades y defunciones por COVID-19	Mensual	Anual
006	Instalación del comité de contingencia COVID-19 (CCC-19)	Abril 2020	Anual

H. JUNTA DE GOBIERNO DEL
HOSPITAL REGIONAL DE ALTA ESPECIALIDAD
DE CIUDAD VICTORIA "BICENTENARIO 2010"
TERCERA SESIÓN ORDINARIA
O-03/2020

SALUD
SECRETARÍA DE SALUD

Acuerdos de Seguimientos del Comité de Farmacia y Terapéutica, **COFAT**, correspondiente del 1 y 2 trimestres de enero a junio del 2020.

Acuerdos del COFAT Enero-Junio			
N° de acuerdo	**Asignación o tarea**	**Fecha de inicio**	**Fecha de cierre**
001	Seguimiento de acuerdos de los préstamos institucionales de medicamentos	25 septiembre 2019	Sin fecha hasta llegada del nuevo DAF
002	Se va solicitar medicamento fallado en la demanda agregada 2020 para 3 meses como comprar directa en lo que llega lo fallado	29 enero 2020	25 febrero 2020
003	Se pondrá a disposición de donación al Hospital Infantil de México Federico Gómez, 55 Amp. de Vincristina 1Mg. Sol. Iny. Caducidad marzo 2020	28 enero 2020	25 febrero 2020
004	Medicamento próximo a caducar 2020, se va a informar a médicos oncólogos y se pondrá a disposición de donación de instituciones de salud	29 enero 2020	25 febrero 2020
005	Disposición final de medicamento caducado	26 febrero 2020	29 abril 2020
006	Inventario trimestral de farmacia	26 febrero 2020	25 marzo 2020
Cancelación de reunión por contingencia al COVID y en base al diario oficial de la federación DOF con fecha del 24 marzo en el artículo 2°, numeral D, donde dice: Suspender temporalmente y hasta nuevo aviso de la autoridad sanitaria, los eventos masivos y las reuniones y congregaciones de más de 100 personas.			

H. JUNTA DE GOBIERNO DEL
HOSPITAL REGIONAL DE ALTA ESPECIALIDAD
DE CIUDAD VICTORIA "BICENTENARIO 2010"
TERCERA SESIÓN ORDINARIA
O-03/2020

SALUD
SECRETARÍA DE SALUD

INDICAS

Se presenta el primer reporte cuatrimestral correspondiente del mes de enero a abril del 2020 y la fecha programada de envió del segundo cuatrimestre que corresponde del mes de mayo al mes de agosto del 2020, es del 1 al 18 de septiembre del 2020, de acuerdo al calendario Indicas 2020-2021.

CALENDARIO PARA APERTURA Y CIERRE DEL SISTEMA INDICAS 2020 - 2021

Para facilitar la incorporación de información al Sistema INDICAS, a continuación encontrará el calendario con las fechas de apertura y cierre del sitio para cada cuatrimestre, en el que se recibirón los archivos con la información capturada durante el cuatrimestre correspondiente.

El calendario contempla 15 días hábiles en cada cuatrimestre.

Calendario 2020
Recepción de Archivos

Tipo de Periodo	Número de Periodo	Captura de información en la unidad		Envio de información a DGCES		Publicación de Resultados
		Inicio	Termino	Inicio	Termino	
Cuatrimestral	1	02 - Enero	30 - Abril	04 - Mayo	22 - Mayo	29 - Mayo
	2	04 - Mayo	31 - Agosto	01 - Septiembre	18 - Septiembre	25 - Septiembre
	3	01 - Septiembre	31 - Diciembre	04 - Enero - 2021	22 - Enero - 2021	29 - Enero - 2021

Reporte de Índice de Enfermería en Segundo Nivel
HOSPITAL REGIONAL DE ALTA ESPECIALIDAD DE CIUDAD VICTORIA "BICENTENARIO 2010"
SSA
Cuatrimestre 1 ENERO-ABRIL en 2020

Fecha de Impresión:
5/8/2020

Indicadores

Trato digno de enfermería	99.91 %
Ministración de medicamentos vía oral	99.50 %
Prevención de Infección en Vías Urinarias	98.86 %
Prevención de Caídas a Pacientes Hospitalizados	99.02 %
Prevención de Úlceras por Presión	92.18 %
Vigilancia y Control de Venoclisis	98.73 %

Sistema de la Encuesta de Satisfacción, Trato Adecuado y Digno (SESTAD)

Referente a este programa se realizó el cálculo de las encuestas por área del primer cuatrimestre de acuerdo a la fórmula propuesta, donde:

Área	Encuestas
Admisión Continua	11
Consulta Externa	119
Hospitalización	10
Total	140

Hasta la fecha de enero a junio llevamos 11 encuestas de Admisión Continua, 119 encuestas de consulta externa, 10 de Hospitalización. En total 140 encuestas; el total de las 140 se mantiene ya que en atención al ACUERDO por el que se establecen acciones extraordinarias para atender la emergencia sanitaria generada por el virus SARS-CoV2; publicado en el DOF: 31/03/2020, en el que se señala en el "ARTÍCULO PRIMERO.- Se establece como acción extraordinaria, para atender la emergencia sanitaria generada por el virus SARS-CoV2, que los sectores público, social y privado deberán implementar las siguientes medidas"... (SIC):
I. Se ordena la suspensión inmediata, del 30 de marzo al 30 de abril de 2020, de las actividades no esenciales, con la finalidad de mitigar la dispersión y transmisión del virus SARS-CoV2 en la comunidad, para disminuir la carga de enfermedad, sus complicaciones y la muerte por COVID-19 en la población residente en el territorio nacional; y en su apartado VII. "Se deberán posponer, hasta nuevo aviso, todos los censos y encuestas a realizarse en el territorio nacional que involucren la movilización de personas y la interacción física (cara a cara) entre las mismas, y (SIC)"

Se estará en espera de las nuevas disposiciones y plazos para llevar a cabo las actividades.

H. JUNTA DE GOBIERNO DEL
HOSPITAL REGIONAL DE ALTA ESPECIALIDAD
DE CIUDAD VICTORIA "BICENTENARIO 2010"
TERCERA SESIÓN ORDINARIA
O-03/2020

SALUD
SECRETARÍA DE SALUD

REGISTRO DE EVENTOS ADVERSOS

Se implemento el seguimiento al análisis de los Eventos Centinelas, Adversos, Cuasifallas, la mejora de procesos mediante el seguimiento a los indicadores de las Acciones Básicas de Seguridad (MISP), correspondiente del mes de Enero a Junio del 2020.

CLASIFICACIÓN DEL EVENTO	DATOS
Cuasifalla	0
Evento Adverso	33
Centinela	0
TOTAL	33

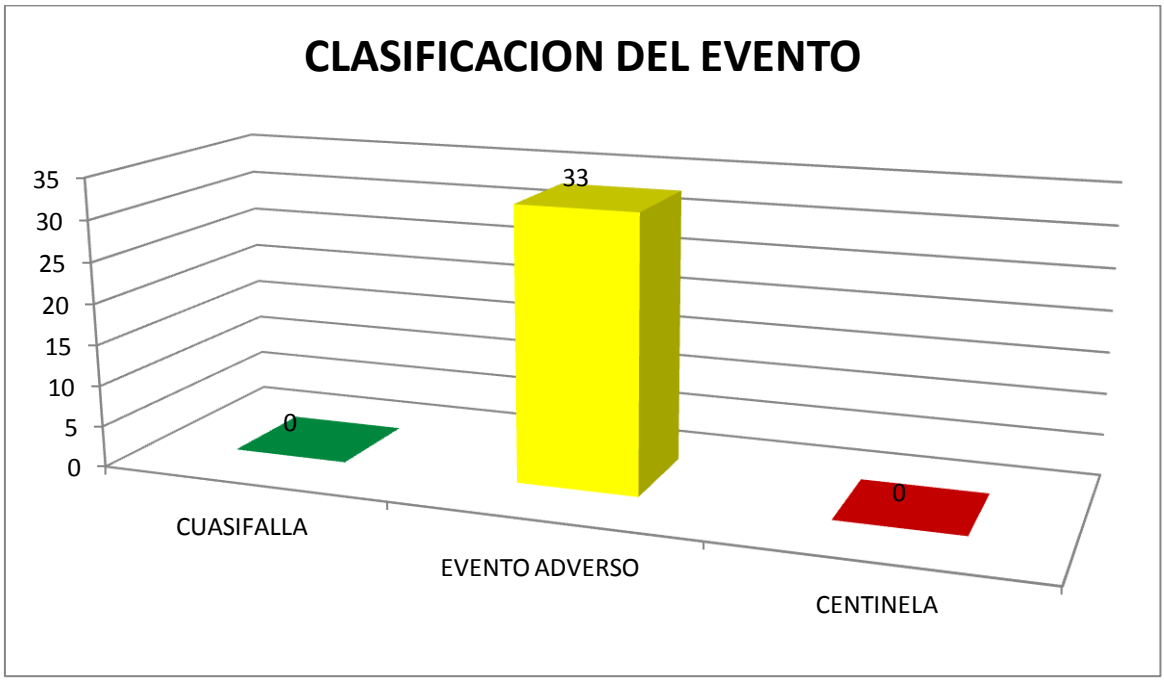

AREA	TOTAL
HOSPITALIZACI N ADULTOS	9
MEDICINA TRANSFUCIONAL	2
IMAGEN	2
ONCOLOGÍA	7
PREESCOLARES	3
QUIRÓFANO	2
TRASPLANTES	1
UCIA	5
UCIP	1
UCIN	1
TOTAL	33

SERVICIOS ACREDITADOS Y PROCESOS DE ACREDITACIÓN

Se implementó el calendario de revisiones internas anuales en el HRAEV durante el año 2020 trabajando con las cédulas a reacreditar que son:

Reacreditación	
01	Trastornos quirúrgico congénito y adquiridos-aparato digestivo
02	Trastornos quirúrgicos congénitos y adquiridos-cardiovasculares.

Se entregó las cedulas a las áreas correspondientes para iniciar revisión.

Se solicitó la reprogramación para el día 30 de noviembre al 4 de diciembre de este año de acuerdo al oficio CCINSHAE-DGCHRAE-141-2020.

H. JUNTA DE GOBIERNO DEL
HOSPITAL REGIONAL DE ALTA ESPECIALIDAD
DE CIUDAD VICTORIA "BICENTENARIO 2010"
TERCERA SESIÓN ORDINARIA
O-03/2020

SALUD
SECRETARÍA DE SALUD

CLÍNICA DE HERIDAS

Resultados operativos del 1 trimestre del año en curso

INTERVENCIONES DE ENFERMERIA	MASCULINO	FEMENINO	TOTAL
VALORACIÓN Y VIGILANCIA DE ESTOMAS	12	5	17
VIGILANCIA Y MANEJO DE DERMATITIS ASOCIADA POR INCONTINENCIA	0	0	0
VIGILENCIA DE ÚLCERAS DE ETIOLOGÍA VENOSA Y ARTERIAL DE MIEMBROS INFERIORES	0	2	2
VIGILENCIA Y TRATAMIENTO DE PIE DIABÉTICO	1	0	0
VIGILANCIA Y MANEJO DE HERIDAS LIMPIAS Y CONTAMINADAS	30	63	93
VIGILANCIA DE MANEJO AVANZADO DE HERIDAS A TRAVÉS DE TERAPIA ASISTIDA POR VACIO	0	0	0
PREVENCIÓN, DIAGNÓSTICO Y MANEJO DE LAS ÚLCERAS POR PRESIÓN	25	26	51

CURACIONES	MASCULINO	FEMENINO	TOTAL
PIE DIABÉTICO	6	0	6
ÚLCERA DE ETIOLOGÍA Y ARTERIAL DE MIEMBROS INFERIORES	1	1	2
ÚLCERAS POR PRESIÓN	28	9	37
ESTOMAS DE DISPOSITIVOS DE ALIMENTACIÓN/ELIMINACIÓN (OSTOMIAS)	5	4	9
VIGILANCIA Y MANEJO DE HERIDAS A PACIENTES TRASPLANTADOS	1	1	2

Se realizó la gestión de insumos para la prevención de úlceras provocadas por EPP.

Se llevó a cabo la capacitación en in situ para el uso de apósitos hidrocoloides para evitar las úlceras causadas por el EPP.

H. JUNTA DE GOBIERNO DEL
HOSPITAL REGIONAL DE ALTA ESPECIALIDAD
DE CIUDAD VICTORIA "BICENTENARIO 2010"
TERCERA SESIÓN ORDINARIA
O-03/2020

SALUD
SECRETARÍA DE SALUD

CLÍNICA DE CATÉTER.

Resultados operativos del 1 y 2 trimestre del año en curso.

ACTIVIDAD	ENERO	FEBRERO	MARZO	ABRIL	MAYO	JUNIO	TOTAL
CATETER PERIFERICO INSTALADO	447	382	333	7	11	25	1205
CVC INSTALADOS EN PACIENTES HOSPITALIZADOS EN EL HRAEV	11	13	17	5	3	14	63
CVC MANEJADOS EN EL MES (PACIENTES INGRESADOS CON CATETER Y ACIENTE QUE SE LES INSTALA CATETER EN EL HRAEV)	26	31	30	5	3	14	109
CURACIONES REALIZADAS EN EL CVC	29	36	37	0	0	0	102
PUNTAS DE CVC CULTIVADAS	2	6	0	0	0	0	8
PUNTAS DE CVC POSITIVAS	2	1	0	0	0	0	3
BACTEREMIA RELACIONADA A CVC	1	1	0		0	0	2
TOTAL DE CATETER RETIRADOS	26	29	30	5	3	14	107
MICROORGANISMOS	PSEUDIMONA AERUGINOSA ESTAFILOCOCO EIDERMIDIS	PSEUDIMONA AERUGINOSA					

AVANCE DE IMPLEMENTACIÓN DEL MODELO DE GESTIÓN DE CALIDAD EN SALUD.

Teniendo en cuenta los parámetros establecidos en la implementación del Modelo de Gestión, nos encontramos en un grado de avance en los criterios de 920 puntos en el desempeño del sistema, se continúa trabajando en actividades requeridas para la consolidación del mismo.

En espera de capacitación por parte de la CCINSHAE para una mejora en la evaluación del mismo.

MODELO DE GESTIÓN DE CALIDAD EN SALUD	
Primer y Segundo Trimestre 2020	920 puntos

CLÍNICA DE DOLOR

La clínica de dolor y cuidados paliativos en el Hospital Regional de Alta Especialidad Cd. Victoria en el primer y segundo trimestre del año se ha prestado atención a un total de 122 pacientes de los cuales fueron 100 interconsultas en el servicio de consulta externa, 7 pacientes de Interconsulta en Hospitalización y 4 en Procedimientos de Intervenciones Ambulatorias y 11 Pacientes Paliativos en Admisión Continua.

Tipo de Atención	Total
Interconsultas de Consulta Externa	100
Interconsultas en Hospitalización	7
Procedimientos de intervención ambulatoria	4
Pacientes Paliativos en Admisión Continua	11
Total	122

AVAL CIUDADANO.

Se hace entrega a los avales ciudadanos de los reconocimientos emitidos por la Dirección General Calidad y Educación en Salud, así mismo se programa la calendarización para el año 2020 de acuerdo al programa establecido.

H. JUNTA DE GOBIERNO DEL
HOSPITAL REGIONAL DE ALTA ESPECIALIDAD
DE CIUDAD VICTORIA "BICENTENARIO 2010"
TERCERA SESIÓN ORDINARIA
O-03/2020

SALUD
SECRETARÍA DE SALUD

Nombramientos como Aval Ciudadano

SALUD
SECRETARÍA DE SALUD

La Secretaría de Salud otorga el presente reconocimiento como AVAL CIUDADANO a:

MA. GUADALUPE MUÑIZ GALLEGOS.

por su reconocida vocación de servicio y sus aportaciones sociales a favor de la salud de la población mexicana

Dr. Javier Mancilla Ramírez
Director General de Calidad y Educación en Salud

SALUD
SECRETARÍA DE SALUD

La Secretaría de Salud otorga el presente reconocimiento como AVAL CIUDADANO a:

LILIANA VÁZQUEZ PACHECO.

por su reconocida vocación de servicio y sus aportaciones sociales a favor de la salud de la población mexicana

Dr. Javier Mancilla Ramírez
Director General de Calidad y Educación en Salud

SALUD
SECRETARÍA DE SALUD

La Secretaría de Salud otorga el presente reconocimiento como AVAL CIUDADANO a:

NORA ILIANA ESPARZA MANDUJANO.

por su reconocida vocación de servicio y sus aportaciones sociales a favor de la salud de la población mexicana

Dr. Javier Mancilla Ramírez
Director General de Calidad y Educación en Salud

SALUD
SECRETARÍA DE SALUD

La Secretaría de Salud otorga el presente reconocimiento como AVAL CIUDADANO a:

ESTEBAN CASTILLO LOPEZ.

por su reconocida vocación de servicio y sus aportaciones sociales a favor de la salud de la población mexicana

Dr. Javier Mancilla Ramírez
Director General de Calidad y Educación en Salud

SALUD
SECRETARÍA DE SALUD

SALUD
SECRETARÍA DE SALUD

HOSPITAL REGIONAL ALTA ESPECIALIDAD
CIUDAD VICTORIA

CALENDARIO PROGRAMADO DE AVAL CIUDADANO
ENERO-DICIEMBRE 2020

		MESES											
		ENE	FEB	MAR	ABR	MAY	JUN	JUL	AGO	SEP	OCT	NOV	DIC
1ª SESION	P	27											
2ª SESION	P		10										
3ª SESION	P		25										
4ª SESION	P			9									
5ª SESION	P			23									
6ª SESION	P				6								
7ª SESION	P				28								
8ª SESION	P					5							
9ª SESION	P					26							
10ª SESION	P						8						
11ª SESION	P						30						
12ª SESION	P							6					
13ª SESION	P							28					
14ª SESION	P								3				
15ª SESION	P								24				
16ª SESION	P									7			
17ª SESION	P									28			
18ª SESION	P										5		
19ª SESION	P										27		
20ª SESION	P											3	
21ª SESION	P											23	
22ª SESION	P												1
23ª SESION	P												14

12. Atención al Usuario.

Pacientes de 1 vez clasificados con niveles 0, 1 y 2.	**43**
Pacientes de 1 vez clasificados con niveles 3 y 4.	433
Pacientes de 1 vez clasificados con niveles 5 y 6.	81
Pacientes de 1 vez clasificados con otros niveles.	3
Total	560

13. Tasa de Infecciones asociadas a la Atención, desglosada por Área.

INFECCIONES ASOCIADAS A LA ATENCIÓN A LA SALUD ENERO JUNIO 2020																				
	HOSPITAL									UNIDAD DE CUIDADOS INTENSIVOS							TOTAL		
	CIR	GOBS	M.I	PED	TOTAL		TASA			ADU	NEON	PED	INTERMED.	TOTAL	TASA		EGRE	TASA	
EGRESOS	124	65	102	71	362	DÍAS DISPOSI	POR 100 EGRESO	POR 1000	RAZÓN DISPOSI	52	28	10	0	90	**POR 100 EGRESO**	**POR 1000**	**452**	**POR 100 EGRESO**	**POR 1000**
DIAS ESTANCIA	926	219	809	771	2725					305	435	71	0	811			**3536**		
NEUMONÍA ASOCIADA A VENTILADOR MECÁNICO N	1	0	5	0	6	548	1.7	2.2	1.1	0	4	1	0	5	5.6	6.2	**11**	2.4	3.1
INFEC. DEL TRACTO URINARIO ASOCIADO A CU. ITU	0	0	0	0	0	652	0.0	0.0	0.0	0	0	0	0	0	0.0	0.0	**0**	0.0	0.0
INFEC. DEL TRACTO SANGUINEO ASOCIADO A CVC.	0	0	0	0	0	1240	0.0	0.0	0.0	0	0	2	0	2	2.2	2.5	**2**	0.4	0.6
INFEC. DEL SITIO QUIRÚRGICO ISQ.	3	0	0	1	4	272	1.1	1.5	1.5	0	0	0	0	0	0.0	0.0	**4**	0.9	1.1
1.- INFECCIÓN SUPERFICIAL	0	0	0	0	0		0.0	0.0		0	0	0	0	0	0.0	0.0	**0**	0.0	0.0
2.- INFECCIÓN PROFUNDA	2	0	0	1	3		0.8	1.1		0	0	0	0	0	0.0	0.0	**3**	0.7	0.8
3.- DE ORGANOS Y ESPACIOS	1	0	0	0	1		0.3	0.4		0	0	0	0	0	0.0	0.0	**1**	0.2	0.3
BACTERIEMIA SECUNDARIA	0	0	0	1	1		0.3	0.4		1	1	0	0	2	2.2	2.5	**3**	0.7	0.8
INFECCIÓN DEL SISTEMA NERVIOSO CENTRAL	0	0	0	0	0		0.0	0.0		0	0	0	0	0	0.0	0.0	**0**	0.0	0.0
INFECCIÓN DE PIEL Y TEJIDOS BLANDOS	1	0	1	0	2		0.6	0.7		0	0	0	0	0	0.0	0.0	**2**	0.4	0.6
INFECCIÓN DE VÍAS RESPIRATORIAS ALTAS	0	0	0	0	0		0.0	0.0		0	0	0	0	0	0.0	0.0	**0**	0.0	0.0
INFECCIÓN DE VÍAS RESPIRATORIAS BAJAS	0	0	2	0	2		0.6	0.7		0	0	0	0	0	0.0	0.0	**2**	0.4	0.6
INFECCIÓN DE ARTICULACIONES Y HUESO	0	0	0	0	0		0.0	0.0		0	0	0	0	0	0.0	0.0	**0**	0.0	0.0
INFECCIÓN DEL TRACTO REPRODUCTIVO	0	0	0	0	0		0.0	0.0		0	0	0	0	0	0.0	0.0	**0**	0.0	0.0
INFECCIÓN GASTROINTESTINAL	0	0	0	0	0		0.0	0.0		0	0	0	0	0	0.0	0.0	**0**	0.0	0.0
ENFERMEDAD EXANTEMÁTICA	0	0	0	0	0		0.0	0.0		0	0	0	0	0	0.0	0.0	**0**	0.0	0.0
TUBERCULOSIS	0	0	0	0	0		0.0	0.0		0	0	0	0	0	0.0	0.0	**0**	0.0	0.0
OTRAS	0	0	0	0	0		0.0	0.0		0	0	0	0	0	0.0	0.0	**0**	0.0	0.0
TOTAL	5	0	8	2	15		4.1	5.5		1	5	3	0	9	10.0	11.1	**24**	5.3	6.8
TASA/EGRESO DE SERVICIO	4.0	0.0	7.8	2.8	4.1					1.9	17.9	30.0	#¡DIV/0!	10.0			**5.31**		
TASA / 1000 DÍAS ESTANCIA	5.4	0.0	9.9	2.6	5.5					3.3	11.5	42.3	#¡DIV/0!	11.1			**6.79**		

14. Auditorías Clínicas.

Efecto del Pinzado Tardío vs Temprano del Cordón Umbilical en Recién Nacido Prematuro. Dr. Oscar Manuel Berlanga Bolado.

Ya se terminó la evaluación completa de la auditoria y del tratamiento estadístico, se está escribiendo los resultados obtenidos para intentar publicación, posiblemente en un mes estará con la oportunidad de intentar publicarlos.

"Del Paquete Preventivo de Infección de Herida Quirúrgica" (ISQ) Dr. Aristeo Avalos Míreles.

Esta auditoría se detuvo por la reconversión hospitalaria del HRAEV de Ciudad Victoria a hospital COVID-19 totalmente. Se continua una vez que se haga la desconversión del hospital.

"Evaluación de apego a buenas prácticas clínicas en obstetricia: Operación cesárea en base a evidencia clínica" Revisión de seguimiento enero a junio de 2019 Dra. Roció Judith Sandoval Inda

Esta auditoría aun está pendiente de mandar a publicación. Se detuvo también porque el hospital se convirtió en COVID-19, se continuará una vez que se desconvierta el hospital.

"Plan de Acción sobre la Resistencia a los Antimicrobianos"

Responsables: Dra. María Esther Trabado López y Dra. Silvia González Esparza

Esta auditoría también se detuvo porque el hospital pasó a ser COVID-19 totalmente, se stima que una vez que se desconvierta el hospital se retome nuevamente esta auditoria

IV. ADMINISTRACIÓN

A) PROGRAMAS PRESUPUESTARIOS

EGRESOS

Concepto	Anual		Al Segundo Trimestre				
	Autorizado	Modificado	Autorizado	Modificado	Ejercido	Captados	Disponible
Recursos Fiscales							
Servicios Personales	**$290,446,702.00**	**$290,446,702.00**	**$128,358,653.00**	**$125,589,043.99**	**$125,589,043.99**		**$0.00**
Capitulo 1000	290,446,702.00	$290,446,702.00	$128,358,653.00	$125,589,043.99	$125,589,043.99		**$0.00**
Gasto de Operación	**$65,687,023.00**	**$87,865,519.00**	**$47,157,925.00**	**$72,362,539.44**	**$71,564,734.63**		**$797,804.81**
Capitulo 2000	21,531,221.00	$21,531,221.00	$9,487,467.00	$10,684,017.20	$9,908,798.89		**$775,218.31**
Capitulo 3000	44,155,802.00	$66,334,298.00	$37,670,458.00	$61,678,522.24	$61,655,935.74		**$22,586.50**
Gasto de Inversión	**$397,915,000.00**	**$375,736,504.00**	**$207,385,495.00**	**$171,329,265.44**	**$171,329,264.86**		**$0.58**
33902 [1]	397,915,000.00	$375,736,504.00	$207,385,495.00	$171,329,265.44	$171,329,264.86		**$0.58**
Subtotal [2]	**$754,048,725.00**	**$754,048,725.00**	**$382,902,073.00**	**$369,280,848.87**	**$368,483,043.48**		**$797,805.39**
Recursos Propios							
Disponibilidad inicial							
Capitulo 2000	25,741,716.00	25,741,716.00	15,773,252.00	15,773,252.00	$4,117,050.86	$5,757,749.73	**$1,640,698.87**
Capitulo 3000	41,758,284.00	41,758,284.00	20,964,762.00	20,964,762.00	$11,059,614.58	$15,467,016.32	**$4,407,401.74**
Subtotal	**$67,500,000.00**	**$67,500,000.00**	**$36,738,014.00**	**$36,738,014.00**	**$15,176,665.44**	**$21,224,766.05**	**$6,048,100.61**
Total	**$821,548,725.00**	**$821,548,725.00**	**$419,640,087.00**	**$406,018,862.87**	**$383,659,708.92**	**$21,224,766.05**	**$6,845,906.00**

[1]Se considera la partida 33902 en gasto de inversión, para estar en congruencia con los informes de cuenta pública.

[2]El presupuesto originalmente autorizado según oficio DGPyP-6-3575-2019, el recurso fiscal autorizado es de $779, 048,725.00 sin embargo en el SICOP solo se contó como disponible el importe de $754, 048,725.00, por lo cual son $25, 000,000.00 menos. Lo anterior de conformidad con el techo financiero autorizado para el ejercicio 2020 (folio de aceptación 2019100117272841).

Presupuesto Autorizado

El Presupuesto anual autorizado al Hospital Regional de Alta Especialidad de Ciudad Victoria "Bicentenario 2010" para el Ejercicio Fiscal 2020 con número de oficio DGPYP-6-3575-2019, asciende a la cantidad de $846´548,725.00 (Ochocientos cuarenta y seis millones, quinientos cuarenta y ocho mil, setecientos veinticinco pesos, 00/100 M.N.), de los cuales solo se habilitaron en el SICOP la cantidad de $754´048,725.00 (Setecientos cincuenta y cuatro millones, cuarenta y ocho mil, setecientos veinticinco pesos, 00/100 M.N.) corresponden a recursos fiscales, debido a una reducción en la partida 33902 por un importe de 25,000,000 (Veinticinco millones 00/100 M.N.) y $67´500,000.00 (Sesenta y siete millones, quinientos mil pesos, 00/100 M.N.) a recursos propios. Cabe aclarar que el Módulo de Administración de Seguimiento de los Compromisos Plurianuales (MASCP) al mes de junio muestra el monto de $422, 915,000.00 (cuatrocientos veintidós millones, novecientos quince mil pesos 00/100 M.N.) para el ciclo 2020.

Nota: con fecha 28 de abril del 2020, se giró oficio HRAEV/DG/266/2020 al Dr. Francisco Galán Herrera. Director General de Hospitales Regionales de Alta Especialidad, en la cual se le informa sobre la presión de gasto a la fecha y a su vez, se solicita su apoyo para gestionar ante la SHCP la solicitud de liberación de recurso autorizado en la partida 33902, de conformidad con los techos financieros asignados en el PAT 2020. Anexo 4. Oficio HRAEV/DG/266/2020.

Recursos fiscales

De los recursos fiscales $290´446,702.00 (Doscientos noventa millones, cuatrocientos cuarenta y seis mil, setecientos dos pesos, 00/100 M.N.) corresponden a Servicios Personales, $65´687,023.00 (Sesenta y cinco millones, seiscientos ochenta y siete mil, veintitrés pesos, 00/100 M.N.) a Gasto de Operación, y $397´915,000.00 (Trescientos noventa y siete millones, novecientos quince mil pesos 00/100 M.N.) a Gasto de Inversión.

REPORTE DE ADECUACIONES DEL SEGUNDO TRIMESTRE 2020

Concepto	Folio	Folio Autorizacion	Capitulo	Partidas	Fecha Aplicación	Importe
REDUCCION	68	2020-12-51 0-35	3000	33902	16/01/2020	-25,000,000.00
Total de ampliaciones/reducciones						**-25,000,000.00**

En el periodo que se informa se ejercieron de recursos fiscales $125´589,043.99 (Ciento veinticinco millones, quinientos ochenta y nueve mil, cuarenta y tres pesos, 99/100 M.N.) por concepto de Servicios Personales; $71´564,734.63 (Setenta y un millones, quinientos sesenta y cuatro mil, setecientos treinta y cuatro pesos, 63/100 M.N.) en el Gasto de Operación"; por lo que respecta al Gasto de Inversión se ejercieron $171'329,264.86 (Ciento setenta y un millones, trescientos veintinueve mil, doscientos sesenta y cuatro pesos, 86/100 M.N.).

Recursos propios

De recursos propios se ejercieron $15'176,665.44 (Quince millones, ciento setenta y seis mil, seiscientos sesenta y cinco pesos 44/100 M.N.) que representan el 41.31% del presupuesto modificado; registrándose gastos por $4'117,050.86 (Cuatro millones, ciento diecisiete mil, cincuenta pesos, 86/100 M.N.) en el capítulo 2000 "Materiales y Suministros" y de $11'059,614.58 (Once millones, cincuenta y nueve mil, seiscientos catorce pesos, 58/100 M.N.) en el capítulo 3000 "Servicios Generales".

Ejercido por Capítulo

Por lo que respecta a los "Servicios Personales", se ejercieron $125´589,043.99 (Ciento veinticinco millones, quinientos ochenta y nueve mil, cuarenta y tres pesos, 99/100 M.N.) realizándose 14 adecuaciones presupuestarias que fue compensadas por cambio de calendario, con la finalidad de adecuar el presupuesto a las necesidades reales de gasto.

En el Capítulo 2000 "Materiales y Suministros", la mayor parte de los gastos registrados corresponden a la adquisición de Medicinas y producto farmacéutico por $7´231,115.11 (Siete millones, doscientos treinta y un mil, ciento quince pesos, 11/100 M.N.), Materiales, accesorios y suministros médicos por $6´002,718.67 (Seis millones, dos mil, setecientos dieciocho pesos, 67/100 M.N.), Papelería por $318,790.90 (Trescientos dieciocho mil, setecientos noventa pesos, 90/100 M.N.), Refacciones y accesorios para equipo de cómputo y telecomunicaciones por $232,977.12 (Doscientos treinta y dos mil, novecientos setenta y siete pesos, 12/100

M.N.), y de otras partidas por $240,247.95 (Doscientos cuarenta mil, doscientos cuarenta y siete pesos, 95/100 M.N.).

En el Capítulo 3000 "Servicios Generales" los principales gastos registrados se concentran en: Servicios subcontratados por $31´542,435.50 (Treinta y un millones, quinientos cuarenta y dos mil, cuatrocientos treinta y cinco pesos, 50/100 M.N.), Instalación, reparación y mantenimiento de equipo e instrumental médico y de laboratorio por $25´026,987.10 (Veinticinco millones, veintiséis mil, novecientos ochenta y siete pesos, 10/100 M.N.), Servicios de energía eléctrica por $7´555,326.00 (Siete millones, quinientos cincuenta y cinco mil, trescientos veintiséis pesos, 00/100 M.N.), Impuestos sobre nómina por $3´437,014.00 (Tres millones, cuatrocientos treinta y siete mil, catorce pesos, 00/100 M.N.) y en otras partidas $5´153,787.72 (Cinco millones, ciento cincuenta y tres mil, setecientos ochenta y siete pesos, 72/100 M.N.)

En el Gasto Corriente se realizaron 85 adecuaciones presupuestarias, con el objeto de re-calendarizar los recursos derivados de las disponibilidades mensuales, así como otorgar suficiencia entre Capítulos y Partidas de Gasto.

En el Gasto de Inversión (Partida 33902), se ejercieron en el periodo $171'329,264.86 (Ciento setenta y un millones, trescientos veintinueve mil, doscientos sesenta y cuatro pesos, 86/100 M.N.).y se realizaron 38 adecuaciones presupuestarias de adelanto de calendario compensado para sufragar compromisos devengados en el gasto corriente.

H. JUNTA DE GOBIERNO DEL
HOSPITAL REGIONAL DE ALTA ESPECIALIDAD
DE CIUDAD VICTORIA "BICENTENARIO 2010"
TERCERA SESIÓN ORDINARIA
O-03/2020

SALUD
SECRETARÍA DE SALUD

Comparativo presupuestos al Segundo Trimestre ejercicio 2019 y 2020

(Miles de pesos)

Concepto	Original Anual		% Variación	Modificado Anual		% Variación	Ejercido al Periodo		% Variación
	2019	2020	2019 vs 2020	2019	2020	2019 vs 2020	2019	2020	2019 vs 2020
Recursos Fiscales									
Capítulo 1000	274,976	290,447	5.33%	274,976	290,447	5.33%	121,394	125,589	3.34%
Capítulo 2000	1,203	21,531	94.41%	1,203	21,531	94.41%	1,062	9,909	89.28%
Capítulo 3000	426,271	442,071	3.57%	426,271	442,071	3.57%	223,050	232,985	4.26%
Suma	**702,450**	**754,049**	**6.84%**	**702,450**	**754,049**	**6.84%**	**345,506**	**368,483**	**6.24%**
Recursos Propios									
Capítulo 2000	15,759	25,742	38.78%	15,759	25,742	38.78%	10,019	4,117	-143.36%
Capítulo 3000	49,080	41,758	-17.53%	49,080	41,758	-17.53%	15,792	11,060	-42.78%
Suma	**64,839**	**67,500**	**3.94%**	**64,839**	**67,500**	**3.94%**	**25,811**	**15,177**	**-70.07%**
Total presupuesto	**767,289**	**821,549**	**6.60%**	**767,289**	**821,549**	**6.60%**	**371,317**	**383,660**	**3.22%**

INGRESOS

Ingresos propios

La meta original anual importa la cantidad de $ 67'500,000.00 (Sesenta y siete millones, quinientos mil pesos, 00/100 M.N.), y la suma correspondiente al segundo trimestre asciende a $ 36´738,014.00 (Treinta y seis millones, setecientos treinta y ocho mil, catorce pesos, 00/100 M.N.) de lo cual se logró una recuperación de $ 21´224,766.05 (Veintiún millones, doscientos veinticuatro mil, setecientos sesenta y seis pesos, 05/100 M.N.), que representan el 57.77% de la meta programada.

H. JUNTA DE GOBIERNO DEL
HOSPITAL REGIONAL DE ALTA ESPECIALIDAD
DE CIUDAD VICTORIA "BICENTENARIO 2010"
TERCERA SESIÓN ORDINARIA
O-03/2020

SALUD
SECRETARÍA DE SALUD

Recaudación (en miles)

Concepto	Total	ene	feb	mzo	abr	may	jun	jul	ago	sep	oct	nov	dic
Disponibilidad Inicial	**1,160**	97	97	97	97	97	97	97	97	97	97	97	93
Estimado	**36,738**	7,004	6,620	6,520	5,503	5,549	5,542	0	0	0	0	0	0
Real	**21,225**	2,492	3,321	11,173	2,786	683	770	0	0	0	0	0	0

SALUD
SECRETARÍA DE SALUD

HOSPITAL REGIONAL DE ALTA ESPECIALIDAD DE CIUDAD VICTORIA "BICENTERARIO 2010"
INTEGRACION DE INGRESOS CAPTADOS AL 30 JUNIO DEL 2020

HOSPITAL REGIONAL ALTA ESPECIALIDAD CIUDAD VICTORIA

CATEGORIA DE INGRESO	ENERO	FEBRERO	MARZO	ABRIL	MAYO	JUNIO	TOTAL
VENTAS DE CONTADO	$ 2,357,582.90	$ 2,176,018.94	$ 2,368,256.16	541,169.15	$ 393,205.74	$ 637,377.67	**$ 8,473,610.56**
H. GENERAL	$ -		$ 850,128.02	$ 1,386,042.53			**$ 2,236,170.55**
H. GENERAL MATAMOROS				$ 15,185.00			**$ 15,185.00**
GASTOS CATASTROFICOS	$ -		$ 5,918,929.00	$ 586,644.00			**$ 6,505,573.00**
SIGLO XXI	$ -						**$ -**
FUNDACION ALE	$ -			$ 90,000.00			**$ 90,000.00**
SEC. SALUD TAM.	$ -		$ 125,920.00				**$ 125,920.00**
ISSSTE	$ 21,972.85	$ 448,393.53	$ 12,980.81				**$ 483,347.19**
H. CIVIL	$ -		$ 1,094,578.23	$ 49,103.00			**$ 1,143,681.23**
H.CIVIL MADERO				$ 1,139.00			**$ 1,139.00**
MUNICIPIO DE VICTORIA	$ -	$ 241,549.57			$ 133,351.61		**$ 374,901.18**
H. PSIQUIATRICO	$ -					$ 8,077.73	**$ 8,077.73**
DIF TAMAULIPAS	$ -	$ 7,948.00					**$ 7,948.00**
H. INFANTIL	$ -		$ 506,587.73	$ 10,949.00	$ 1,646.00		**$ 519,182.73**
H. ONCOLOGICO	$ -			$ 28,029.00			**$ 28,029.00**
IMSS	$ -						**$ -**
SOHAEVI	$ -						**$ -**
OTROS	$ 185,883.07	$ 536,354.43	$ 295,301.63	$ 118,384.81	$ 163,115.99	$ 137,168.91	**$ 1,436,208.84**
INTERESES	$ 94.43	$ 41.03	$ 62.92	$ 157.37	272.59	265.54	**$ 893.88**
DEVOLUCIONES DE CHEQUE	-$ 74,020.18	-$ 89,685.33		-40,589.53	-8,539.14	- 12,516.23	**-$ 225,350.41**
REINTEGROS	$ -	$ -	$ -				**$ -**
TOTAL MENSUAL	**$ 2,491,513.07**	**$ 3,320,620.17**	**$11,172,744.50**	**$ 2,786,213.33**	**$ 683,052.79**	**$ 770,373.62**	**$ 21,224,517.48**

Ingresos fiscales

Se recibieron por concepto de subsidios y transferencias federales a través de la modalidad de pagos directos la cantidad de $ 366´844,830.69 (Trescientos sesenta y seis millones, ochocientos cuarenta y cuatro mil, ochocientos treinta pesos, 69/100 M.N.).

H. JUNTA DE GOBIERNO DEL HOSPITAL REGIONAL DE ALTA ESPECIALIDAD DE CIUDAD VICTORIA "BICENTENARIO 2010" TERCERA SESIÓN ORDINARIA O-03/2020

Estados Financieros

B) ESTADO DE SITUACIÓN FINANCIERA AL 30 DE JUNIO DE 2020

Estado de Situación Financiera
Al 30 de Junio de 2020 y 2019
(Pesos)

Ente Público: HOSPITAL REGIONAL DE ALTA ESPECIALIDAD DE CIUDAD VICTORIA "BICENTENARIO 2010"

CONCEPTO	Año 2020	Año 2019
ACTIVO		
Activo Circulante		
Efectivo y Equivalentes	8,066,725	3,135,493
Derechos a Recibir Efectivo o Equivalentes	67,487,796	81,225,243
Derechos a Recibir Bienes o Servicios	727,619	107,256
Inventarios	0	0
Almacenes	51,910,747	53,886,817
Estimación por Pérdida o Deterioro de Activos	-23,859,790	-3,585,670
Otros Activos Circulantes	0	0
Total de Activos Circulantes	**104,333,097**	**134,769,139**
Activo No Circulante		
Inversiones Financieras a Largo Plazo	0	0
Derechos a Recibir Efectivo o Equivalentes a Largo Plazo	0	0
Bienes Inmuebles, Infraestructura y Construcciones en	0	0
Bienes Muebles	9,490,626	1,050,002
Activos Intangibles	0	0
Depreciación, Deterioro y Amortización Acumulada de	-2,825,718	-105,000
Activos Diferidos	0	0
Estimación por Pérdida o Deterioro de Activos no	0	0
Otros Activos no Circulantes	0	0
Total de Activos No Circulantes	**6,664,908**	**945,002**
TOTAL DEL ACTIVO	**110,998,005**	**135,714,141**

CONCEPTO	Año 2020	Año 2019
PASIVO		
Pasivo Circulante		
Cuentas por Pagar a Corto Plazo	9,436,803	3,579,213
Documentos por Pagar a Corto Plazo	0	0
Porción a Corto Plazo de la Deuda Pública a	0	0
Títulos y Valores a Corto Plazo	0	0
Pasivos Diferidos a Corto Plazo	71,737,058	88,707,194
Fondos y Bienes de Terceros en Garantía y/o	35,896	92,068
Provisiones a Corto Plazo	666,671	666,671
Otros Pasivos a Corto Plazo	140,915	7,019
Total de Pasivos Circulantes	**82,017,343**	**93,052,165**
Pasivo No Circulante		
Cuentas por Pagar a Largo Plazo	0	0
Documentos por Pagar a Largo Plazo	0	0
Deuda Pública a Largo Plazo	0	0
Pasivos Diferidos a Largo Plazo	0	0
Fondos y Bienes de Terceros en Garantía y/o	0	0
Provisiones a Largo Plazo	0	0
Total de Pasivos No Circulantes	**0**	**0**
TOTAL DEL PASIVO	**82,017,343**	**93,052,165**
HACIENDA PÚBLICA/ PATRIMONIO		
Hacienda Pública/Patrimonio Contribuido	**23,724,916**	**15,283,830**
Aportaciones	14,234,292	14,233,830
Donaciones de Capital	9,490,624	1,050,000
Actualización de la Hacienda Pública /	0	0
Hacienda Pública/Patrimonio Generado	**5,255,746**	**27,378,146**
Resultados del Ejercicio (Ahorro /	-22,947,956	-10,972,089
Resultados de Ejercicios Anteriores	28,203,702	38,350,235
Revalúos	0	0
Reservas	0	0
Rectificaciones de Resultados de Ejercicios	0	0
Exceso o Insuficiencia en la Actualización	**0**	**0**
Resultado por Posición Monetaria	0	0
Resultado por Tenencia de Activos no	0	0
Total Hacienda Pública/ Patrimonio	**28,980,662**	**42,661,976**
TOTAL DEL PASIVO Y HACIENDA PÚBLICA /	**110,998,005**	**135,714,141**

Bajo protesta de decir verdad declaramos que los Estados Financieros y sus Notas son razonablemente correctos y responsabilidad del emisor

Derechos a recibir efectivo o equivalentes

El saldo de la cuenta se integra como sigue:

CONCEPTO	IMPORTE
Instituciones	20,397,179.47
Particulares	46,421,317.04
Deudores diversos	623,340.49
Otros derechos por recuperar	45,959.53
Total	**67,487,796.53**

Integración de las Cuentas por Cobrar de Instituciones y Particulares

CUENTAS POR COBRAR	ANTERIORES	2015	2016	2017	2018	2019	JUNIO 2020	IMPORTE DE CXC
INSTITUCIONES								**20,397,179.46**
H. GENERAL	5,249.01	9,654.00	5,132.00	233,743.76	1,917,064.40	1,139.00	584,074.97	2,756,057.14
H. GENERAL MANTE	-	-	-	-	-	246.00	-	246.00
ONCOLOGICO	-	-	80,618.00	-	138,165.00	238,910.00	281,122.00	738,815.00
H. CIVIL	138,827.03	386,944.09	11,863.00	943,625.52	295,792.80	39,937.34	9,866.00	1,826,855.78
H. CIVIL MADERO	-	-	-	-	-	-	3,488.00	3,488.00
H. INF	239,494.48	18,750.00	-	-	-	-	107,993.10	366,237.58
HOSPITAL PSIQUIATRICO	-	-	-	-	115.00	-	-	115.00
SST OF CENTRAL	49,991.24	309,544.40	114,428.33	161,950.46	-	-	-	635,914.43
SST REYNOSA	57,168.20	450.00	26,766.59	-	-	-	-	84,384.79
SST MATAMOROS	50,730.81	7,361.00	144,116.32	355,064.16	113,838.75	-	5,529.00	676,640.04
SST TAMPICO	-	47,366.00	72,075.00	24,439.00	21,797.00	631.00	-	166,308.00
MUNICIPIO	3,562.00	1,714.00	-	-	-	79,471.73	275,900.25	360,647.98
DIF	10,159.86	-	-	-	-	29,886.58	66,310.36	106,356.80
ISSSTE	2,912,088.27	601,740.08	1,466,869.38	870,671.57	571,742.87	463,217.34	1,666,192.97	8,552,522.48
IMSS	978,826.44	135,412.28	-	954.09	11,106.34	248,025.76	1,634,506.53	3,008,831.44
FUNDACION ALE	-	5.61	4,890.65	-	-	65,943.00	-	70,839.26
FIDEICOMISO	3,009,600.65	-	-	-	-	-	-	3,009,600.65
SOHAEVI	-	-	-	-	-	333.00	-	333.00
VICTIMAS AL DELITO	-	-	-	-	-	-	80,591.22	80,591.22
IDENTIFICADAS	- 358,980.88	- 642,702.60	320,070.86	91,390.65	- 65,955.81	- 1,435,089.71	43,662.36	- 2,047,605.13
PARTICULARES								**46,421,317.04**
PARTICULARES 2010	324,442.62	-	-	-	-			324,442.62
PARTICULARES 2011	286,336.56	-	-	-	-			286,336.56
PARTICULARES 2012	1,727,320.44	-	-	-	-			1,727,320.44
PARTICULARES 2013	1,445,919.53	-	-	-	-			1,445,919.53
PARTICULARES 2014	25,117.99	-	-	-	-			25,117.99
PARTICULARES 2015	-	6,055,092.29						6,055,092.29
PARTICULARES 2016	-	-	12,778,381.72	-	-			12,778,381.72
PARTICULARES 2017	-	-	-	8,999,951.87	-			8,999,951.87
PARTICULARES 2018	-	-	-	-	7,562,460.56			7,562,460.56
PARTICULARES 2019						4,258,785.91		4,258,785.91
PARTICULARES 2020							2,957,507.55	2,957,507.55
TOTAL TABLA	**3,809,137.14**	**6,055,092.29**	**12,778,381.72**	**8,999,951.87**	**7,562,460.56**	**4,258,785.91**	**2,957,507.55**	**66,818,496.50**

[1]Cuentas cobradas y depositadas que no ha sido posible identificar que factura es la que se está pagando.
[2]En el año 2016 y 2017 fueron mayores los cargos por identificación de cuentas, esto quiere decir que se reclasifico a la cuenta por cobrar.

Derechos a recibir bienes y servicios

El saldo de la cuenta, corresponde a pagos a proveedores que al cierre han entregado la mercancía, sin embargo, está pendiente algún documento para integrar expediente que se convino ejecutar su pago a efectos de asegurar la entrega o servicio.

Almacenes

El saldo de la cuenta de almacenes se compone por: Medicamento (15.64 %), Material de curación y Accesorios laboratorio (77.77 %), Papelería y accesorios menores (3.25%), Refacciones médicas (3.12%) y Uniformes (0.21%)

Estimación para cuentas incobrables

De conformidad con la NIFGG SP 03 "Estimación de Cuentas Incobrables" y en apego a las Normas y Bases para Cancelar Adeudos a Cargo de Terceros y a Favor del HRAEV "Bicentenario 2010", se presenta al inicio del ejercicio del 2020 un saldo de $ 1'135,014.01, que se componen de Cuentas por cobrar a particulares con antigüedad mayor de 3 años. Durante el segundo trimestre se incremento la estimación por un importe de 21`000000.00 de cuentas incobrables. Para este trimestre no se reportan cancelaciones. Se tiene programada para el 13 de agosto del presente la tercera sesión ordinaria del 2020 del Comité para Cancelación de Adeudos a Cargo de Terceros y a Favor del HRAEV "Bicentenario 2010".

MOVIMIENTOS CONTABLES DE CUENTAS INCOBRABLES	
CONCEPTO	**IMPORTE**
SALDO INICIAL	1,135,014.01
(+) INCREMENTO EJERCICIO A MARZO 2020	14,000,000.00
(+) INCREMENTO EJERCICIO A JUNIO 2020	21,000,000.00
(-) CANCELACION PRIMER TRIMESTRE 2020	12,275,224.22
(-) CANCELACION SEGUNDO TRIMESTRE 2020	0.00
(-) CANCELACION TERCER TRIMESTRE 2020	
(-) CANCELACION CUARTO TRIMESTRE 2020	
TOTAL	**23,859,789.79**

HOSPITAL REGIONAL DE ALTA ESPECIALIDAD DE CIDUDAD VICTORIA "BICENTENARIO 2010"

Historico de Cartas Compromiso

Ejercicio	Saldo Inicial (A)	Cargos (B) Incluye E	Abonos (C)	Abonos por Cancelacion de Ctas Incobrables (D)	Recuperación de Ctas. Ya canceladas Cargo (E)	Saldo Contable Cartas Compromiso (A+B-C-D)
2010	0	1,119,870.65	244,695.00	-	-	875,175.65
2011	875,175.65	1,678,932.62	322,043.14	-	-	2,232,065.13
2012	2,232,065.13	6,907,865.05	1,297,622.67	-	-	7,842,307.51
2013	7,842,307.51	13,456,307.48	1,593,722.11	-	-	19,704,892.88
2014	19,704,892.88	15,331,386.76	2,052,230.86	-	-	32,984,048.78
2015	32,984,048.78	11,732,562.86	1,656,588.73	-	-	43,060,022.91
2016	43,060,022.91	14,426,503.52	1,498,145.42	-	-	55,988,381.01
2017	55,988,381.01	10,916,983.07	1,894,521.22	3,592,660.78	63,840.94	61,418,182.08
2018	61,418,182.08	10,087,236.75	1,475,053.97	9,196,492.04	49,077.00	60,833,872.82
2019	60,833,872.82	6,528,871.27	898,577.36	10,331,653.29	-	56,132,513.44
2020	56,132,513.44	4,071,481.21	1,507,453.39	12,275,224.22		46,421,317.04
2010-2020		**96,258,001.24**	**14,440,653.87**	**35,396,030.33**	**112,917.94**	
	Primedio anual de cancelaciones			**3,217,820.94**		
Autorizado en proceso de Acta				0		-
En proceso de Cancelacion Juridico				0		-
En proceso de Cancelación OIC				0		-
Suma en Procesos				-		
SUMAS 2010 AL 30 JUNIO 2020		96,258,001.24	14,440,653.87	35,396,030.33	112,917.94	46,421,317.04
SALDO						46,421,317.04

Cartas emitidas no vencidas	$	68,746.23
En proceso de Cobranza Vencimiento no mayor a 90 dias	$	1,341,634.30
Cuentas incobrables pendientes de proceso de cancelacion con vencimiento mayor a 90 dias y que continuan en proceso.	$	45,010,936.51

Cuentas por pagar a corto plazo

El saldo de la cuenta se integra como sigue:

CONCEPTO	IMPORTE
Pasivo para nómina[1]	1,266,229.70
Proveedores	7,300,090.62
Retenciones y contribuciones (IVA e ISR)[1]	870,482.49
Total	**9´436,802.81**

[1]*Aportaciones y retenciones que se enteran en el mes de julio y agosto 2020.*

Fondos y Bienes de Terceros en Administración

Se integra por aportaciones realizadas por CONACYT para proyectos de investigación:

- "Terapia combinada de drogas moduladoras del metabolismo lipídico con ultrasonido para desgrasamiento de injertos esteatósicos en trasplante hepático.", el saldo de los recursos al cierre del ejercicio es el siguiente.

Otros pasivos

Se integra principalmente por acreedores de cancelación de ingresos con un importe de $ 140,915.03 pesos.

H. JUNTA DE GOBIERNO DEL HOSPITAL REGIONAL DE ALTA ESPECIALIDAD DE CIUDAD VICTORIA "BICENTENARIO 2010" TERCERA SESIÓN ORDINARIA O-03/2020

C) ESTADO DE ACTIVIDADES AL 30 DE JUNIO DEL 2020

Estado de Actividades
Del 01 de Enero al 30 de Junio de 2020 y 2019.
(Pesos)

Ente Público: HOSPITAL REGIONAL DE ALTA ESPECIALIDAD DE CIUDAD VICTORIA "BICENTENARIO 2010"

Concepto	2020	2019
INGRESOS Y OTROS BENEFICIOS		
Ingresos de la Gestión	**23,617,361**	**28,411,037**
Impuestos	0	0
Cuotas y Aportaciones de Seguridad Social	0	0
Contribuciones de Mejoras	0	0
Derechos	0	0
Productos de Tipo Corriente	0	0
Aprovechamientos de Tipo Corriente	0	0
Ingresos por Venta de Bienes y Servicios	23,617,361	28,411,037
Ingresos no Comprendidos en las Fracciones de	0	0
Participaciones, Aportaciones, Transferencias,	**368,483,043**	**345,528,670**
Participaciones y Aportaciones	0	0
Transferencias, Asignaciones, Subsidios y	368,483,043	345,528,670
Otros Ingresos y Beneficios	**115,290**	**521,287**
Ingresos Financieros	1,050	684
Incremento por Variación de Inventarios	0	0
Disminución del Exceso de Estimaciones por	0	0
Disminución del Exceso de Provisiones	0	0
Otros Ingresos y Beneficios Varios	114,240	520,603
Total de Ingresos y Otros Beneficios	***392,215,694***	***374,460,994***

Concepto	2020	2019
GASTOS Y OTRAS PÉRDIDAS		
Gastos de Funcionamiento	**386,734,124**	**376,289,108**
Servicios Personales	126,099,243	122,091,711
Materiales y Suministros	15,724,114	16,126,447
Servicios Generales	244,910,767	238,070,950
Transferencias, Asignaciones, Subsidios y	**0**	**0**
Transferencias Internas y Asignaciones al	0	0
Transferencias al Resto del Sector Público	0	0
Subsidios y Subvenciones	0	0
Ayudas Sociales	0	0
Pensiones y Jubilaciones	0	0
Transferencias a Fideicomisos, Mandatos y	0	0
Transferencias a la Seguridad Social	0	0
Donativos	0	0
Transferencias al Exterior	0	0
Participaciones y Aportaciones	**0**	**0**
Participaciones	0	0
Aportaciones	0	0
Convenios	0	0
Intereses, Comisiones y Otros Gastos de la	**0**	**0**
Intereses de la Deuda Pública	0	0
Comisiones de la Deuda Pública	0	0
Gastos de la Deuda Pública	0	0
Costo por Coberturas	0	0
Apoyos Financieros	0	0
Otros Gastos y Pérdidas Extraordinarias	**28,429,526**	**9,143,975**
Estimaciones, Depreciaciones, Deterioros,	23,668,470	8,190,793
Provisiones	0	0
Disminución de Inventarios	0	0
Aumento por Insuficiencia de Estimaciones por	0	0
Aumento por Insuficiencia de Provisiones	0	0
Otros Gastos	4,761,056	953,182
Inversión Pública	**0**	**0**
Inversión Pública no Capitalizable	0	0
Total de Gastos y Otras Pérdidas	***415,163,650***	***385,433,083***
Resultados del Ejercicio (Ahorro/Desahorro)	***-22,947,956***	***-10,972,089***

Bajo protesta de decir verdad declaramos que los Estados Financieros y sus Notas son razonablemente correctos y responsabilidad del emisor

Notas al Estado de Actividades

Ingresos por Venta de Bienes y Servicios

Corresponde a los ingresos facturados del periodo por concepto de cuotas de recuperación.

Trasferencias, asignaciones y subsidios

Comprende la parte del presupuesto que se ejerce en el hospital con recurso fiscal mediante la modalidad de gasto directo, el 33.79% del recurso se destina al pago de Servicios Personales, el 19.51% a Gasto Operación y el 46.70% a cubrir el contrato PPS (Proyecto para la Prestación de Servicios).

Otros Gastos

En este rubro se refleja la parte de costo de atención por concepto de campañas nacionales y gastos catastróficos.

Ahorro/Desahorro

Al periodo se presenta un desahorro que asciende a $ 22'947,956.00

H. JUNTA DE GOBIERNO DEL HOSPITAL REGIONAL DE ALTA ESPECIALIDAD DE CIUDAD VICTORIA "BICENTENARIO 2010"
TERCERA SESIÓN ORDINARIA
O-03/2020

D) CUMPLIMIENTO DE LA LEY DE ADQUISICIONES, ARRENDAMIENTOS Y SERVICIOS DEL SECTOR PÚBLICO.

Cálculo y determinación del porcentaje del 30% a que se refiere el artículo 42 de la Ley de Adquisiciones, Arrendamientos y Servicios del Sector Público

(Miles de pesos)

Dependencia o Entidad: HOSPITAL REGIONAL DE ALTA ESPECIALIDAD DE CIUDAD VICTORIA — **Periodo: Enero-Junio 2020**

E) PROGRAMA DE FOMENTO AL EMPLEO

CONCEPTO		PRESUPUESTO ANUAL AUTORIZADO	PRESUPUESTO ANUAL EJERCIDO	CONTRATACIONES FORMALIZADAS CON CONTRATO FIRMADO							
				ENTRE DEPENDENCIAS Y	ARTÍCULO 42		ARTÍCULO 41				LICITACIÓN PÚBLICA
CLAVE	DESCRIPCIÓN	(Incluye modificaciones, en su caso)	(Incluye modificaciones, en su caso)	(Párrafo quinto del art.1 de la Ley)	ADJUDICACIÓN DIRECTA	INVITACIÓN A CUANDO MENOS TRES	PATENTE	COSTOS ADICIONALES	MARCA DETERMINADA	OTROS	(Arts. 26, 26 Bis y 28 de la Ley)
			(A)	(B)	(C)	(D)	(E)	(F)	(G)	(H)	(I)
CAPÍTULO 2000 - MATERIALES Y SUMINISTROS							I	III	VIII	IV a VII y IX a X	
2100	Materiales de Administración, Emisión de Documentos y Artículos Oficiales	2,091,045	578,786		363,059			12,573.18		203,153	
2200	Alimentos y Utensilios	506,250	103,750		103,750						
2300	Materias Primas y Materiales de Producción y Comercialización		0								
2400	Materiales y Artículos de Construcción y de Reparación		0								
2500	Productos Químicos, Farmacéuticos y de Laboratorio	40,358,480	26,861,451		4,266,805		1,695,308	9,734,749	332,689	8,191,012	2,640,888
2600	Combustibles, Lubricantes y Aditivos	695,277	322,770		322,770						
2700	Vestuario, Blancos, Prendas de Protección y Artículos Deportivos	913,907	0								
2900	Herramientas, Refacciones y Accesorios	2,707,978	868,585		266,662				23,316	263,755	314,851
ULO 3000 - SERVICIOS GENERALES (Excepto el Concept											
3100	Servicios Básicos	10,102,302	18,482,396	18,169,196.00	313,200.00						
3200	Servicios de Arrendamiento	11,126,110	1,977,277		580,000.00					1,047,742	349,535
3300	Servicios Profesionales, Científicos, Técnicos y Otros Servicios	425,061,150	486,961,206		7,882,853					31,534,662	447,543,691
3400	Servicios Financieros, Bancarios y Comerciales	366,774	282,886		282,886						
3500	Servicios de Instalación, Reparación, Mantenimiento y Conservación	28,877,600	75,027,720		260,849.53		21,172,912.25				53,593,958.58
3600	Servicios de Comunicación Social y Publicidad		0								
3700	Servicios de Traslado y Viáticos (Excepto las	897,500	897,500	897,500							
3800	Servicios Oficiales		0								
3900	Otros servicios generales	13,000	13,000	13,000							
	TOTAL	**523,717,373**	**612,377,327**	**19,079,696**	**14,642,835**	**0**	**22,868,220**	**9,747,322**	**356,005**	**41,240,325**	**504,442,925**
		(A)	**(A)**	**(B)**	**(C)**	**(D)**	**(E)**	**(F)**	**(G)**	**(H)**	**(I)**

- Los incrementos en las cantidades, conforme al artículo 52 de la Ley, se incluirán en la columna que corresponda al contrato original que se haya mod
- Las contrataciones que se realicen por la rescisión de contratos (art. 41 fracc. VI de la Ley), se adicionarán en la columna H y se restará de lo que corresponda al contr

Nota: Podrán considerarse o excluirse otras partidas, de existir particularidades que así lo justifiquen.

Porcentaje de contrataciones formalizadas conforme al artícul $\frac{C + D \quad X\ 100}{A}$ que será igual o menor a 30% Porcentaje restante integrado por = $\frac{B + E + F + G + H + I \quad X\ 100\%}{A}$ que será mayor o igual a 70 %

Porcentaje de contrataciones formalizadas conforme al artícul **2.79** % Porcentaje restante integrado por = **97.21** %

Fuente: **Fuente:** Clasificador por Objeto del Gasto

Observaciones:

Clave	Concepto	Autorizado por la JUGO para el programa 2020	Consumo Estimado enero-junio 2020	Consumo enero a junio 2020	Porcentaje de ahorro
26105	Gas LP	43,601 lts	21,800 lts.	15,050 lts.	30%
26105	Diesel	480lts.	240 lts.	240 lts.	0%
31101	Servicio de Energía Eléctrica	6,767,283 KWh	3,350,000 KWh	3,064,175 KWh	8.53%
31101	Servicio de agua	39,242 m3	19,103 m3	20,852 m3	0%

Gas LP

Se reporta un consumo del periodo de enero a junio de 15,050 lts. que corresponde a un 34% del consumo anual autorizado.

Diesel

Se tiene un consumo 240 lts. correspondiente a un 50%, del total anual programado, utilizado para la planta de emergencia, durante el arranque de prueba por periodos de 5 minutos.

Energía Eléctrica

El consumo de energía correspondiente al periodo de enero a junio es de 3,064,175 KWh y representa un 45% del consumo anual programado, se mantiene la programación de apagado de luces artificiales de acuerdo con el clima estacional y aprovechar al máximo la luz natural, se exhorta al personal mantener las puertas y ventanas que dan al exterior para evitar la salida de flujo de aire y la entrada de aire caliente, se continúan con las rutinas de limpieza integral en luminarias y mantenimiento de sistemas de aire acondicionado como lo establece el programa anual de mantenimiento preventivo.

Agua potable

El consumo del primer semestre es de 20,852 m^3 siendo un 53.13% del total anual programado autorizado para el ejercicio 2020, se presenta un incremento del 9.16% de lo programado para el periodo de enero a junio.

Flotas Vehiculares

Durante el primer semestre se tiene registro de 3,258 km recorrido en las dos ambulancias, con un consumo de 754 lts, se estima un consumo anual de 1,500 lts/año, lo que represente un 50% del total programado.

INFORME DE TRABAJOS DE MANTENIMIENTO Y CONSERVACIÓN DE EQUIPOS

Durante el periodo de enero a junio se tiene un gasto de $28,573,904.27 correspondientes a los mantenimientos preventivos y correctivos con refacciones a los equipos médicos derivados de la adjudicación directa mediante contrataciones plurianuales con los fabricantes y/o distribuidores exclusivos de las marcas Drager, Siemens, ValleyLab, General Electric, Steris, Zoll, Stryker y Medrad el resto de los equipos se adjudicó mediante licitación pública igualmente contratado plurianualmente y un importe de $582,638.59 por el concepto de arrendamiento de equipo médico; por tratarse de equipos prioritarios en los servicios del HRAEV.

También se presenta un gasto por $13,545,320.00 por el concepto de contratación mediante licitación pública para el Servicio Integral de Actualización Tecnológica con Mantenimiento Preventivo y Correctivo con Refacciones del Equipo de Radioterapia Acelerador Lineal de la marca Siemens.

Además de los servicios prestados por el Inversionista Proveedor, durante el primer semestre del ejercicio 2020 asciende a un gasto de $170, 448,459.56 sin presentar durante este periodo presión de gasto.

F) LEY DE TRANSPARENCIA Y ACCESO A LA INFORMACIÓN.

Portal de Transparencia y Acceso a la Información Pública Gubernamental

Durante el periodo enero – junio de 2020 se recibieron 108 solicitudes de información pública, las cuales fueron atendidas en su totalidad en el periodo establecido.

En los oficios en los cuales se solicita la información a las áreas administrativas se ha resaltado la importancia de atender las solicitudes de información y los recursos de revisión, de manera confiable, veraz, transparente y oportuna con el fin de mejorar los tiempos en las respuestas para las solicitudes entre 1 y 6 días hábiles durante el año 2020.

Así mismo se realizaron un total de 2 sesiones ordinarias y 6 sesiones extraordinarias del Comité de Transparencia de este HRAEV a fin de formar del entramado institucional que verifique la transparencia, el acceso a la información y la difusión de la información pública, atendiendo las recomendaciones sanitarias durante la pandemia que se presenta se suspendieron el resto de sesiones ordinarias programadas durante el periodo establecido. En cuanto al Sistema de Portales de Transparencia realizo la actualización de la información del primer trimestre que este Hospital se encuentra obligado a reportar cumpliendo con lo estipulado en la Ley Federal de Transparencia y Acceso a la Información Pública.

Metas y Compromisos

Se fomentó entre los servidores públicos la obligación de documentar toda decisión y actividad gubernamental, que se encuentra fundamentada en el artículo 18 de la Ley General de Transparencia y Acceso a la Información Pública, así como en el artículo 12 de la Ley Federal de Transparencia y Acceso a la Información Pública, referentes a actos que deban generar en ejercicio de sus facultades, competencias y funciones, con el fin de disminuir las declaraciones de inexistencia sobre las solicitudes de Información.

Durante el transcurso del primer semestre del 2020 se capacitaron un total de 132 Servidores Públicos en los cursos en línea del INAI desglosados de la siguiente manera: 77 personas en el curso: "Ley General de Protección de Datos Personales en Posesión de los Sujetos Obligados", 1 servidor en el curso "Introducción a la Ley General de Archivos", 1 servidor público en el curso "Introducción a la Ley Federal de Transparencia y Acceso a la Información Pública" y 53 servidores en el tópico "Clasificación de la Información", obteniendo todos ellos las constancias como evidencia de este proceso para que se entienda la necesidad de mantener el control del Sistema Institucional de Archivos como prueba de la Transparencia de las acciones realizadas por parte de ellos como servidores públicos.

infomex

Gráfica de Solicitudes por Tipo de Respuesta

HOSPITAL REGIONAL DE ALTA ESPECIALIDAD CIUDAD VICTORIA "BICENTENARIO 2010"

Desde: 01/01/2020 00:00:00 Hasta: 30/06/2020 23:59:59

108 Solicitudes

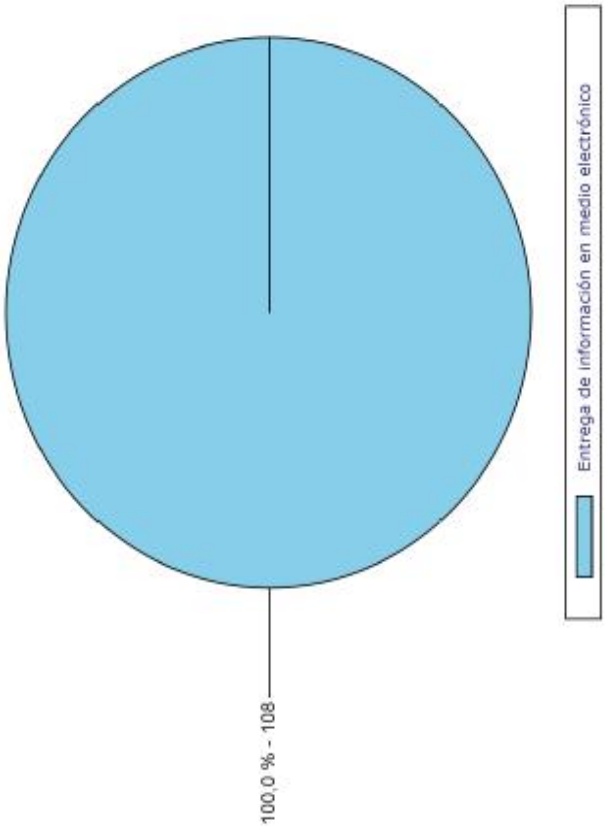

La información incluida en esta gráfica corresponde exclusivamente a solicitudes de información pública, quedan excluidas solicitudes de acceso y corrección a datos personales

Contáctanos por correo electrónico: infomex@ifai.org.mx,
o a los teléfonos: 5004-2490, 5004-2491 y 01 800 TELIFAI (835 4324)
© 2007, IFAI - Derechos Reservados Versión 1.0