

## Informe de los Auditores Independientes

**A la Secretaría de la Función Pública  
Al H. Órgano de Gobierno del Hospital  
Regional de Alta Especialidad de Ciudad Victoria  
“Bicentenario 2010”**

### Opinión con salvedad

Hemos auditado los estados financieros del **Hospital Regional de Alta Especialidad de Ciudad Victoria “Bicentenario 2010”**, que comprenden el estado de situación financiera, el estado analítico del activo y el estado analítico de la deuda y otros pasivos al 31 de diciembre de 2019, y el estado de resultados, el estado de actividades, el estado de variaciones en el patrimonio, el estado de flujos de efectivo y el estado de cambios en la situación financiera, correspondientes al año terminado en dicha fecha, así como las notas explicativas a los estados financieros que incluyen un resumen de las políticas contables significativas.

En nuestra opinión, excepto por los efectos de la cuestión descrita en la sección de Fundamento de la opinión con salvedades de nuestro informe, los estados financieros adjuntos, que se describen en el párrafo anterior, están preparados, en todos los aspectos materiales, de conformidad con las disposiciones en materia de información financiera que se indican en Nota 27 a los estados financieros que se acompañan y que están establecidas en la Ley General de Contabilidad Gubernamental.

### Fundamento de la opinión con salvedades

La estimación para cuentas incobrables al 31 de diciembre de 2019 no es suficiente, considerando la antigüedad de los saldos registrados en el rubro de “Derechos a recibir en efectivo y equivalentes” en el Estado de Situación Financiera a esa fecha.

Hemos llevado a cabo nuestra auditoría de conformidad con las Normas Internacionales de Auditoría. Nuestras responsabilidades, de acuerdo con estas normas, se describen con más detalle en la sección “Responsabilidades del auditor para la auditoría de los estados financieros” de nuestro informe. Somos independientes de la entidad de conformidad con el Código de Ética Profesional del Instituto Mexicano de Contadores Públicos, A.C., junto con los requerimientos de ética que son aplicables a nuestras auditorías de los estados financieros en México, y hemos cumplido con las demás responsabilidades de ética de conformidad con esos requerimientos y con el Código de Ética Profesional. Consideramos que la evidencia de auditoría que hemos obtenido proporciona una base suficiente y apropiada para nuestra opinión con salvedades.

### Párrafo de énfasis base de preparación contable y utilización de este informe

Llamamos la atención sobre la Nota 27 a los estados financieros adjuntos en la que se describen las bases contables utilizadas para la preparación de los mismos. Dichos estados financieros fueron preparados para cumplir con los requerimientos normativos gubernamentales a que está sujeta la entidad y para ser integrados en el Reporte de la Cuenta Pública Federal, los cuales están presentados en los formatos que para tal efecto fueron establecidos por la Unidad de Contabilidad Gubernamental de la Secretaría de Hacienda y Crédito Público; consecuentemente, éstos pueden no ser apropiados para otra finalidad. Nuestra opinión no se modifica por esta cuestión.

## Otra Cuestión

Los estados financieros de la Entidad correspondiente al ejercicio terminado el 31 de diciembre de 2018 fueron auditados por otro auditor que expresó una opinión sin salvedades sobre dichos estados financieros el 13 de marzo de 2019.

### **Responsabilidades de la administración y de los encargados del gobierno de la entidad sobre los estados financieros**

La administración es responsable de la preparación de los estados financieros adjuntos de conformidad con las disposiciones en materia de información financiera establecidas en la Ley General de Contabilidad Gubernamental que se describen en Nota 27 a dichos estados financieros, y del control interno que la administración consideró necesario para permitir la preparación de estados financieros libres de incorrección material debida a fraude o error.

En la preparación de los estados financieros, la administración es responsable de la valoración de la capacidad de la entidad para continuar operando como una entidad en funcionamiento, revelando, en su caso, las cuestiones relativas a la entidad en funcionamiento y utilizando las bases contables aplicables a una entidad en funcionamiento, a menos que la administración tenga la intención de liquidar la entidad o cesar sus operaciones, o bien no exista una alternativa realista.

Los encargados del gobierno de la entidad son responsables de la supervisión del proceso de información financiera de la entidad.

### **Responsabilidades del auditor sobre la auditoría de los estados financieros**

Nuestros objetivos son obtener una seguridad razonable sobre de que los estados financieros, en su conjunto, se encuentran libres de incorrección material, debida a fraude o error, y emitir un informe de auditoría que contiene nuestra opinión. Seguridad razonable es un alto nivel de seguridad, pero no es una garantía, de que una auditoría realizada de conformidad con las Normas Internacionales de Auditoría siempre detecte una incorrección material cuando existe. Las incorrecciones pueden deberse a fraude o error y son consideradas materiales si individualmente, o en su conjunto, puede preverse razonablemente que influyan en las decisiones económicas que los usuarios hacen basándose en los estados financieros.

Como parte de una auditoría de conformidad con las Normas Internacionales de Auditoría, aplicamos nuestro juicio profesional y mantenemos una actitud de escepticismo profesional durante toda la auditoría. También:

- Identificamos y evaluamos los riesgos de incorrección material en los estados financieros, debida a fraude o error, diseñamos y aplicamos los procedimientos de auditoría para responder a esos riesgos y obtener evidencia de auditoría suficiente y apropiada para obtener una base para nuestra opinión. El riesgo de no detectar una incorrección material debida a fraude es mayor que en el caso de una incorrección material, ya que el fraude puede implicar colusión, falsificación, manifestaciones intencionalmente erróneas, omisiones intencionales o la anulación del control interno.

**MOORE STEPHENS**  
**JAVIER DE LOS SANTOS Y CÍA., S.C.**  
CONTADORES PÚBLICOS

Lauro Aguirre Nte. 214  
Zona Centro  
C.P. 87000  
Tel. (834) 31 858 00 y 31 858 16  
www.jsc.com.mx  
Cd. Victoria, Tam.

Carr. Monterrey Reynosa 210-A  
Col. Portal de San Miguel  
C.P. 88730  
Tel. (899) 930 16 00  
www.jsc.com.mx  
Reynosa, Tam.

- Obtenemos conocimiento del control interno importante para la auditoría con el fin de diseñar los procedimientos de auditoría que consideramos adecuados en las circunstancias, y no con la finalidad de expresar una opinión sobre la eficacia del control interno de la entidad.
- Evaluamos lo apropiado de las políticas contables utilizadas y la razonabilidad de las estimaciones contables, así como las revelaciones hechas por la administración de la entidad.
- Concluimos sobre lo apropiado del uso de la administración de las bases contables aplicables a una entidad en funcionamiento y, con base en la evidencia de auditoría obtenida, concluimos sobre si existe o no una incertidumbre importante relacionada con eventos o con condiciones que pueden originar dudas significativas sobre la capacidad de la entidad para continuar como entidad en funcionamiento. Si concluimos que existe una incertidumbre importante, se nos requiere que llamemos la atención en nuestro informe de auditoría sobre la correspondiente información revelada en los estados financieros o, si dicha revelación es insuficiente, que expresemos una opinión modificada. Nuestras conclusiones se basan en la evidencia de auditoría obtenida hasta la fecha de nuestro informe. Sin embargo, hechos o condiciones futuros pueden ser causa de que la entidad deje de ser una entidad en funcionamiento.

Nos comunicamos con los responsables del gobierno de la entidad en relación, entre otras cuestiones, con el alcance planeado y el momento de realización de la auditoría y los hallazgos importantes de la auditoría, así como cualquier deficiencia significativa en el control interno que identificamos durante nuestra auditoría.

**Javier de los Santos y Cia., S.C.**

  
C.P.C. Fco. Javier de los Santos Fraga  
Socio Director

Cd. Victoria, Tam., a 6 de marzo de 2020

# Cuenta Pública 2019

CUENTA PÚBLICA 2019  
ESTADO DE ACTIVIDADES  
DEL 1o. DE ENERO AL 31. DE DICIEMBRE DE 2019 Y 2018  
(PESOS)

Ente Público:	2019	2018	2018	2018
	Compartido			
<b>INGRESOS Y OTROS BENEFICIOS</b>				
Ingresos de la Gestión	52,188,894	55,805,758	799,126,507	785,890,703
Impuestos	0	0	278,165,113	269,427,715
Cuotas Y Aportaciones De Seguridad Social	0	0	37,285,137	49,514,834
Contribuciones de Mejoras	0	0	483,676,257	466,948,154
Derechos	0	0	0	0
Productos	0	0	0	0
Aprovechamientos	0	0	0	0
Ingresos por Venta de Bienes y Prestación de Servicios	0	0	0	0
Ingresos no Comprendidos en las Fracciones de la Ley de	52,188,894	55,805,758	0	0
Ingresos Causados en Ejercicios Fiscales Anteriores Pendientes	0	0	0	0
de Liquidación o Pago				
Participaciones, Aportaciones, Convenios, Incentivos Derivados	736,463,882	721,785,302	0	0
de la Colaboración Fiscal, Fondos Distintos de Aportaciones,				
Transferencias, Asignaciones, Subsidios y Subvenciones, y				
Pensiones y Jubilaciones				
Participaciones, Aportaciones, Convenios, Incentivos Derivados	0	0	0	0
de la Colaboración Fiscal y Fondos Distintos de Aportaciones				
Transferencias, Asignaciones, Subsidios y Subvenciones, y	736,463,882	721,785,302	0	0
Pensiones y Jubilaciones				
Otros Ingresos y Beneficios	1,059,723	777,374	0	0
Ingresos Financieros	1,544	1,163	0	0
Incremento por Variación de Inventarios	0	0	0	0
Disminución del Exceso de Estimaciones por Pérdida o Deterioro	0	0	0	0
u Obsolescencia				
Disminución del Exceso de Provisiones	0	0	0	0
Otros Ingresos y Beneficios Varios	1,058,179	776,211	0	0
<b>Total de Ingresos y Otros Beneficios</b>	<b>789,712,499</b>	<b>778,368,434</b>	<b>732,525</b>	<b>1,065,916</b>
Estimaciones, Depreciaciones, Deterioros, Obsolescencia y			-363,836	0
Amortizaciones			0	0
Provisiones			0	0
Disminución de Inventarios			0	0
Aumento por Insuficiencia de Estimaciones por Pérdida o			0	0
Deterioro y Obsolescencia			0	0
Aumento por Insuficiencia de Provisiones			1,096,361	1,065,916
Otros gastos			0	0
<b>Inversión Pública</b>			0	0
Inversión Pública no Capitalizable			0	0
<b>Total de Gastos y Otras Pérdidas</b>			<b>799,859,032</b>	<b>786,956,619</b>
<b>Resultados del Ejercicio (Ahorro/Desahorro)</b>			<b>-10,146,533</b>	<b>-8,588,185</b>

Bajo protesta de decir verdad declaramos que los Estados Financieros y los Notas sin razonamientos estrictos y sin responsabilidad del emisor.

MARCELO DE VIGIL BARRAGÁN RODRÍGUEZ  
DIRECTOR GENERAL

ESTEBAN C. RAMÍREZ MORALES  
SECRETARIO DE RECURSOS FINANCIEROS

# Cuenta Pública 2019

CUENTA PÚBLICA 2019  
ESTADO DE SITUACIÓN FINANCIERA  
AL 31 DE DICIEMBRE DE 2019 Y 2018  
(PESOS)

Entre Público:	2019	2018	Concepto	2019	2018
<b>ACTIVO</b>			<b>PASIVO</b>		
<b>Activo Circulante</b>			<b>Activo Circulante</b>		
Efectivo y Equivalentes	812,427	1,860,256	Cuentas por Pagar a Corto Plazo	4,101,873	2,737,649
Derechos a Recibir Efectivo o Equivalentes	79,061,764	88,699,669	Documentos por Pagar a Corto Plazo	80,986,566	0
Derechos a Recibir Bienes o Servicios	77,287	13,100	Porción a Corto Plazo de la Deuda Pública a Largo Plazo	0	0
Inventarios	0	0	Títulos y Valores a Corto Plazo	0	0
Almacenes	51,482,745	58,525,688	Pasivos Diferidos a Corto Plazo	0	89,433,749
Estimación por Pérdida o Deterioro de Activos Circulantes	-1,135,014	-3,380,874	Fondos y Bienes de Terceros en Garantía y/o Administración a Corto Plazo	80,615	290,522
Otros Activos Circulantes	0	0	Provisiones a Corto Plazo	666,672	666,672
<b>Total de Activos Circulantes</b>	<b>130,299,209</b>	<b>145,717,839</b>	Otros Pasivos a Corto Plazo	143,930	5,184
			<b>Total de Pasivos Circulantes</b>	<b>85,979,656</b>	<b>93,133,776</b>
<b>Activo No Circulante</b>			<b>Activo No Circulante</b>		
Inversiones Financieras a Largo Plazo	0	0	Cuentas por Pagar a Largo Plazo	0	0
Derechos a Recibir Efectivo o Equivalentes a Largo Plazo	0	0	Documentos por Pagar a Largo Plazo	0	0
Bienes Inmuebles, Infraestructura y Construcciones en Proceso	0	0	Deuda Pública a Largo Plazo	0	0
Bienes Muebles	9,410,122	1,050,002	Pasivos Diferidos a Largo Plazo	0	0
Activos Intangibles	0	0	Fondos y Bienes de Terceros en Garantía y/o en Administración a Largo Plazo	0	0
Depreciación, Deterioro y Amortización Acumulada de Bienes	-1,882,023	0	Provisiones a Largo Plazo	0	0
Activos Diferidos	0	0	<b>Total de Pasivos No Circulantes</b>	<b>0</b>	<b>0</b>
Estimación por Pérdida o Deterioro de Activos no Circulantes	0	0	<b>Total del Pasivo</b>	<b>85,979,656</b>	<b>93,133,776</b>
Otros Activos no Circulantes	0	0			
<b>Total de Activos No Circulantes</b>	<b>7,528,099</b>	<b>1,050,002</b>	<b>HACIENDA PÚBLICA / PATRIMONIO</b>		
<b>Total del Activo</b>	<b>137,827,308</b>	<b>146,767,841</b>	Hacienda Pública/Patrimonio Contribuido	23,643,950	15,283,830
			Aportaciones	14,233,830	14,233,830
			Donaciones de Capital	9,410,120	1,050,000
			Actualización de la Hacienda Pública / Patrimonio	0	0
			<b>Hacienda Pública/Patrimonio Generado</b>	<b>28,203,702</b>	<b>38,350,235</b>
			Resultados del Ejercicio (Ahorro/Desahorro)	-10,146,533	-8,588,185
			Resultados de Ejercicios Anteriores	38,350,235	46,938,420
			Revalúos	0	0
			Reservas	0	0
			Rectificaciones de Resultados de Ejercicios Anteriores	0	0
			<b>Exceso o Insuficiencia en la Actualización de la Hacienda Pública/Patrimonio</b>	<b>0</b>	<b>0</b>
			Resultado por Posición Monetaria	0	0
			Resultado por Tenencia de Activos no Monetarios	0	0
			<b>Total Hacienda Pública/ Patrimonio</b>	<b>51,847,652</b>	<b>53,634,065</b>
			<b>Total del Pasivo y Hacienda Pública/Patrimonio</b>	<b>137,827,308</b>	<b>146,767,841</b>

Bajo protesta de decir verdad declaramos que los Estados Financieros y sus Notas son razonablemente correctos y son responsabilidad del emisor.

Autentico del Archivo Electrónico de Transparencia  
DIRECCIÓN GENERAL DE TRANSPARENCIA



# Cuenta Pública 2019

CUENTA PÚBLICA 2019  
ESTADO DE CAMBIOS EN LA SITUACIÓN FINANCIERA  
DEL 1o. DE ENERO AL 31 DE DICIEMBRE DE 2019  
(PESOS)

Ente Público: Hospital Regional de Alta Especialidad de Ciudad Victoria "Bicentenario 2010"

Concepto	Origen	Aplicación	Concepto	Origen	Aplicación
<b>ACTIVO</b>	<b>19,610,700</b>	<b>10,670,167</b>	<b>PASIVO</b>	<b>82,489,536</b>	<b>89,643,656</b>
<b>Activo Circulante</b>	<b>17,728,677</b>	<b>2,310,047</b>	<b>Pasivo Circulante</b>	<b>82,489,536</b>	<b>89,643,656</b>
Efectivo y Equivalentes	1,047,829	0	Cuentas por Pagar a Corto Plazo	1,364,224	0
Derechos a Recibir Efectivo o Equivalentes	9,637,905	0	Documentos por Pagar a Corto Plazo	80,986,566	0
Derechos a Recibir Bienes o Servicios	0	64,187	Porción a Corto Plazo de la Deuda Pública a Largo Plazo	0	0
Inventarios	0	0	Títulos y Valores a Corto Plazo	0	0
Almacenes	7,042,943	0	Pasivos Diferidos a Corto Plazo	0	89,433,749
Estimación por Pérdida o Deterioro de Activos Circulantes	0	0	Fondos y Bienes de Terceros en Garantía y/o Administración a Corto Plazo	0	209,907
Otros Activos Circulantes	0	2,245,860	Provisiones a Corto Plazo	0	0
<b>Activo No Circulante</b>	<b>1,882,023</b>	<b>8,360,120</b>	Otros Pasivos a Corto Plazo	138,746	0
Inversiones Financieras a Largo Plazo	0	0	<b>Pasivo No Circulante</b>	<b>0</b>	<b>0</b>
Derechos a Recibir Efectivo o Equivalentes a Largo Plazo	0	0	Cuentas por Pagar a Largo Plazo	0	0
Bienes Inmuebles, Infraestructura y Construcciones en Proceso	0	0	Documentos por Pagar a Largo Plazo	0	0
Bienes Muebles	0	8,360,120	Deuda Pública a Largo Plazo	0	0
Activos Intangibles	0	0	Pasivos Diferidos a Largo Plazo	0	0
Depreciación, Deterioro y Amortización Acumulada de Bienes	1,882,023	0	Fondos y Bienes de Terceros en Garantía y/o en Administración a Largo Plazo	0	0
Activos Diferidos	0	0	Provisiones a Largo Plazo	0	0
Estimación por Pérdida o Deterioro de Activos no Circulantes	0	0	<b>HACIENDA PÚBLICA/ PATRIMONIO</b>	<b>8,360,120</b>	<b>10,146,533</b>
Otros Activos no Circulantes	0	0	Hacienda Pública/Patrimonio Contribuido	8,360,120	0
			Aportaciones	0	0
			Donaciones de Capital	8,360,120	0
			Actualización de la Hacienda Pública / Patrimonio	0	0
			<b>Hacienda Pública/Patrimonio Generado</b>	<b>0</b>	<b>10,146,533</b>
			Resultados del Ejercicio (Ahorro/Desahorro)	0	1,558,348
			Resultados de Ejercicios Anteriores	0	8,588,185
			Revaluos	0	0
			Reservas	0	0
			Rectificaciones de Resultados de Ejercicios Anteriores	0	0
			<b>Exceso o Insuficiencia en la Actualización de la Hacienda Pública/Patrimonio</b>	<b>0</b>	<b>0</b>
			Resultado por Posición Monetaria	0	0
			Resultado por Tenencia de Activos no Monetarios	0	0

Bajo protesta de decir verdad declaramos que los Estados Financieros y sus Notas son razonablemente correctos y son responsabilidad del emisor.

Automática VICENTE ENRIQUE ESPINOSA RODRIGUEZ  
DIRECTOR GENERAL

Automática VICENTE ENRIQUE ESPINOSA RODRIGUEZ  
DIRECTOR GENERAL DE FINANCIEROS


# Cuenta Pública 2019

CUENTA PÚBLICA 2019  
ESTADO DE VARIACIÓN EN LA HACIENDA PÚBLICA  
DEL 1o. DE ENERO AL 31 DE DICIEMBRE DE 2019  
(PESOS)

Ente Público: Hospital Regional de Alta Especialidad de Ciudad Victoria "Bicentenario 2010"

Concepto	Hacienda Pública/ Patrimonio Contribuido	Hacienda Pública/ Patrimonio Generado de Ejercicios Anteriores	Hacienda Pública/ Patrimonio Generado del Ejercicio	Exceso o Insuficiencia en la Actualización de la Hacienda Pública / Patrimonio	TOTAL
<b>Hacienda Pública / Patrimonio Contribuido Neto de 2018</b>	15,283,830				15,283,830
Aportaciones	14,233,830				14,233,830
Donaciones de Capital	1,050,000				1,050,000
Actualización de la Hacienda Pública / Patrimonio	0				0
<b>Hacienda Pública / Patrimonio Generado Neto de 2018</b>		46,938,420		-8,588,185	38,350,235
Resultados del Ejercicio (Ahorro/Desahorro)		46,938,420		-8,588,185	-8,588,185
Resultados de Ejercicios Anteriores		0			46,938,420
Revalúos		0			0
Reservas		0			0
Rectificaciones de Resultados de Ejercicios Anteriores		0			0
<b>Exceso o Insuficiencia en la Actualización de la Hacienda Pública / Patrimonio Neto de 2018</b>				0	0
Resultado por Posición Monetaria				0	0
Resultado por Tenencia de Activos no Monetarios				0	0
<b>Hacienda Pública / Patrimonio Neto Final de 2018</b>	15,283,830	46,938,420	-8,588,185	0	53,634,065
<b>Cambios en la Hacienda Pública / Patrimonio Contribuido Neto de 2019</b>	8,360,120				8,360,120
Aportaciones	0				0
Donaciones de Capital	8,360,120				8,360,120
Actualización de la Hacienda Pública/ Patrimonio	0				0
<b>Variaciones de la Hacienda Pública / Patrimonio Generado Neto de 2019</b>		-8,588,185		-1,558,348	-10,146,533
Resultados del Ejercicio (Ahorro/Desahorro)		-8,588,185		-10,146,533	-10,146,533
Resultados de Ejercicios Anteriores		0		0	0
Revalúos		0		0	0
Reservas		0		0	0
Rectificaciones de Resultados de Ejercicios Anteriores		0		0	0
<b>Cambios en el Exceso o Insuficiencia en la Actualización de la Hacienda Pública / Patrimonio Neto de 2019</b>				0	0
Resultado por Posición Monetaria				0	0
Resultado por Tenencia de Activos no Monetarios				0	0
<b>Hacienda Pública / Patrimonio Neto Final de 2019</b>	23,643,950	38,350,235	-10,146,533	0	51,847,652

Bajo protesta de decir verdad declaramos que los Estados Financieros y sus Notas son razonablemente correctos y son responsabilidad del emisor.

  
Autorizó: DR. VICENTE ENRIQUE FLORES RODRIGUEZ  
DIRECTOR GENERAL

  
C.P. ASABEL MARTINEZ NARVAEZ  
SUBDIRECTORA DE RECURSOS FINANCIEROS

# Cuenta Pública 2019

CUENTA PÚBLICA 2019  
ESTADO ANALÍTICO DEL ACTIVO  
DEL 1.º DE ENERO AL 31 DE DICIEMBRE DE 2019  
(PESOS)

Ente Público: Hospital Regional de Alta Especialidad de Ciudad Victoria "Bicentenario 2010"

Concepto	Saldo Inicial	Cargos del Periodo	Abonos del Periodo	Saldo Final	Variación del Periodo
<b>ACTIVO</b>	146,767,841	219,771,828	228,712,361	137,827,308	-8,940,533
<b>Activo Circulante</b>	145,717,839	211,411,708	226,830,338	130,299,209	-15,418,630
Efectivo y Equivalentes	1,860,256	131,833,511	132,881,340	812,427	-1,047,829
Derechos a Recibir Efectivo o Equivalentes	88,699,669	34,586,225	44,224,130	79,061,764	-9,637,905
Derechos a Recibir Bienes o Servicios	13,100	1,092,081	1,027,894	77,287	64,187
Inventarios	0	0	0	0	0
Almacenes	58,525,688	33,568,238	40,611,181	51,482,745	-7,042,943
Estimación por Pérdida o Deterioro de Activos Circulantes	-3,380,874	10,331,653	8,085,793	-1,135,014	2,245,860
Otros Activos Circulantes	0	0	0	0	0
<b>Activo No Circulante</b>	1,050,002	8,360,120	1,882,023	7,528,099	6,478,097
Inversiones Financieras a Largo Plazo	0	0	0	0	0
Derechos a Recibir Efectivo o Equivalentes a Largo Plazo	0	0	0	0	0
Bienes inmuebles, Infraestructura y Construcciones en Proceso	0	0	0	0	0
Bienes Muebles	1,050,002	8,360,120	0	9,410,122	8,360,120
Activos Intangibles	0	0	0	0	0
Depreciación, Deterioro y Amortización Acumulada de Bienes	0	0	1,882,023	-1,882,023	-1,882,023
Activos Diferidos	0	0	0	0	0
Estimación por Pérdida o Deterioro de Activos no Circulantes	0	0	0	0	0
Otros Activos no Circulantes	0	0	0	0	0

Bajo protesta de decir verdad declaramos que los Estados Financieros y sus Notas son razonablemente correctos y son responsabilidad del emisor.

Autorizó: DR. VICENTE ENRIQUE LÓPEZ RODRÍGUEZ  
DIRECTOR GENERAL

EDOUARD CRISTÓBAL MARTÍNEZ NARVAEZ  
SUBDIRECTORA DE RECURSOS FINANCIEROS




# Cuenta Pública 2019

CUENTA PÚBLICA 2019  
ESTADO ANALÍTICO DE LA DEUDA Y OTROS PASIVOS  
DEL 1o. DE ENERO AL 31 DE DICIEMBRE DE 2019  
(PESOS)

Ente Público: Hospital Regional de Alta Especialidad de Ciudad Victoria "Bicentenario 2010"

Concepto	Moneda de Contratación	Institución o País Acreedor	Saldo Inicial del Periodo	Saldo Final del Periodo
<b>DEUDA PÚBLICA</b>				
<b>Corto Plazo</b>				
Deuda Interna			0	0
Instituciones de Crédito			0	0
Títulos y Valores			0	0
Arrendamientos Financieros			0	0
<b>Deuda Externa</b>				
Organismos Financieros Internacionales			0	0
Deuda Bilateral			0	0
Títulos y Valores			0	0
Arrendamientos Financieros			0	0
<b>Subtotal Corto Plazo</b>			0	0
<b>Largo Plazo</b>				
Deuda Interna			0	0
Instituciones de Crédito			0	0
Títulos y Valores			0	0
Arrendamientos Financieros			0	0
<b>Deuda Externa</b>				
Organismos Financieros Internacionales			0	0
Deuda Bilateral			0	0
Títulos y Valores			0	0
Arrendamientos Financieros			0	0
<b>Subtotal Largo Plazo</b>			0	0
<b>Otros Pasivos</b>				
<b>Total Deuda y Otros Pasivos</b>			93,133,776	85,979,656
			93,133,776	85,979,656

Bajo protesta de decir verdad declaramos que los Estados Financieros y sus Notas son razonablemente correctos y son responsabilidad del emisor.

  
Autorizo: DR. VICENTE ENRIQUE FLORES RODRIGUEZ  
DIRECTOR GENERAL

  
Elaboró: C.P. ANA BEL MARTINEZ NARVAEZ  
SUBDIRECTORA DE RECURSOS FINANCIEROS

# Cuenta Pública 2019

CUENTA PÚBLICA 2019  
ESTADO DE FLUJOS DE EFECTIVO  
DEL 1.º DE ENERO AL 31 DE DICIEMBRE DE 2019 Y 2018  
(PESOS)

Ente Público:	2019	2018	Concepto	2019	2018
Hospital Regional de Alta Especialidad de Ciudad Victoria "Bicentenario 2010"					
<b>Flujos de Efectivo de las Actividades de Operación</b>			<b>Flujos de Efectivo de las Actividades de Inversión</b>		
<b>Origen</b>	<b>789,712,499</b>	<b>778,368,434</b>	<b>Origen</b>	<b>8,360,120</b>	<b>1,050,000</b>
Impuestos	0	0	Bienes Inmuebles, Infraestructura y Construcciones en Proceso	0	0
Cuotas Y Aportaciones De Seguridad Social	0	0	Bienes Muebles	8,360,120	1,050,000
Contribuciones de Mejoras	0	0	Otros Origenes de Inversión	0	0
Derechos	0	0	<b>Aplicación</b>	<b>0</b>	<b>0</b>
Productos	0	0	Bienes Inmuebles, Infraestructura y Construcciones en Proceso	0	0
Aprovechamientos	0	0	Bienes Muebles	0	0
Ingresos por Venta de Bienes y Prestación de Servicios	52,188,894	55,805,758	Otras Aplicaciones de Inversión	0	0
Ingresos no Comprendidos en las Fracciones de la Ley de	0	0	<b>Flujos Netos de Efectivo por Actividades de Inversión</b>	<b>8,360,120</b>	<b>1,050,000</b>
Ingresos Causados en Ejercicios Fiscales Anteriores Pendientes	0	0			
de Liquidación o Pago	0	0	<b>Flujo de Efectivo de las Actividades de Financiamiento</b>		
Participaciones, Aportaciones, Convenios, Incentivos Derivados	0	0	<b>Origen</b>	<b>11,618,657</b>	<b>14,164,371</b>
de la Colaboración Fiscal y Fondos Distintos de Aportaciones	736,463,882	721,785,302	Endeudamiento Neto	0	0
Transferencias, Asignaciones, Subsidios y Subvenciones, y	1,059,723	777,374	Interno	0	0
Pensiones y Jubilaciones	799,859,031	786,956,619	Externo	0	0
Otros Origenes de Operación	278,165,113	269,427,715	Otros Origenes de Financiamiento	11,618,657	14,164,371
<b>Aplicación</b>	<b>799,859,031</b>	<b>786,956,619</b>	<b>Aplicación</b>	<b>10,880,074</b>	<b>5,864,453</b>
Servicios Personales	278,165,113	269,427,715	Servicios de la Deuda	0	0
Materiales y Suministros	37,285,137	49,514,834	Interno	0	0
Servicios Generales	483,676,257	466,948,154	Externo	0	0
Transferencias Internas y Asignaciones al Sector Público	0	0	Otras Aplicaciones de Financiamiento	10,880,074	5,864,453
Transferencias al Resto del Sector Público	0	0	<b>Flujos netos de Efectivo por Actividades de Financiamiento</b>	<b>738,583</b>	<b>8,299,918</b>
Subsidios y Subvenciones	0	0	Incremento/Disminución Neta en el Efectivo y Equivalentes al	<b>-1,047,829</b>	<b>761,733</b>
Ayudas Sociales	0	0	Efectivo		
Pensiones y Jubilaciones	0	0	Efectivo y Equivalentes al Efectivo al Inicio del Ejercicio	<b>1,860,256</b>	<b>1,098,523</b>
Transferencias a Fideicomisos, Mandatos y Contratos Análogos	0	0	Efectivo y Equivalentes al Efectivo al Final del Ejercicio	<b>812,427</b>	<b>1,860,256</b>
Transferencias a la Seguridad Social	0	0			
Donativos	0	0			
Transferencias al Exterior	0	0			
Participaciones	0	0			
Aportaciones	0	0			
Convenios	0	0			
Otras Aplicaciones de Operación	732,524	1,065,916			
<b>Flujos Netos de Efectivo por Actividades de Operación</b>	<b>-10,146,532</b>	<b>-8,588,185</b>			

¡Jale protesta de decir verdad! declaramos que los Estados Financieros y sus Notas son razonablemente correctos y son responsabilidad del emisor.

ALVARO DE VESUTERIANO FLORES RODRIGUEZ  
DIRECTOR GENERAL

ROBERTO GARCÍA GONZÁLEZ  
DIRECTOR GENERAL DE EFECTIVOS FINANCIEROS

# Cuenta Pública 2019

CUENTA PÚBLICA 2019  
 CONCILIACIÓN CONTABLE - PRESUPUESTARIA  
 DEL 1o. DE ENERO AL 31 DE DICIEMBRE DE 2019  
 (PESOS)

Ente Público: Hospital Regional de Alta Especialidad de Ciudad Victoria "Bicentenario 2010"

Concepto	2019
Conciliación entre los ingresos presupuestarios y contables	
<b>1. Total de Ingresos Presupuestarios</b>	<b>767,287,663</b>
<b>2. Más Ingresos Contables No Presupuestarios</b>	<b>22,424,836</b>
Ingresos financieros	0
Incremento por variación de inventarios	0
Disminución del exceso de estimaciones por pérdida o deterioro u obsolescencia	0
Disminución del exceso de provisiones	0
Otros ingresos y beneficios varios	0
Otros ingresos contables no presupuestarios	22,424,836
<b>3. Menos Ingresos Presupuestarios No Contables</b>	<b>0</b>
Aprovechamientos patrimoniales	0
Ingresos derivados de financiamientos	0
Otros ingresos presupuestarios no contables	0
<b>4. Total de Ingresos Contables (4 = 1 + 2 - 3)</b>	<b>789,712,499</b>
Conciliación entre los egresos presupuestarios y los gastos contables	
<b>1. Total de Egresos Presupuestarios</b>	<b>788,574,729</b>
<b>2. Menos Egresos Presupuestarios No Contables</b>	<b>52,214,034</b>
Materias primas y materiales de producción y comercialización	0
Materiales y suministros	0
Mobiliario y equipo de administración	0
Mobiliario y equipo educacional y recreativo	0
Equipo e instrumental médico y de laboratorio	0
Vehículos y equipo de transporte	0
Equipo de defensa y seguridad	0
Maquinaria, otros equipos y herramientas	0
Activos biológicos	0
Bienes inmuebles	0
Activos intangibles	0
Obra pública en bienes de dominio público	0
Obra pública en bienes propios	0
Acciones y participaciones de capital	0
Compra de títulos y valores	0
Concesión de préstamos	0

# Cuenta Pública 2019

CUENTA PÚBLICA 2019  
CONCILIACIÓN CONTABLE - PRESUPUESTARIA  
DEL 1o. DE ENERO AL 31 DE DICIEMBRE DE 2019  
(PESOS)

Ente Público: Hospital Regional de Alta Especialidad de Ciudad Victoria "Bicentenario 2010"

Concepto	2019
Inversiones en fideicomisos, mandatos y otros análogos	0
Provisiones para contingencias y otras erogaciones especiales	0
Amortización de la deuda pública	0
Adeudos de ejercicios fiscales anteriores (ADEFAS)	0
Otros egresos presupuestarios no contables	52,214,034
<b>3. Más Gastos Contables No Presupuestarios</b>	<b>63,498,337</b>
Estimaciones, depreciaciones, deterioros, obsolescencia y amortizaciones	0
Provisiones	0
Disminución de inventarios	0
Aumento por insuficiencia de estimaciones por pérdida o deterioro u obsolescencia	0
Aumento por insuficiencia de provisiones	0
Otros gastos	62,765,813
Otros gastos contables no presupuestarios	732,524
<b>4. Total de Gastos Contables (4 = 1 - 2 + 3)</b>	<b>799,859,032</b>

Bajo protesta de decir verdad declaramos que los Estados Financieros y sus Notas son razonablemente correctos y son responsabilidad del emisor.

Autorizó: DR. VICENTE ENRIQUE FLORES RODRIGUEZ  
DIRECTOR GENERAL

Elaboró: C. ANABEL MARTINEZ NARVAEZ  
SUBDIRECTORA DE RECURSOS FINANCIEROS


# Cuenta Pública 2019

CUENTA PÚBLICA 2019  
PATRIMONIO DEL ENTE PÚBLICO DEL SECTOR PARAESTATAL  
(PESOS)

Ente Público: Hospital Regional de Alta Especialidad de Ciudad Victoria "Bicentenario 2010"

Concepto	Monto
Total de Patrimonio del ente público	51,847,652
% del Patrimonio del Ente Público que es propiedad del Poder Ejecutivo	100.00
Patrimonio del ente público que es propiedad del Poder Ejecutivo	51,847,652

Bajo protesta de decir verdad declaramos que los Estados Financieros y sus Notas son razonablemente correctos y son responsabilidad del emisor.



Autorizó: DR. VICENTE ENRIQUE FLORES RODRIGUEZ  
DIRECTOR GENERAL



Elaboró: C.P. ANABEL MARTINEZ NARVAEZ  
SUBDIRECTORA DE RECURSOS FINANCIEROS


HOSPITAL REGIONAL DE ALTA ESPECIALIDAD DE CIUDAD VICTORIA BICENTENARIO 2010

INFORME DE PASIVOS CONTINGENTES

El Hospital Regional de Alta Especialidad "Bicentenario 2010" tiene a la fecha los siguientes pasivos contingentes:

Trabajador	Puesto	Total al 4to. Trimestre 2019
Bárbara Díaz del Prado	Subdirección de Servicios Generales	228,101
Perla Ruth García Hernández	Subjefe de Enfermeras	957,080
José de Jesús Torres Limas	Soporte Administrativo C	971,998
Brenda Berenice González Ruiz	Técnico Laboratorista "A"	1,382,298
Liliana Mendoza Pérez	Médico Especialista A	290,271
Julián Alejandro Caraveo Real	Director de Operaciones	318,149
Enrique Islas Ochoa	Subdirección de Servicios Generales	3,074,337
José Guadalupe Torres Saldierna	Médico Especialista "A"	1,419,544
Mónica Maricarmen Pérez Díaz	Técnico Histopatología	259,760
Oscar Álvarez Bada	Médico Especialista "A"	1,196,154
Gloria Ivette Castañeda Vázquez	Químico "A"	207,909
<b>Total</b>		<b>10,305,601</b>

Prestador de Servicios	Total al 4to. Trimestre 2019
Patricia Guadalupe Cano Silva	150,000
Belem Anahí Loredo Larraga	306,000
Ricardo Rocha Alejos	350,433
Dora Elia Nuñez Fuentes	120,000
Verónica Guadalupe Martínez Cruz	120,000
Annaly Krisstel Escobedo Salas	120,000
Estrella Elizabeth Escalante Medina	120,000
Jenitzel Ruiz Ruiz	120,000
Edith García Jiménez	120,000
Luz Francisca López Gallardo	120,000



CUENTA PÚBLICA 2019


Lidia Yazmin Carza Rico	120,000
Nallely García Resendez	120,000
Ana Cecilia Vargas Carvajal	120,000
Mayra Acuña Vázquez	120,000
Teresa de Jesús Reyes Torres	120,000
Ricardo Alexis Hernández Bustos	150,000
María Isabel Vargas Blanco	120,000
Martha Elena Aguilar Heredia	120,000
Adalberto Galindo Alvarado	120,000
<b>Total</b>	<b>2,756,433</b>

Actor Total al 4to. Trimestre 2019

Infraestructura Hospitalaria Del Noreste,  
S.A. de C.V. 6,147,488

Esmeralda d Jesús Castillo Martínez 10,286,818

**Total 16,434,306**



Autorizó: DR. VICENTE ENRIQUE FLORES RODRIGUEZ  
DIRECTOR GENERAL



Elaboró: C.P. ANABEL MARTINEZ NARVAEZ  
SUBDIRECTORA DE RECURSOS FINANCIEROS

HOSPITAL REGIONAL DE ALTA ESPECIALIDAD DE CIUDAD VICTORIA  
 BICENTENARIO 2010  
 NOTAS A LOS ESTADOS FINANCIEROS

- NOTAS DE DESGLOSE
  - ❖ I. NOTAS AL ESTADO DE SITUACION FINANCIERA
    - ACTIVO
      - NOTA 1 EFECTIVO Y EQUIVALENTES

Este rubro se integra de la siguiente manera:

Cuenta	2019	2018
Efectivo en fondos de caja	62,795	529,367
Efectivo en bancos	749,632	1,330,889
Inversiones temporales	0	0
<b>Total de Efectivo y Equivalentes</b>	<b>812,427</b>	<b>1,860,256</b>

**Efectivo en Bancos**

Cuenta	Institución	Finalidad	Saldo
641302781	BANORTE	Ingresos Propios	11,418
193543471	BBVA	Ingresos Propios	234,263
195079926	BBVA	Ingresos Propios	10,662
4053621561	HSBC	Nómina	6,158



198311544	BBVA	Fiscal Nómina	406,525
4059448548	HSBC	Conacyt	80,605
<b>Total Efectivo en Bancos</b>			<b>749,632</b>

**Inversiones Temporales**

Desde el ejercicio 2017 esta cuenta quedo cancelada.

▪ **NOTA 2 DERECHOS A RECIBIR EFECTIVO Y EQUIVALENTES Y BIENES O SERVICIOS A RECIBIR**

Derechos a recibir efectivo, este rubro se compone por el 69.1% representado por cuotas de recuperación pendientes de cobro a pacientes o familiares que al no contar con los recursos para liquidar el costo de los servicios médicos recibidos, garantizan mediante la firma de una "manifestación de decir verdad que no cuentan con los recursos económicos" adicionalmente se firma un pagaré, los cuales son registrados en la cuenta de "particulares"; Otro 30.1% es derivado de los convenios celebrados con instituciones como sigue:

Cuenta	2019	2018
Instituciones <sup>1/</sup>	22,229,289	26,761,738
Particulares <sup>2/</sup>	56,132,513	61,332,404
Deudores Diversos	654,002	559,567
Otros Derechos a Recibir Efectivo	45,960	45,960
<b>Total de Derechos a Recibir Efectivo</b>	<b>79,061,764</b>	<b>88,699,669</b>

<sup>1/</sup> Lo conforman principalmente la Servicios de Salud de Tamaulipas, Instituto de Seguridad Social al Servicio de los Trabajadores del Estado, Instituto Mexicano de Seguro Social y la atención al SPSS Gastos Catastróficos.

<sup>2/</sup> Lo conforman los créditos de los ejercicios 2010, 2011, 2012, 2013, 2014, 2015, 2016, 2017, 2018 Y 2019.

Derechos a recibir bienes o servicios: Corresponde a los pagos realizados por la entrega de mercancías, pero por los cuales no se tiene completa la documentación del expediente y que por control interno se registran en esta cuenta para su seguimiento correspondiente, el saldo al cierre del presente ejercicio es de 77.3 miles de pesos.

▪ **NOTA 3 BIENES DISPONIBLES PARA SU TRANSFORMACIÓN O CONSUMO (almacenes).**

Las entradas al almacén derivadas de adquisiciones, se registran a su costo de adquisición y se aplica el método de costo promedio para la valuación de los inventarios, en cumplimiento del Oficio Circular No. 309-A0035/2008 de la Unidad de Contabilidad Gubernamental e Informes sobre la Gestión Pública, de fecha 14 de febrero de 2008, publicado en el DOF 05/03/2008 (nota 27); el rubro se compone de las cuentas e importes siguientes:

Cuenta	2019	2018
Medicamento	8,195,246	9,240,991
Material de Curación	39,200,589	43,883,585
Papelería	744,119	1,462,005
Alimentos	0	0
Otros menores	3,342,791	3,939,106
<b>Total de almacenes</b>	<b>51,482,745</b>	<b>58,525,688</b>

▪ **NOTA 4 INVERSIONES FINANCIERAS**

Sin información que revelar.

▪ **NOTA 5 ESTIMACIÓN POR PÉRDIDA O DETERIORO DE ACTIVOS CIRCULANTES**

Se informa acerca del registro contable por la cancelación de cuentas incobrables por un importe de \$10,331,653 (Diez millones, ciento trescientos treinta y un mil seiscientos cincuenta y tres pesos), lo anterior en atención a instrucción recibida mediante Constancias de Cancelación de Adeudos durante el ejercicio 2019, con

fundamento en el apartado 3.2.7 del Manual de Procedimientos para la cancelación de cuentas incobrables y el apartado 4, numeral 1 de las Normas y Bases para cancelar Adeudos a Cargo de Terceros y a Favor del Hospital Regional de Alta Especialidad de Ciudad Victoria "Bicentenario 2010", dando como resultado un saldo de \$1,135,014 (Un millones ciento treinta y cinco mil, catorce pesos) al cierre del ejercicio.

▪ **NOTA 6 BIENES MUEBLES, INMUEBLES E INTANGIBLES**

**Integración de Bienes Muebles**

El saldo corresponde a la asignación de equipo médico que por el término del contrato de arrendamiento con traslado de dominio han pasado a formar parte de los activos de la entidad. Dichos bienes corresponden a un ventilador de alta frecuencia y a dos cunas térmicas (una neonatal y otra pediátrica).

En el ejercicio 2018 se recibió en donación por parte de la Beneficencia Pública equipo de transporte el cual está conformado por dos ambulancias Mod. 2018 RAM 2500 PROMASTER 11.5.

En el ejercicio 2019 se recibió como donación por parte de la Beneficencia Pública el equipo médico MASTOGRAFO HOLOGIC / SELENIA Modelo SDM131400204

Cuenta	2019	2018
Mobiliario y Equipo de Administración	0	0
Mobiliario y Equipo Educativo y Recreativo	0	0
Equipo e Instrumental Médico y de Laboratorio	8,360,122	2
Vehículos y Equipo de Transporte	1,050,000	1,050,000
Equipo de Defensa y Seguridad	0	0
Maquinaria, Otros Equipos y Herramientas	0	0
Colecciones, Obras de Arte y Objetos Valiosos	0	0
Activos Biológicos	0	0
<b>Suma de Bienes Muebles</b>	<b>9,410,122</b>	<b>1,050,002</b>

Producto de la conciliación contable-física se reporta el siguiente avance al 31 de diciembre de 2019

Registro Contable	Valor de la relación de bienes muebles	Conciliación
9,410,122	9,410,122	0

Integración de Bienes Inmuebles

Sin información que relevar.

▪ **NOTA 7 OTROS ACTIVOS**

Sin información que revelar.

• **PASIVO**

▪ **NOTA 8 CUENTAS POR PAGAR A CORTO PLAZO**

El saldo de este rubro se integra por conceptos de retenciones y aportaciones derivadas de nómina, pagos pendientes a proveedores y de retenciones por concepto de IVA e ISR, los cuales se reflejan en los importes de las siguientes cuentas:

Cuenta	31 diciembre 2019	31 diciembre 2018
Pagos a terceros por nómina	152,675	19,556
Pagos a proveedores	3,646,604	2,180,014
Contribuciones por pagar	302,595	538,079
<b>Tota cuentas por pagar</b>	<b>4,101,873</b>	<b>2,737,649</b>

▪ **NOTA 9 FONDO DE BIENES DE TERCEROS EN ADMINISTRACIÓN Y/O GARANTÍA A CARTO Y LARGO PLAZO**

Con referencia a estos fondos se compone de recursos remitidos a través de CONACYT para el desarrollo del proyecto de investigación: no. 254377 denominado "Terapia combinada de drogas moduladoras del

metabolismo lipídico con ultrasonido para desgrasamiento de injertos esteatósicos en trasplante hepático.”, el saldo de los recursos al cierre del ejercicio es el siguiente:

Cuenta	31 diciembre 2019	31 diciembre 2018
Aportación CONACYT	80,615	290,521
Tota de Fondos de Bienes de Terceros en Administración	80,615	290,521

▪ **NOTA 10 PASIVOS DIFERIDOS Y OTROS**

Con referencia a los pasivos diferidos el Hospital Regional de Alta Especialidad de Ciudad Victoria "Bicentenario 2010" se apega a la NIFGG SP 01 "Control Presupuestario de los Ingresos y de los Gastos". Dicha norma establece que, para el cierre contable presupuestario, derivado de la particularidad sobre la autorización de los presupuestos de las entidades con base en Flujo de Efectivo, las operaciones que al 31 de diciembre no se hayan cobrado deberán reclasificarse de las cuentas de Resultados y transferirse a la de Pasivo Diferido, para en el siguiente ejercicio, afectar los resultados precedentes y cancelar el pasivo diferido que corresponda con su incidencia presupuestaria. También se incluyen los pagos que de forma anticipada se realizan por atención médica programada y que a la fecha del cierre del ejercicio 2019 no se ha realizado la intervención.

Cuenta	31 diciembre 2019	31 diciembre 2018
Anticipo de Clientes	190,218	211,790
Reclasificación Ingresos 2012	95,300	122,712
Reclasificación Ingresos 2013	15,984,526	15,986,326
Reclasificación Ingresos 2014	9,230,579	9,271,054
Reclasificación Ingresos 2015	12,174,473	12,186,755

Reclasificación Ingresos 2016	19,372,598	19,438,842
Reclasificación Ingresos 2017	11,753,500	11,979,226
Reclasificación Ingresos 2017	11,456,117	11,979,226
Reclasificación Ingresos 2017	11,060,909	11,979,226
<b>Total Pasivo Diferido</b>	<b>91,318,219</b>	<b>89,433,749</b>

▪ NOTA 11 PROVISIONES A CORTO PLAZO

El saldo de esta cuenta corresponde a las provisiones por demandas y juicios que al cierre del ejercicio tiene un saldo de 666,671 pesos.

❖ II. NOTAS AL ESTADO DE ACTIVIDADES

▪ NOTA 12 INGRESOS E GESTIÓN

**POR VENTA DE BIENES Y SERVICIOS.** - Se recaudan por cuotas de recuperación de servicios brindados tales como: Hospitalización, consulta externa, servicios de urgencias, rayos x, laboratorio clínico, medicamentos y materiales de curación.

**INGRESOS FINANCIEROS.** - Se derivan del manejo de los recursos disponibles en cuentas productivas.

**OTROS INGRESOS Y BENEFICIOS.** - Principalmente se originan por Cursos y Congresos realizados por la entidad.

Concepto	2019	2018
Ingresos por venta de bienes y servicios	52,188,894	55,805,758
Ingresos financieros	1,544	1,163
Otros ingresos y beneficios	1.058,179	776,211

CUENTA PÚBLICA 2019

**Total Ingresos propios** 53,248,617 56,583,132

**LAS TRANSFERENCIAS DEL GOBIERNO FEDERAL.-** Ejercidas mediante la modalidad de Gasto Directo para gasto de operación se muestran a continuación.

Concepto	2019	2018
Transferencias, asignaciones, subsidios y otras ayudas	736,441,145	721,785,302

▪ **NOTA 13 GASTOS Y OTRAS PERDIDAS**

**SERVICIOS PERSONALES.** - Representa el 34.8% de lo erogado, el cual se cubre al 100.0% con recurso fiscal.

**MATERIALES Y SUMINISTROS.** - Representa el 4.6% de lo erogado, el principal concepto que afectan este capítulo es en Medicamento con 44.8% y Material de curación 42.4%.

**SERVICIOS GENERALES.** - Representa el 60.5% del total erogado, se incluye principalmente lo erogado por la celebración contractual de prestación de servicios a largo plazo con la empresa Infraestructura Hospitalaria del Noreste, S.A. de C.V. que en el presente ejercicio ascendió a un 68.9% de lo erogado en este apartado.

Cuenta	31 diciembre 2019	31 diciembre 2018
Servicios personales	278,165,114	258,286,225
Materiales y suministros	37,285,138	45,529,499
Servicios generales	483,676,257	443,731,618
<b>Total de gastos</b>	<b>799,126,509</b>	<b>747,547,342</b>

**OTROS GASTOS Y PÉRDIDAS EXTRAORDINARIAS**

Dentro de Otros Gastos, se consideran las atenciones a pacientes, bajo programas nacionales y que se subsidian al 100%, tales como: Campaña de cáncer cérvico-uterino, mastografías, dengue, cataratas y obesidad,

así como las atenciones a los pacientes incluidos en los proyectos de Investigación de la Dirección de Planeación, Enseñanza e Investigación del HRAEV donde se están considerado los protocolos de imagenología, cirugía, radiología, radioterapia y ultrasonido, así como la estimaciones, depreciaciones, deterioros, obsolescencia.

Cuenta	31 diciembre 2019	31 diciembre 2018
Estimaciones, provisiones, depreciaciones, deterioros, obsolescencia	-363,836	0
Otros gastos	1,096,361	1,065,915
<b>Total de otros gastos</b>	<b>1,096,361</b>	<b>1,069,915</b>

❖ III. NOTAS AL ESTADO DE VARIACION DE LA HACIENDA PÚBLICA

▪ NOTA 14 PATRIMONIO CONTRIBUIDO

La cuenta de Patrimonio se integra por la transmisión de propiedad de mercancía adquirida directamente por la Secretaría de Salud antes del inicio de operaciones del Hospital Regional de Alta Especialidad de Ciudad Victoria "Bicentenario 2010". Durante 2014 se realizó un ajuste de costo de inventario derivado de visita de inspección del OIC, donde se determina integrar como parte del patrimonio la aportación de productos que fueron registrados como gasto del 2012. El importe en mención corresponde a 9,622.2 miles de pesos que sumados al saldo final del ejercicio 2013 de 4,611.6 miles de pesos integran el saldo final de 2014 por 14, 233,830 pesos. En el ejercicio 2018 se recibió en donación por parte de la beneficencia pública dos ambulancias por con un valor de 1, 050,000 pesos.

En el ejercicio 2019 se recibió otra donación por parte de la beneficencia pública de un Mastografo con un valor de 8, 360,120 pesos. El sado al cierre de ejercicio que se reporte es de 23, 643,950 pesos.

▪ NOTA 15 PATRIMONIO GENERADO

Se refleja un decremento derivado del resultado del ejercicio de un desahorro de 10, 146,533 pesos.



❖ IV. NOTAS AL FLUJO DE EFECTIVO

▪ NOTA 16 EFECTIVO Y EQUIVALENTES

El total de la disminución neta de efectivo y equivalentes, se concilia de tal forma que refleja el importe entre el ejercicio actual y el inmediato anterior por un importe de 286,085 pesos. Para la preparación de este estado se utiliza el método indirecto.

Cuenta	2019	2018
Efectivo en bancos - tesorería	749,632	1,330,889
Efectivo en bancos - dependencias		
Inversiones temporales (hasta 3 meses)		23,000
Fondos con afectación específica	26,301	
Depósitos de fondos de terceros y otros	36,494	506,337
<b>Tota de efectivo y equivalentes</b>	<b>812,427</b>	<b>1,098,523</b>

▪ NOTA 17 DETALLE DE ADQUISICIÓN DE BIENES MUEBLES E INMUEBLES CON SU MONTO GLOBAL Y EN SU CASO EL PORCENTAJE DE LAS QUE FUERON REALIZADAS MEDIANTE SUBSIDIOS DE CAPITAL DEL SECTOR CENTRAL.

Sin información que revelar.

▪ NOTA 18 CONCILIACIÓN DE LOS FLUJOS DE EFECTIVO NETO DE LAS ACTIVIDADES DE OPERACIÓN Y LA CUENTA DE AHORRO/DESAHORRO ANTES DE RUBROS EXTRAORDINARIOS.

Concepto	2019	2018
Ahorro/desahorro antes de rubros extraordinarios	-31,542,364	-7,522,269
Movimientos de partidas (o rubros) que no afectan		

al efectivo		
Menos provisiones, cuentas incobrables y otros gastos	11,064,177	-1,065,916
Menos en actividades de financiamiento		8,299,918
Incremento en inversiones producido por revaluación	11,070,238	
Actividades de inversión		
Incremento en patrimonio		
Partidas extraordinarias		
<b>Flujo neto de efectivo</b>	<b>-9,407,949</b>	<b>-288,267</b>

❖ V. NOTAS AL FLUJO DE EFECTIVO

▪ NOTA 19 CONCILIACION ENTRE LOS INGRESOS PRESUPUESTALES Y CONTABLES

Descripción	Parcial	Total
1. Ingresos presupuestarios		767,287,663
2. Más ingresos contables no presupuestarios		22,424,836
Incremento por variación de inventario	0.00	
Disminución del exceso de estimaciones por pérdida o deterioro u obsolescencia	0.00	
Disminución del exceso de provisiones	0.00	
Otros ingresos y beneficios varios	0.00	
Otros ingresos contables no presupuestarios	22,424,836	
3. Menos ingresos presupuestarios no contables		0.00
Productos de capital	0.00	
Aprovechamientos de capital	0.00	

Ingresos derivados de financiamiento	0.00	
Otros ingresos presupuestarios no contables	0.00	
<b>4. Ingresos contables (4=1-2-3)</b>		<b>789,712,499</b>

▪ **NOTA 20 CONCILIACION ENTRE LOS GASTOS PRESUPUESTARIOS Y CONTABLES**

Descripción	Parcial	Total
<b>1. Total de egresos</b>		<b>788,574,729</b>
<b>2. Menos egresos presupuestarios no contables</b>		<b>52,214,034</b>
Mobiliario y equipo de administración	0.00	
Mobiliario y equipo educacional y recreativo	0.00	
Equipo e instrumental médico y de laboratorio	0.00	
Vehículos y equipo de transporte	0.00	
Equipo de defensa y seguridad	0.00	
Maquinaria, otros equipos y herramientas	0.00	
Activos biológicos	0.00	
Bienes inmuebles	0.00	
Activos intangibles	0.00	
Obra pública en bienes propios	0.00	
Acciones y participaciones de capital	0.00	
Compra de títulos y valores	0.00	
Inversiones en fideicomisos, mandatos y otros análogos	0.00	
Provisiones para contingencias y otras erogaciones especiales	0.00	

Amortización de la deuda pública	0.00	
Adeudos de ejercicios fiscales anteriores (ADEFAS)	0.00	
Otros egresos presupuestales no contables	52,214,034	
<b>3. Más gastos contables no presupuestales</b>		<b>73,829,991</b>
Estimaciones, depreciaciones, deterioros, obsolescencia y amortizaciones	0.00	
Provisiones	0.00	
Disminución de inventarios	0.00	
Aumento por insuficiencia de estimaciones por pérdida o deterioro u obsolescencia	0.00	
Aumento por insuficiencia de provisiones	0.00	
Otros gastos	62,765,813	
Otros gastos contables no presupuestales	11,064,178	
<b>4. Total de gasto contable</b>		<b>810,190,686</b>

> NOTAS DE MEMORIA

▪ NOTA 21 CUENTAS DE ORDEN CONTABLE

Como se menciona en la nota 25, El Hospital Regional de Alta Especialidad de Ciudad Victoria "Bicentenario 2010" cuenta con un compromiso plurianual con la empresa Infraestructura Hospitalaria del Noreste, S.A. de C.V. con vigencia de 25 años.

▪ NOTA 22 CUENTAS DE ORDEN PRESUPEUSTARIAS

Cuenta	Saldo
<b>Ley de ingresos</b>	
Estimada	767,287,663
Por ejecutar	0.0
Modificaciones a la ley de ingresos estimada	0.0
Devengada	767,287,663
Recaudada	789,583,072
<b>Presupuesto de egresos</b>	
Aprobado	767,287,663
Por ejercer	0.0
Modificaciones al presupuesto de egresos aprobado	0.0
Comprometido	0.0
Devengado	767,287,663
Ejercido	788,574,729
Pagado	788,574,729

> NOTAS DE GESTION ADMINISTRATIVA

▪ NOTA 23 INTRODUCCIÓN

▪

Los Estados Financieros, proveen de información financiera a los principales usuarios de la misma, al Congreso y a los ciudadanos.

El objetivo del presente documento es la revelación del contexto y de los aspectos económicos-financieros más relevantes que influyeron en las decisiones del período, y que fueron considerados en la elaboración de los estados financieros para la mayor comprensión de los mismos y sus particularidades.

De esta manera, se informa y explica la respuesta del gobierno a las condiciones relacionadas con la información financiera de cada período de gestión; además, se exponen aquellas políticas que podrían afectar la toma de decisiones en períodos posteriores.

▪ **NOTA 24 PANORAMA ECONÓMICO Y FINANCIERO**

Durante el ejercicio 2019 el gobierno no tuvo que hacer ajustes importantes al gasto derivado de la caída en el precio del petróleo, ya que los efectos fueron compensados, por un lado, a través de la contratación de coberturas que garantizaron un precio promedio mínimo de 67.45 dólares por barril. Por otro lado, la depreciación del tipo de cambio compensa parte de la caída del precio del crudo en dólares.

Adicionalmente, el hecho de que México importa aproximadamente la mitad de la gasolina que se vende en el país, y que el precio internacional de la gasolina estuvo por debajo del precio doméstico implicó que el gobierno dejará de subsidiar el precio de la gasolina.

▪ **NOTA 25 AUTORIZACIÓN E HISTORIA**

El Hospital Regional de Alta Especialidad de Ciudad Victoria "Bicentenario 2010", fue creado mediante Decreto publicado en el Diario Oficial de la Federación el 14 de diciembre de 2009, como Organismo Público Descentralizado de la Administración Pública Federal con personalidad jurídica y patrimonio propio. El Hospital Regional de Alta Especialidad de Ciudad Victoria "Bicentenario 2010" tiene su domicilio en Cd. Victoria Tamaulipas.

Surge derivado del Plan Nacional de Desarrollo 2007-2012, en su Eje 3 "Igualdad de Oportunidades", estrategia 3.2, se dispone la edificación de más hospitales regionales y en general, la ampliación de la infraestructura de salud y sus equipos en las ciudades y el campo. Para impulsar esta estrategia, se incentivó la inversión de asociaciones públicas-privadas (PPS).

Las disposiciones normativas a las que se sujetan las PPS son la Ley de Adquisiciones, Arrendamientos y Servicios del Sector Público y su Reglamento, por tener establecido un contrato de prestación de servicios; la Ley Federal de Presupuesto y Responsabilidad Hacendaria; las reglas para la realización de Proyectos para Prestación de Servicios, elaboradas por la Secretaría de Hacienda y Crédito Público y la Secretaría de la Función Pública.

Con fecha de 11 de julio de 2007 la Secretaría de Salud, con la autorización de la Secretaría de Hacienda y Crédito Público, celebró un contrato de prestación de servicios a largo plazo con la empresa Infraestructura Hospitalaria del Noreste, S.A. de C.V. con vigencia de 25 años, que abarca los servicios generales desde la edificación del inmueble.

▪ **NOTA 26 ORGANIZACIÓN Y OBJETO SOCIAL**

**OBJETO SOCIAL**

Tiene por objeto proveer servicios médicos de alta especialidad con enfoque regional. Goza de autonomía de gestión para el cabal cumplimiento de su objeto y de los objetivos y metas señalados en sus programas; asimismo, cuenta con la estructura organizacional que, establecida el Estatuto Orgánico, de acuerdo con el presupuesto autorizado.

**PRINCIPAL ACTIVIDAD**

Como institución de salud enfoca sus principios y acciones hacia la atención médica de alta especialidad, la formación de recursos humanos, la investigación, la educación, centrado en la atención de los pacientes y sus familias; además diseña estrategias que puedan proyectarse hacia la comunidad para consolidarse como una institución socialmente responsable.

**EJERCICIO FISCAL**

2019

**REGIMEN JURIDICO**

Se crea el Hospital Regional de Alta Especialidad de Ciudad Victoria "Bicentenario 2010" como un organismo público descentralizado de la Administración Pública Federal, sectorizado a la Secretaría de Salud, con personalidad jurídica y patrimonio propios, con domicilio en el Municipio de Ciudad Victoria, en el Estado de Tamaulipas.

El Hospital Regional de Alta Especialidad de Ciudad Victoria "Bicentenario 2010" puede celebrar contratos o convenios con prestadores de servicios diversos, ya sean personas físicas o morales, para lograr el cumplimiento de su objeto, de acuerdo con las disposiciones jurídicas aplicables.

#### CONSIDERACIONES FISCALES

Impuesto sobre la Renta.

Al ser un Organismo Público Descentralizado de la Administración Pública Federal, no es contribuyente del Impuesto sobre la Renta, de conformidad con el último párrafo del artículo 102 de la Ley de la materia.

Al respecto, sólo se tiene la obligación de retener y enterar el Impuesto sobre la Renta, principalmente por el pago de salarios y honorarios profesionales a personas físicas.

Impuesto al Valor Agregado

El Hospital Regional de Alta Especialidad de Ciudad Victoria "Bicentenario 2010" no es contribuyente del Impuesto al Valor Agregado, de conformidad con el artículo 15 fracción XV de la Ley del Impuesto al Valor Agregado, que establece como servicios exentos los servicios profesionales de medicina, hospitalarios, de radiología, de laboratorios y estudios clínicos, que presten los Organismos Descentralizados de la Administración Pública Federal.

Al respecto, sólo se tiene la obligación de retener y enterar el Impuesto al Valor Agregado principalmente por el pago de honorarios profesionales y por la prestación de servicios que se reciben.

Contribuciones por Remuneraciones Pagadas

El Hospital Regional de Alta Especialidad de Ciudad Victoria "Bicentenario 2010" está obligado a pagar cuotas del ISSSTE y efectuar aportaciones al FOVISSSTE y SAR.

#### ESTRUCTURA ORGANIZACIONAL

##### I. ÓRGANOS DE RECTORÍA:

- a) Junta de Gobierno, y
- b) Dirección General



**II. ÓRGANOS DE CONSULTA Y APOYO:**

- a) Patronato, y
- b) Consejo Técnico Consultivo

**III. SERVICIOS MÉDICOS SUSTANTIVOS Y ADMINISTRATIVOS:**

- a) Dirección Médica
- b) Dirección de Planeación, Enseñanza e Investigación
- c) Dirección de Administración y Finanzas
- d) Dirección de Operaciones
- e) Subdirección de Enfermería, y
- f) Departamento de Asuntos Jurídicos

▪ **NOTA 27 BASES DE PREPARACIÓN DE LOS ESTADOS FINANCIEROS**

Los estados financieros adjuntos fueron preparados de conformidad con la normatividad emitida por la CONAC, con apego a los Postulados Básicos de Contabilidad Gubernamental, con la normatividad emitida por el Consejo de Administración Contable y con las Normas de Información Financiera Gubernamentales Generales para el Sector Paraestatal (NIFGG SP), emitidas por la Unidad de Contabilidad Gubernamental e Informes sobre la Gestión Pública de la Secretaría de Hacienda y Crédito Público (SHCP).

▪ **NOTA 28 POLITICAS DE CONTABILIDAD SIGNIFICATIVAS**

Inflación. - La inflación real acumulada durante los cuatro ejercicios anuales anteriores no fue igual o mayor al 26%, por lo tanto, se considera un entorno económico no inflacionario y consecuentemente no se reconocen en los estados financieros los efectos de la inflación, como lo dispone la "NIFGG SP 04- Reexpresión".

Estados de flujos de efectivo. - El Hospital Regional de Alta Especialidad de Ciudad Victoria "Bicentenario 2010" prepara el estado de flujos de efectivo a través del método indirecto.

Almacenes. - Sistema de control de inventarios es el permanente y el método de valuación es en base a costo promedio; están representados por los materiales y suministros de consumo, requeridos para la prestación de los servicios y para el desempeño de las actividades administrativas. Al no tratarse de una unidad tributaria, los insumos adquiridos contemplan como parte de su costo el IVA cargado.

Transferencias corrientes del Gobierno Federal. - Las transferencias de recursos del Gobierno Federal correspondientes al Gasto Corriente, ejercidas de la Tesorería de la Federación (TESOFE), se acreditan a la cuenta de "Transferencias, asignaciones, subsidios y otras ayudas". Si el saldo de la cuenta es suficiente, se aplicará al resultado que corresponde al cierre del ejercicio hasta por el monto del déficit presupuestario de operación, en su caso, conforme a la "NIFGG SP 02- Subsidios y Transferencias Corrientes y de Capital en sus Diferentes Modalidades".

- Para determinar el déficit de operación la Entidad no considera el gasto contable correspondiente al costo de las partidas que integran el almacén, considerándose para tal fin, las adquisiciones efectuadas durante el ejercicio.
- Las transferencias de recursos se reciben conforme a los "Lineamientos para la administración de las operaciones presupuestarias y de pago a cargo de los órganos administrativos desconcentrados y entidades apoyadas de control presupuestario indirecto como operaciones de gasto directo", estableciendo que los recursos presupuestarios autorizados permanecerán en la TESOFE y se aplicarán directamente al pago de proveedores de bienes y servicios que el Organismo determine, mediante la gestión de Cuentas por Liquidar Certificadas (CLC's).

▪ NOTA 29 POSICIÓN EN MONEDA EXTRANJERA Y PROTECCIÓN POR RIESGOS CAMBIARIO

Sin información que revelar

▪ NOTA 30 REPORTE ANALITICO DEL ACTIVO

Sin información que revelar

▪ **NOTA 31 FIDEICOMISOS, MANDATOS Y ANALOGOS**

Sin información que revelar

▪ **NOTA 32 REPORTE DE RECAUDACIÓN**

Concepto	2019	2018
Ingresos por venta de bienes y servicios	53,140,244	53,536,459
Ingresos financieros	1,682	1,163
Otros ingresos y beneficios	0.00	776,211
<b>Total de ingresos propios</b>	<b>53,141,927</b>	<b>54,313,833</b>
Transferencias, asignaciones, subsidios y otras ayudas	736,441,145	721,785,302

Para el ejercicio 2020 se contempla una recaudación de ingresos propios 67,500.0 miles de pesos y de 754,048.7 miles de pesos de recursos fiscales.

▪ **NOTA 33 INFORME DE LA DEUDA Y REPORTE ANALITICO DE LA DEUDA**

Sin información que revelar

▪ **NOTA 34 CALIFICACIONES OTORGADAS**

Sin información que revelar

▪ **NOTA 35 PROCESO DE MEJORA**

El HRAEV planteó para el 2019 los siguientes objetivos y estrategias:

- Establecer una mejor interacción y coordinación de red con los hospitales de la región para cumplir con el objetivo de Hospital de Referencia.
- Consolidar la prestación de servicios médicos con calidad, calidez y trato digno a los pacientes.
- Otorgar atención médica del más alto nivel basada en la preparación y actualización continúa del personal médico.
- Fortalecer el Programa de Mejora Continua de la Calidad Institucional.
- Sostener la captación de recursos autogenerados.
- Difusión constante de estrategias para favorecer la calidad de los servicios institucionales.
- Fortalecer el Sistema de Control Interno Institucional.
- Generar programas de optimización de los recursos humanos.
- Estrategias de fortalecimiento con un esquema de desarrollo organizacional como son: liderazgo, comunicación efectiva, trabajo en equipo, motivación.
- Desarrollar un modelo del cuidado de enfermería que consolide el proceso de atención que otorgue garantía de calidad en la atención y seguridad del paciente.

▪ **NOTA 36 INFORMACIÓN POR SEGMENTOS**

Sin información que revelar

▪ **NOTA 37 EVENTOS POSTERIORES AL CIERRE**

Para 2019 se continuará con la cerebración de contratos para atender las necesidades de mantenimiento preventivo de equipo médico y bienes informáticos, ya que la obligación contractual del Inversionista Proveedor feneció en septiembre de 2014.


El contexto económico que se ha venido presentando en nuestro país en los últimos meses, que se ha reflejado particularmente en la volatilidad de las variables financieras como son: el tipo de cambio, el precio de petróleo y una baja en la actividad productiva del país, crea el escenario para la posibilidad que el ejercicio inmediato posterior al que se informa, se vea afectado por aquellas medidas y disposiciones hacendarias de reducción presupuestal, en tal sentido, resulta necesario mejorar las medidas de disciplina presupuestal.

▪ **NOTA 38 PARTES RELACIONADAS**


No existen partes relacionadas que pudieran ejercer influencia significativa sobre la toma de decisiones financieras y operativas.

▪ **NOTA 39 RESPONSABILIDAD SOBRE LA PRESENTACIÓN RAZONABLE DE LA INFORMACIÓN CONTABLE**

"Bajo protesta de decir verdad declaramos que los Estados Financieros y sus notas, son razonablemente correctos y son responsabilidad del emisor".



DR. VICENTE ENRIQUE FLORES RODRIGUEZ  
DIRECTOR GENERAL



C.P. ANABEL MARTINEZ NARVAEZ  
SUBDIRECTORA DE RECURSOS FINANCIEROS

## Informe de los Auditores Independientes

**A la Secretaría de la Función Pública  
Al H. Órgano de Gobierno del Hospital  
Regional de Alta Especialidad de Ciudad Victoria  
“Bicentenario 2010”**

### Opinión sin salvedades

Hemos auditado los estados e información financiera presupuestaria del **Hospital Regional de Alta Especialidad de Ciudad Victoria “Bicentenario 2010”**, correspondientes al ejercicio presupuestario comprendido del 1 de enero al 31 de diciembre de 2019, que comprenden los estados analítico de ingresos; de ingresos de flujo de efectivo; de egresos de flujo de efectivo; analítico del presupuesto de egresos en clasificación administrativa; analítico del ejercicio del presupuesto de egresos en clasificación económica y por objeto del gasto; analítico del ejercicio del presupuesto de egresos en clasificación funcional programática, así como las notas explicativas a los estados e información financiera presupuestaria que incluyen un resumen de las políticas presupuestarias significativas.

En nuestra opinión, los estados e información presupuestaria adjuntos del **Hospital Regional de Alta Especialidad de Ciudad Victoria “Bicentenario 2010”**, mencionados en el párrafo anterior, están preparados, en todos los aspectos materiales, de conformidad con las disposiciones establecidas en la Ley General de Contabilidad Gubernamental y en la Ley Federal de Presupuesto y Responsabilidad Hacendaria y su Reglamento.

### Fundamento de la opinión sin salvedades

Hemos llevado a cabo nuestra auditoría de conformidad con las Normas Internacionales de Auditoría. Nuestras responsabilidades, de acuerdo con estas normas, se describen con más detalle en la sección “Responsabilidades del auditor para la auditoría de los estados e información financiera presupuestaria” de nuestro informe. Somos independientes de la entidad de conformidad con el Código de Ética Profesional del Instituto Mexicano de Contadores Públicos, A.C., junto con los requerimientos de ética que son aplicables a nuestras auditorías de los estados financieros presupuestarios en México, y hemos cumplido con las demás responsabilidades de ética de conformidad con esos requerimientos y con el Código de Ética Profesional. Consideramos que la evidencia de auditoría que hemos obtenido proporciona una base suficiente y adecuada para nuestra opinión.

### Párrafos de énfasis

#### Base de preparación y utilización de este informe

Los estados e información financiera presupuestaria adjuntos, fueron preparados para cumplir con los requerimientos normativos gubernamentales a que está sujeta la entidad y para ser integrados en el Reporte de la Cuenta de Pública Federal, los cuales están presentados en los formatos que para tal efecto fueron establecidos por la Unidad de Contabilidad Gubernamental de la Secretaría de Hacienda; consecuentemente, éstos pueden no ser apropiados para otra finalidad. Nuestra opinión no se modifica por esta cuestión.

## **Presupuesto autorizado**

El importe del presupuesto modificado correspondiente a recursos fiscales que se presenta en los estados presupuestales del ejercicio terminado el 31 de diciembre de 2019 por \$ 702.449,543.00 no coincide con el importe que el Organismo obtuvo como presupuesto autorizado y modificado para dicho ejercicio, que fue por \$ 736,441,145.95. Dicha inconsistencia se originó debido a que la información precargada en el Sistema para la integración de la Cuenta Pública (SICP) no puede ser objeto de modificación y por lo tanto no coincide con las cifras registradas por el Organismo en los sistemas globalizadores de la Secretaría de Hacienda y Crédito Público, como el Sistema de Contabilidad y Presupuestos (SICOP) y el Modulo de Adecuaciones Presupuestarias (MAP).

## **Otra cuestión**

La administración de la Entidad Gubernamental ha preparado un juego de estados financieros al y por el año terminado el 31 de diciembre de 2019 de conformidad con las disposiciones en materia de información financiera que están establecidas en la Ley General de Contabilidad Gubernamental, sobre los cuales emitimos una Opinión con salvedades, con fecha 6 de marzo de 2020, conforme a las Normas Internacionales de Auditoría.

## **Responsabilidades de la administración y de los encargados del gobierno de la entidad sobre los estados e información financiera presupuestaria**

La administración es responsable de la preparación de los estados e información financiera presupuestaria adjuntos de conformidad con las disposiciones establecidas en la Ley General de Contabilidad Gubernamental y en la Ley Federal de Presupuesto y Responsabilidad Hacendaria y su Reglamento, y del control interno que la administración consideró necesario para permitir la preparación de los estados e información financiera presupuestaria libre de incorrección material debida a fraude o error.

Los encargados del gobierno de la entidad son responsables de la supervisión del proceso de información financiera de la entidad.

## **Responsabilidades del auditor sobre la auditoría de los estados e información financiera presupuestaria**

Nuestros objetivos son obtener una seguridad razonable sobre de que los estados financieros, en su conjunto, se encuentran libres de incorrección material, debido a fraude o error, y emitir un informe de auditoría que contiene nuestra opinión. Seguridad razonable es un alto nivel de seguridad, pero no es una garantía, de que una auditoría realizada de conformidad con las Normas Internacionales de Auditoría siempre detecte una incorrección material cuando existe. Las incorrecciones pueden deberse a fraude o error y son consideradas materiales si individualmente, o en su conjunto, puede preverse razonablemente que influyan en las decisiones económicas que los usuarios hacen basándose en los estados financieros.

Como parte de una auditoría de conformidad con las Normas Internacionales de Auditoría, aplicamos nuestro juicio profesional y mantenemos una actitud de escepticismo profesional durante toda la auditoría.

**MOORE STEPHENS**  
**JAVIER DE LOS SANTOS Y CÍA., S.C.**  
CONTADORES PÚBLICOS

Lauro Aguirre Nte. 214  
Zona Centro  
C.P. 87000  
Tel. (834) 31 858 00 y 31 858 16  
www.jsc.com.mx  
Cd. Victoria, Tam.


Carr. Monterrey Reynosa 210-A  
Col. Portal de San Miguel  
C.P. 88730  
Tel. (899) 930 16 00  
www.jsc.com.mx  
Reynosa, Tam.

También:

- Identificamos y evaluamos los riesgos de incorrección material en los estados financieros, debida a fraude o error, diseñamos y aplicamos los procedimientos de auditoría para responder a esos riesgos y obtener evidencia de auditoría suficiente y apropiada para obtener una base para nuestra opinión. El riesgo de no detectar una incorrección material debida a fraude es mayor que en el caso de una incorrección material, ya que el fraude puede implicar colusión, falsificación, manifestaciones intencionalmente erróneas, omisiones intencionales o la anulación del control interno.
- Obtenemos conocimiento del control interno importante para la auditoría con el fin de diseñar los procedimientos de auditoría que consideramos adecuados en las circunstancias, y no con la finalidad de expresar una opinión sobre la eficacia del control interno de la entidad.
- Evaluamos lo apropiado de las políticas contables utilizadas y la razonabilidad de las estimaciones contables, así como las revelaciones hechas por la administración de la entidad.

Nos comunicamos con los responsables del gobierno de la entidad en relación, entre otras cuestiones, con el alcance planeado y el momento de realización de la auditoría y los hallazgos importantes de la auditoría, así como cualquier deficiencia significativa en el control interno que identificamos durante nuestra auditoría.

**Javier de los Santos y Cía., S.C.**



C.P.C. Fco. Javier de los Santos Fraga  
Socio Director

Cd. Victoria, Tam., a 6 de marzo de 2020



# Cuenta Pública 2019

CUENTA PÚBLICA 2019  
ESTADO ANALÍTICO DE INGRESOS  
NBT HOSPITAL REGIONAL DE ALTA ESPECIALIDAD DE CIUDAD VICTORIA "BICENTENARIO 2010"  
(PESOS)

Rubros De Ingresos	INGRESO				DIFERENCIA (16 = 1 - 3)
	ESTIMADO (1)	AMPLIACIONES Y REDUCCIONES (2)	MODIFICADO (3 = 1 + 2)	DEVENGADO (4)	
Impuestos	0	0	0	0	0
Cuotas Y Aportaciones De Seguridad Social	0	0	0	0	0
Contribuciones De Mejoras	0	0	0	0	0
Derechos	0	0	0	0	0
Productos	0	0	0	0	0
Aprovechamientos	0	0	0	0	0
Ingresos Por Venta De Bienes, Prestación De Servicios Y Otros Ingresos	64,838,120	0	64,838,120	64,838,120	53,141,927
Participaciones, Aportaciones, Convenios, Incentivos Derivados De La Colaboración Fiscal Y Fondos Distintos De Aportaciones	0	0	0	0	0
Transferencias, Asignaciones, Subsidios Y Subvenciones, Y Pensiones Y Jubilaciones	702,449,543	0	702,449,543	702,449,543	33,991,602
Ingresos Derivados De Financiamientos	0	0	0	0	0
<b>Total<sup>1/</sup></b>	<b>767,287,663</b>	<b>0</b>	<b>767,287,663</b>	<b>767,287,663</b>	<b>22,295,409</b>
				Ingresos Excedentes	

Estado Analítico Del Ingreso Por Puente De Financiamiento	INGRESO				DIFERENCIA (16 = 1 - 3)
	ESTIMADO (1)	AMPLIACIONES Y REDUCCIONES (2)	MODIFICADO (3 = 1 + 2)	DEVENGADO (4)	
Ingresos Del Poder Ejecutivo Federal O Estatal Y De Los Municipios	0	0	0	0	0
Impuestos	0	0	0	0	0
Cuotas Y Aportaciones De Seguridad Social	0	0	0	0	0
Contribuciones De Mejoras	0	0	0	0	0
Derechos	0	0	0	0	0
Productos	0	0	0	0	0
Aprovechamientos	0	0	0	0	0
Participaciones, Aportaciones, Convenios, Incentivos Derivados De La Colaboración Fiscal Y Fondos Distintos De Aportaciones	0	0	0	0	0
Transferencias, Asignaciones, Subsidios Y Subvenciones, Y Pensiones Y Jubilaciones	0	0	0	0	0
Ingresos De Los Entes Públicos De Los Poderes Legislativo Y Judicial, De Los Organismos Autónomos Y Del Sector Paraestatal O Paramunicipal, Así Como De Las Empresas Productivas Del Estado	767,287,663	0	767,287,663	767,287,663	22,295,409
Cuotas Y Aportaciones De Seguridad Social	0	0	0	0	0
Productos	0	0	0	0	0
Ingresos Por Ventas De Bienes, Prestación De Servicios Y Otros Ingresos	64,838,120	0	64,838,120	64,838,120	-11,696,193
Transferencias, Asignaciones, Subsidios Y Subvenciones, Y Pensiones Y Jubilaciones	702,449,543	0	702,449,543	702,449,543	33,991,602
Ingresos Derivados De Financiamiento	0	0	0	0	0
Ingresos Derivados De Financiamientos	0	0	0	0	0
<b>Total<sup>1/</sup></b>	<b>767,287,663</b>	<b>0</b>	<b>767,287,663</b>	<b>767,287,663</b>	<b>22,295,409</b>
				Ingresos Excedentes	

1/ Las sumas parciales y total pueden no coincidir debido al redondeo.  
Fuente: El ente público.

# Cuenta Pública 2019

CUENTA PÚBLICA 2019  
 INGRESOS DE FLUJO DE EFECTIVO  
 PRODUCTORAS DE BIENES Y SERVICIOS  
 12 SALUD  
 NBT HOSPITAL REGIONAL DE ALTA ESPECIALIDAD DE CIUDAD VICTORIA "BICENTENARIO 2010"  
 (PESOS)

Categoría	ESTIMADO	MODIFICADO	REALIZADO
<b>TOTAL DE RECURSOS:</b>	<b>769,141,287</b>	<b>767,439,489</b>	<b>789,734,898</b>
DISPONIBILIDAD INICIAL	1,853,624	151,826	151,826
CORRIENTES Y DE CAPITAL	64,838,120	64,838,120	53,141,927
VENTA DE BIENES	0	0	0
INTERNAS	0	0	0
EXTERNAS	0	0	0
VENTA DE SERVICIOS	64,838,120	64,838,120	53,140,245
INTERNAS	64,838,120	64,838,120	53,140,245
EXTERNAS	0	0	0
INGRESOS DIVERSOS	0	0	1,682
INGRESOS DE FIDEICOMISOS PÚBLICOS	0	0	0
PRODUCTOS FINANCIEROS	0	0	1,682
OTROS	0	0	0
VENTA DE INVERSIONES	0	0	0
RECUPERACIÓN DE ACTIVOS FÍSICOS	0	0	0
RECUPERACIÓN DE ACTIVOS FINANCIEROS	0	0	0
INGRESOS POR OPERACIONES AJENAS	0	0	0
POR CUENTA DE TERCEROS	0	0	0
POR EROGACIONES RECUPERABLES	0	0	0
SUBSIDIOS Y APOYOS FISCALES	702,449,543	702,449,543	736,441,145
SUBSIDIOS	0	0	0
CORRIENTES	0	0	0
DE CAPITAL	0	0	0
APOYOS FISCALES	702,449,543	702,449,543	736,441,145
CORRIENTES	381,824,543	381,823,543	402,962,816
SERVICIOS PERSONALES	274,975,865	274,975,865	277,465,393
OTROS	106,848,678	106,847,678	125,497,423
INVERSIÓN FÍSICA	320,625,000	320,626,000	333,478,329
INTERESES, COMISIONES Y GASTOS DE LA DEUDA	0	0	0
INVERSIÓN FINANCIERA	0	0	0
AMORTIZACIÓN DE PASIVOS	0	0	0
SUMA DE INGRESOS DEL AÑO	767,287,663	767,287,663	789,583,072
ENDEUDAMIENTO (O DESENDERUDAMIENTO) NETO	0	0	0
INTERNO	0	0	0

# Cuenta Pública 2019

CUENTA PÚBLICA 2019  
 INGRESOS DE FLUJO DE EFECTIVO  
 PRODUCTORAS DE BIENES Y SERVICIOS  
 12 SALUD  
 NBT HOSPITAL REGIONAL DE ALTA ESPECIALIDAD DE CIUDAD VICTORIA "BICENTENARIO 2010"  
 (PESOS)

Concepto	ESTIMADO	MODIFICADO	RECALIBRADO
EXTERNO	0	0	0

1/ Las sumas parciales y total pueden no coincidir debido al redondeo.  
 Fuente: Estimado y Modificado, sistemas globalizadores de la Secretaría de Hacienda y Crédito Público; Recaudado, el ente público.

# Cuenta Pública 2019

CUENTA PÚBLICA 2019  
EGRESOS DE FLUJO DE EFECTIVO  
PRODUCTORAS DE BIENES Y SERVICIOS  
12 SALUD  
NBT HOSPITAL REGIONAL DE ALTA ESPECIALIDAD DE CIUDAD VICTORIA "BICENTENARIO 2010"  
(PESOS)

Concepto	APROBADO	MODIFICADO	PAGADO
<b>TOTAL DE RECURSOS<sup>1/</sup></b>	<b>769,141,287</b>	<b>767,439,489</b>	<b>789,734,898</b>
<b>GASTO CORRIENTE</b>	<b>446,662,663</b>	<b>446,661,663</b>	<b>455,096,400</b>
SERVICIOS PERSONALES	274,975,865	274,975,865	277,465,393
DE OPERACIÓN	171,624,493	165,902,351	171,881,345
SUBSIDIOS	0	0	0
OTRAS EROGACIONES	62,305	5,783,447	5,749,662
PENSIONES Y JUBILACIONES	0	0	0
<b>INVERSIÓN FÍSICA</b>	<b>320,625,000</b>	<b>320,626,000</b>	<b>333,478,329</b>
BIENES MUEBLES E INMUEBLES	0	0	0
OBRA PÚBLICA	0	0	0
SUBSIDIOS	0	0	0
OTRAS EROGACIONES	320,625,000	320,626,000	333,478,329
<b>INVERSIÓN FINANCIERA</b>	<b>0</b>	<b>0</b>	<b>0</b>
<b>COSTO FINANCIERO</b>	<b>0</b>	<b>0</b>	<b>0</b>
INTERESES, COMISIONES Y GASTOS DE LA DEUDA	0	0	0
INTERNOS	0	0	0
EXTERNOS	0	0	0
EGRESOS POR OPERACIONES AJENAS	0	0	0
POR CUENTA DE TERCEROS	0	0	0
EROGACIONES RECUPERABLES	0	0	0
<b>SUMA DE EGRESOS DEL AÑO</b>	<b>767,287,663</b>	<b>767,287,663</b>	<b>788,574,729</b>
<b>ENTEROS A TESORERÍA DE LA FEDERACIÓN</b>	<b>0</b>	<b>0</b>	<b>0</b>
ORDINARIOS	0	0	0
EXTRAORDINARIOS	0	0	0
<b>DISPONIBILIDAD FINAL</b>	<b>1,853,624</b>	<b>151,826</b>	<b>1,160,169</b>
DIFERENCIAS CAMBIARIAS, AJUSTES CONTABLES Y OPERACIONES EN TRÁNSITO	0	0	0

<sup>1/</sup> Las sumas parciales y total pueden no coincidir debido al redondeo.  
Fuente: Presupuesto Aprobado y Modificado, sistemas globalizadores de la Secretaría de Hacienda y Crédito Público; Presupuesto Pagado, el ente público.

## Cuenta Pública 2019

CUENTA PÚBLICA 2019  
ESTADO ANALÍTICO DEL EJERCICIO DEL PRESUPUESTO DE EGRESOS EN CLASIFICACIÓN ADMINISTRATIVA 1/  
12 SALUD  
NBT HOSPITAL REGIONAL DE ALTA ESPECIALIDAD DE CIUDAD VICTORIA "BICENTENARIO 2010"  
(PESOS)

DEMONSTRACIÓN	APROBADO	MODIFICADO	DEVENGADO	PAGADO	ECUVALENTES
TOTAL	767,287,663	767,287,663	788,574,729	788,574,729	-21,287,066

1/ Las sumas parciales y total pueden no coincidir debido al redondeo.

Fuente: Presupuesto Aprobado y Modificado, sistemas globalizadores de la Secretaría de Hacienda y Crédito Público. Presupuesto Devengado y Pagado, el ente público.

# Cuenta Pública 2019

CUENTA PÚBLICA 2019  
 ESTADO ANALÍTICO DEL EJERCICIO DEL PRESUPUESTO DE EGRESOS EN CLASIFICACIÓN ADMINISTRATIVA (ARMONIZADO) 1/  
 12 SALUD  
 NBT HOSPITAL REGIONAL DE ALTA ESPECIALIDAD DE CIUDAD VICTORIA "BICENTENARIO 2010"  
 (PESOS)

CONCEPTO	APROBADO	AMPLIACIONES / REDUCCIONES	MODIFICADO	DEVENGADO	PAGADO	SUBTOTAL
	1	2 + (B-1)	3	4	5	6 + (3-4)
Hospital Regional de Alta Especialidad de Ciudad Victoria "Bicentenario 2010"	767,287,663		767,287,663	788,574,729	788,574,729	-21,287,066
<b>Total del Gasto</b>	<b>767,287,663</b>		<b>767,287,663</b>	<b>788,574,729</b>	<b>788,574,729</b>	<b>-21,287,066</b>

1/ Las sumas parciales y total pueden no coincidir debido al redondeo.  
 2/ Corresponde a las Economías Presupuestarias.  
 Fuente: Presupuesto Aprobado y Modificado, sistemas globalizadores de la Secretaría de Hacienda y Crédito Público, Presupuesto Devengado y Pagado, el ente público.

# Cuenta Pública 2019

CUENTA PÚBLICA 2019  
 ESTADO ANALÍTICO DEL EJERCICIO DEL PRESUPUESTO DE EGRESOS EN CLASIFICACIÓN ECONÓMICA (ARMONIZADO)<sup>1/</sup>  
 12 SALUD  
 NBT HOSPITAL REGIONAL DE ALTA ESPECIALIDAD DE CIUDAD VICTORIA "BICENTENARIO 2010"  
 (PESOS)

CONCEPTO	APROBADO	AMPLIACIONES/ (REDUCCIONES) 2 = (2-1)	MODIFICADO	DEVENGADO	PAGADO	SUPERAVITOS <sup>2/</sup> 6 = (5-4)
Gasto Corriente	446,662,663	-1,000	446,661,663	455,096,400	455,096,400	-8,434,737
Gasto De Capital	320,625,000	1,000	320,626,000	333,478,329	333,478,329	-12,852,329
<b>Total del Gasto</b>	<b>767,287,663</b>		<b>767,287,663</b>	<b>788,574,729</b>	<b>788,574,729</b>	<b>-21,287,066</b>

<sup>1/</sup> Las sumas parciales y total pueden no coincidir debido al redondeo.  
<sup>2/</sup> Corresponde a las Economías Presupuestarias.  
 Fuente: Presupuesto Aprobado y Modificado, Estímulos Globalizadores de la Secretaría de Hacienda y Crédito Público, Presupuesto Devengado y Pagado, el ente público.

# Cuenta Pública 2019

CUENTA PÚBLICA 2019  
ESTADO ANALÍTICO DEL EJERCICIO DEL PRESUPUESTO DE EGRESOS EN CLASIFICACIÓN ECONÓMICA Y POR OBJETO DEL GASTO/  
12 SALUD  
NBT HOSPITAL REGIONAL DE ALTA ESPECIALIDAD DE CIUDAD VICTORIA "BICENTENARIO 2010"  
(PESOS)

CLASIFICACIÓN ECONÓMICA OBJETO DEL GASTO DENOMINACIÓN	APROBADO	MODIFICADO	DEVENGADO	PAGADO	ECONÓMICAS
<b>TOTAL</b>	<b>767,287,663</b>	<b>767,287,663</b>	<b>788,574,729</b>	<b>788,574,729</b>	<b>-21,287,066</b>
<b>Gasto Corriente</b>	<b>446,662,663</b>	<b>446,662,663</b>	<b>455,096,400</b>	<b>455,096,400</b>	<b>-8,434,737</b>
<b>Servicios Personales</b>	<b>274,975,865</b>	<b>274,975,865</b>	<b>277,465,393</b>	<b>277,465,393</b>	<b>-2,489,528</b>
1000 Servicios personales	274,975,865	274,975,865	277,465,393	277,465,393	-2,489,528
1100 Remuneraciones al personal de carácter permanente	93,987,422	94,381,826	95,849,012	95,849,012	-1,467,186
1300 Remuneraciones adicionales y especiales	71,235,103	71,577,569	74,955,506	74,955,506	-3,377,937
1400 Seguridad social	26,742,660	26,839,787	24,176,373	24,176,373	2,663,414
1500 Otras prestaciones sociales y económicas	75,665,371	75,728,311	79,117,166	79,117,166	-3,388,855
1700 Pago de estímulos a servidores públicos	7,345,309	6,448,372	3,367,336	3,367,336	3,081,036
<b>Gasto De Operación</b>	<b>171,624,493</b>	<b>165,903,351</b>	<b>171,881,345</b>	<b>171,881,345</b>	<b>-5,978,994</b>
2000 Materiales y suministros	16,961,462	25,630,859	29,502,816	29,502,816	-3,871,957
2100 Materiales de administración, emisión de documentos y artículos oficiales	877,596	839,124	544,828	544,828	294,296
2200 Alimentos y utensilios	1,062,442	750,540	419,693	419,693	330,847
2500 Productos químicos, farmacéuticos y de laboratorio	11,804,612	21,050,891	25,891,515	25,891,515	-4,840,624
2600 Combustibles, lubricantes y aditivos	338,769	636,694	611,218	611,218	25,476
2700 Vestuario, blancos, prendas de protección y artículos deportivos	2,022,463	1,751,619	1,571,367	1,571,367	180,252
2900 Herramientas, refacciones y accesorios menores	855,580	601,991	464,195	464,195	137,796
3000 Servicios generales	154,663,031	140,271,492	142,378,529	142,378,529	-2,107,037
3100 Servicios básicos	5,990,362	13,150,562	18,534,713	18,534,713	-5,384,151
3200 Servicios de arrendamiento	9,322,197	4,541,141	1,781,248	1,781,248	2,759,893
3300 Servicios profesionales, científicos, técnicos y otros servicios	93,685,434	74,238,389	70,746,033	70,746,033	3,492,356
3400 Servicios financieros, bancarios y comerciales	243,286	553,744	527,604	527,604	26,140
3500 Servicios de instalación, reparación, mantenimiento y conservación	40,393,454	41,560,160	42,922,958	42,922,958	-1,362,798
3700 Servicios de traslado y viáticos	956,300	2,037,330	1,196,755	1,196,755	840,575
3800 Servicios oficiales	698,000	768,070	94,633	94,633	673,437
3900 Otros servicios generales	3,371,998	3,422,096	6,574,585	6,574,585	-3,152,489
<b>Otros De Corriente</b>	<b>62,305</b>	<b>5,783,447</b>	<b>5,749,662</b>	<b>5,749,662</b>	<b>33,785</b>
3000 Servicios generales	62,305	5,783,447	5,749,662	5,749,662	33,785
3900 Otros servicios generales	62,305	5,783,447	5,749,662	5,749,662	33,785
<b>Pensiones Y Jubilaciones</b>	<b>320,625,000</b>	<b>320,626,000</b>	<b>333,478,329</b>	<b>333,478,329</b>	<b>-12,852,329</b>
<b>Gasto De Inversión</b>	<b>320,625,000</b>	<b>320,626,000</b>	<b>333,478,329</b>	<b>333,478,329</b>	<b>-12,852,329</b>
<b>Inversión Física</b>	<b>320,625,000</b>	<b>320,626,000</b>	<b>333,478,329</b>	<b>333,478,329</b>	<b>-12,852,329</b>
3000 Servicios generales	320,625,000	320,626,000	333,478,329	333,478,329	-12,852,329



## Cuenta Pública 2019

CUENTA PÚBLICA 2019  
ESTADO ANALÍTICO DEL EJERCICIO DEL PRESUPUESTO DE EGRESOS EN CLASIFICACIÓN ECONÓMICA Y POR OBJETO DEL GASTO<sup>1/</sup>  
12 SALUD  
NBT HOSPITAL REGIONAL DE ALTA ESPECIALIDAD DE CIUDAD VICTORIA "BICENTENARIO 2010"  
(PESOS)

CLASIFICACIÓN ECONÓMICA OBJETO DEL GASTO DENOMINACIÓN	APROBADO	MODIFICADO	DEVENGADO	PAGADO	JUDICIALES
3300 Servicios profesionales, científicos, técnicos y otros servicios	320,625,000	370,626,000	333,478,329	333,478,329	-12,852,329

<sup>1/</sup> Las sumas parciales y total pueden no coincidir debido al redondeo.  
Fuente: Presupuesto Aprobado y Modificado, sistemas globalizadores de la Secretaría de Hacienda y Crédito Público. Presupuesto Devengado y Pagado, el ente público.

# Cuenta Pública 2019

CUENTA PÚBLICA 2019  
ESTADO ANALÍTICO DEL EJERCICIO DEL PRESUPUESTO DE EGRESOS EN CLASIFICACIÓN POR OBJETO DEL GASTO (ARMONIZADO)<sup>1/</sup>  
12 SALUD  
NBT HOSPITAL REGIONAL DE ALTA ESPECIALIDAD DE CIUDAD VICTORIA "BICENTENARIO 2010"  
(PESOS)

CONCEPTO	APROBADO	AMPLIACIONES/ REDUCCIONES	MODIFICADO	DEVENGADO	PAGADO	SUBSIDIARIO
	1	2 = (3-1)	3	4	5	6 = (4-5)
<b>Servicios personales</b>	<b>274,975,865</b>		<b>274,975,865</b>	<b>277,465,393</b>	<b>277,465,393</b>	<b>-2,489,528</b>
Remuneraciones al personal de carácter permanente	95,987,422	394,404	94,381,826	95,849,012	95,849,012	-1,467,186
Remuneraciones adicionales y especiales	71,235,103	342,466	71,577,569	74,955,506	74,955,506	-3,377,937
Seguridad social	26,742,660	97,127	26,839,787	24,176,373	24,176,373	2,663,414
Otras prestaciones sociales y económicas	75,665,371	62,940	75,728,311	79,117,166	79,117,166	-3,388,855
Pago de estímulos a servidores públicos	7,345,309	-896,937	6,448,372	3,367,336	3,367,336	3,081,036
<b>Materiales y suministros</b>	<b>16,961,462</b>	<b>8,669,397</b>	<b>25,630,859</b>	<b>29,502,816</b>	<b>29,502,816</b>	<b>-3,871,957</b>
Materiales de administración, emisión de documentos y artículos oficiales	877,596	-38,472	839,124	544,828	544,828	294,296
Alimentos y utensilios	1,062,442	-311,902	750,540	419,693	419,693	330,847
Productos químicos, farmacéuticos y de laboratorio	11,804,612	9,246,279	21,050,891	25,891,515	25,891,515	-4,840,624
Combustibles, lubricantes y aditivos	338,769	297,925	636,694	611,218	611,218	25,476
Vestuario, blancos, prendas de protección y artículos deportivos	2,022,463	-270,844	1,751,619	1,571,367	1,571,367	180,252
Herramientas, refacciones y accesorios menores	855,580	-253,589	601,991	464,195	464,195	137,796
<b>Servicios generales</b>	<b>475,350,336</b>	<b>-8,669,397</b>	<b>466,680,939</b>	<b>481,606,520</b>	<b>481,606,520</b>	<b>-14,925,581</b>
Servicios básicos	5,990,362	7,160,200	13,150,562	18,534,713	18,534,713	-5,384,151
Servicios de arrendamiento	9,322,197	-4,781,056	4,541,141	1,781,248	1,781,248	2,759,893
Servicios profesionales, científicos, técnicos y otros servicios	414,310,434	-19,446,045	394,864,389	404,224,362	404,224,362	-9,359,973
Servicios financieros, bancarios y comerciales	243,286	310,458	553,744	527,604	527,604	26,140
Servicios de instalación, reparación, mantenimiento y conservación	40,395,454	1,164,706	41,560,160	42,922,958	42,922,958	-1,362,798
Servicios de traslado y viáticos	956,300	1,081,030	2,037,330	1,196,755	1,196,755	840,575
Servicios oficiales	698,000	70,070	768,070	94,633	94,633	673,437
Otros servicios generales	3,434,303	5,771,240	9,205,543	12,324,247	12,324,247	-3,118,704
<b>Total del Gasto</b>	<b>767,287,663</b>		<b>767,287,663</b>	<b>788,574,729</b>	<b>788,574,729</b>	<b>-21,287,066</b>

<sup>1/</sup> Las sumas parciales y total pueden no coincidir debido al redondeo.

<sup>2/</sup> Corresponde a las Economías Presupuestadas.

Fuente: Presupuesto Aprobado y Modificado, sistemas globalizadores de la Secretaría de Hacienda y Crédito Público, Presupuesto Devengado y Pagado, el ente público.

# Cuenta Pública 2019

## ESTADO ANALÍTICO DEL EJERCICIO DEL PRESUPUESTO DE EGRESOS EN CLASIFICACIÓN FUNCIONAL-PROGRAMÁTICA V/ 12 SALUD NBT HOSPITAL REGIONAL DE ALTA ESPECIALIDAD DE CIUDAD VICTORIA "BICENTENARIO 2010" (PESOS)

CÓDIGO	DESCRIPCIÓN	SALDO ANTERIOR				SALDO ACTUAL				CUMPLIMIENTO				TOTAL	
		COMPROBADO	CONTRIBUCIONES	SUBSIDIOS	OTROS	COMPROBADO	CONTRIBUCIONES	SUBSIDIOS	OTROS	COMPROBADO	CONTRIBUCIONES	SUBSIDIOS	OTROS		
	TOTAL APLICADO	274,975,865	17,654,993	52,302	446,662,661	330,633,000				767,287,663				58.2	41.8
	TOTAL MODIFICADO	274,975,865	165,901,351	5,783,447	446,661,663	330,633,000				767,287,663				58.2	41.8
	TOTAL DEVENGADO	277,465,393	17,846,345	5,749,662	455,059,400	335,478,339				788,574,739				57.7	42.3
	TOTAL PAGADO	277,465,393	17,846,345	5,749,662	455,059,400	335,478,339				788,574,739				57.7	42.3
	Porcentaje Pag/Apro	100.9	100.1	-	101.9	104.9				102.8					
	Porcentaje Pag/Modif	100.9	103.6	99.4	101.9	104.9				102.8					
1	Gobierno														
2	Aprobado	31,190,426	383,247		3,573,573					3,573,573				100.0	
3	Modificado	3,110,425	383,247		3,573,572					3,573,572				100.0	
4	Devengado	2,890,823	184,700		2,875,523					2,875,523				100.0	
5	Pagado	2,890,823	184,700		2,875,523					2,875,523				100.0	
	Porcentaje Pag/Apro	84.3	48.2		80.5					80.5					
	Porcentaje Pag/Modif	84.3	48.2		80.5					80.5					
1	Continuación de la Política de Gobierno														
2	Aprobado	31,190,426	383,247		3,573,573					3,573,573				100.0	
3	Modificado	3,110,425	383,247		3,573,572					3,573,572				100.0	
4	Devengado	2,890,823	184,700		2,875,523					2,875,523				100.0	
5	Pagado	2,890,823	184,700		2,875,523					2,875,523				100.0	
	Porcentaje Pag/Apro	84.3	48.2		80.5					80.5					
	Porcentaje Pag/Modif	84.3	48.2		80.5					80.5					
1	Rúbrica Pública														
2	Aprobado	31,190,426	383,247		3,573,573					3,573,573				100.0	
3	Modificado	3,110,425	383,247		3,573,572					3,573,572				100.0	
4	Devengado	2,890,823	184,700		2,875,523					2,875,523				100.0	
5	Pagado	2,890,823	184,700		2,875,523					2,875,523				100.0	
	Porcentaje Pag/Apro	84.3	48.2		80.5					80.5					
	Porcentaje Pag/Modif	84.3	48.2		80.5					80.5					
1	Rúbrica Pública y Buen Gobierno														
2	Aprobado	31,190,426	383,247		3,573,573					3,573,573				100.0	
3	Modificado	3,110,425	383,247		3,573,572					3,573,572				100.0	
4	Devengado	2,890,823	184,700		2,875,523					2,875,523				100.0	
5	Pagado	2,890,823	184,700		2,875,523					2,875,523				100.0	
	Porcentaje Pag/Apro	84.3	48.2		80.5					80.5					
	Porcentaje Pag/Modif	84.3	48.2		80.5					80.5					
1	Actividades de apoyo a la función pública y buen gobierno														
2	Aprobado	31,190,426	383,247		3,573,573					3,573,573				100.0	
3	Modificado	3,110,425	383,247		3,573,572					3,573,572				100.0	
4	Devengado	2,890,823	184,700		2,875,523					2,875,523				100.0	
5	Pagado	2,890,823	184,700		2,875,523					2,875,523				100.0	
	Porcentaje Pag/Apro	84.3	48.2		80.5					80.5					
	Porcentaje Pag/Modif	84.3	48.2		80.5					80.5					
1	Hospital Regional de Alta Especialidad en Ciudad Victoria "Bicentenario 2010"														
2	Aprobado	31,190,426	383,247		3,573,573					3,573,573				100.0	
3	Modificado	3,110,425	383,247		3,573,572					3,573,572				100.0	

# Cuenta Pública 2019

CUENTA PÚBLICA 2019  
ESTADO ANALÍTICO DEL EJERCICIO DEL PRESUPUESTO DE EGRESOS EN CLASIFICACIÓN FUNCIONAL-PROGRAMÁTICA V/  
12 SALUD  
NBT HOSPITAL REGIONAL DE ALTA ESPECIALIDAD DE CIUDAD VICTORIA "BICENTENARIO 2010"  
(PESOS)

CLASIFICACIÓN DE EGRESOS				SALUD COMUNITARIA				SALUD DE EMERGENCIAS				SALUD DE ABASCANDIA			
CODIGO	DESCRIPCIÓN	IMPORTE PRESUPUESTADO	IMPORTE EJERCIDO	CODIGO	DESCRIPCIÓN	IMPORTE PRESUPUESTADO	IMPORTE EJERCIDO	CODIGO	DESCRIPCIÓN	IMPORTE PRESUPUESTADO	IMPORTE EJERCIDO	CODIGO	DESCRIPCIÓN	IMPORTE PRESUPUESTADO	IMPORTE EJERCIDO
1	04	001	NBT	2,090,323	184,700	2,875,533	3,875,533								
1	04	001	NBT	2,090,323	184,700	2,875,533	3,875,533								
1	04	001	NBT	84,3	48,2	80,5	80,5								
1	04	001	NBT	84,3	48,2	80,5	80,5								
2				271,357,862	169,805,184	441,125,461	320,645,000								
2				271,357,862	169,805,184	441,125,461	320,645,000								
2				271,357,863	169,805,185	441,125,462	320,645,001								
2				271,357,864	169,805,186	441,125,463	320,645,002								
2				274,372,141	171,110,605	451,233,308	333,478,329								
2				274,372,141	171,110,605	451,233,308	333,478,329								
2				101,1	100,8	103,3	104,0								
2				101,1	100,8	103,3	104,0								
2				101,1	104,3	102,3	104,0								
2				271,357,862	169,805,184	441,125,461	320,645,000								
2				271,357,863	169,805,185	441,125,462	320,645,001								
2				274,372,141	171,110,605	451,233,308	333,478,329								
2				274,372,141	171,110,605	451,233,308	333,478,329								
2				101,1	100,8	103,3	104,0								
2				101,1	104,3	103,3	104,0								
2	02	002		271,357,862	166,573,574	437,893,741	320,635,000								
2	02	002		271,357,863	166,573,575	437,893,742	320,635,001								
2	02	002		274,372,141	169,457,992	449,578,795	333,478,329								
2	02	002		274,372,141	169,457,992	449,578,795	333,478,329								
2	02	002		101,1	102,7	102,7	104,0								
2	02	002		101,1	105,4	102,7	104,0								
2	02	002		8,341,972	7,115,733	15,457,705	15,457,705								
2	02	002		8,341,971	5,738,072	19,801,185	19,801,185								
2	02	002		6,345,202	4,470,698	16,521,962	16,521,962								
2	02	002		6,345,202	4,470,698	16,521,962	16,521,962								
2	02	002		76,1	62,8	106,9	106,9								
2	02	002		76,1	77,9	83,4	83,4								
2	02	002		8,341,972	7,115,733	15,457,705	15,457,705								
2	02	002		8,341,971	5,738,072	19,801,185	19,801,185								
2	02	002		6,345,202	4,470,698	16,521,962	16,521,962								
2	02	002		6,345,202	4,470,698	16,521,962	16,521,962								
2	02	002		76,1	62,8	106,9	106,9								
2	02	002		76,1	77,9	83,4	83,4								
2	02	002		8,341,972	7,115,733	15,457,705	15,457,705								
2	02	002		8,341,971	5,738,072	19,801,185	19,801,185								
2	02	002		6,345,202	4,470,698	16,521,962	16,521,962								
2	02	002		6,345,202	4,470,698	16,521,962	16,521,962								
2	02	002		76,1	62,8	106,9	106,9								
2	02	002		76,1	77,9	83,4	83,4								
2	02	002		8,341,972	7,115,733	15,457,705	15,457,705								
2	02	002		8,341,971	5,738,072	19,801,185	19,801,185								
2	02	002		6,345,202	4,470,698	16,521,962	16,521,962								
2	02	002		6,345,202	4,470,698	16,521,962	16,521,962								
2	02	002		76,1	62,8	106,9	106,9								
2	02	002		76,1	77,9	83,4	83,4								
2	02	002		8,341,972	7,115,733	15,457,705	15,457,705								
2	02	002		8,341,971	5,738,072	19,801,185	19,801,185								
2	02	002		6,345,202	4,470,698	16,521,962	16,521,962								
2	02	002		6,345,202	4,470,698	16,521,962	16,521,962								
2	02	002		76,1	62,8	106,9	106,9								
2	02	002		76,1	77,9	83,4	83,4								

# Cuenta Pública 2019

## CUENTA PÚBLICA 2019 ESTADO ANALÍTICO DEL PRESUPUESTO DE EGRESOS EN CLASIFICACIÓN FUNCIONAL-PROGRAMÁTICA/ 12 SALUD NBT HOSPITAL REGIONAL DE ALTA ESPECIALIDAD DE CIUDAD VICTORIA "BICENTENARIO 2010" (PESOS)

CÓDIGO	DESCRIPCIÓN	CATEGORÍA DE GASTOS		CATEGORÍA DE GASTOS		CATEGORÍA DE GASTOS		CATEGORÍA DE GASTOS		CATEGORÍA DE GASTOS		CATEGORÍA DE GASTOS		CATEGORÍA DE GASTOS	
		MOD.	MOD.	MOD.	MOD.	MOD.	MOD.	MOD.	MOD.	MOD.	MOD.	MOD.	MOD.	MOD.	MOD.
2 3 02 002	NBT	76.1	62.8	106.9											
2 3 02 002	NBT	76.1	77.9	82.4											
2 3 02 018	Porcentaje Pag/Aproco														
2 3 02 018	Porcentaje Pag/Modif														
2 3 02 018	Procesación de solicitudes del Sistema Nacional de Salud y/o garantizadas e integradas														
2 3 02 018	Aprobado	262,315,890	159,457,841	62,305	422,438,036	320,625,000	320,625,000	741,061,036	431						
2 3 02 018	Modificado	262,315,892	151,113,360	62,305	418,091,157	320,625,000	320,625,000	738,717,557	564						
2 3 02 018	Devenigado	268,026,939	164,987,294	42,600	433,058,833	335,478,329	335,478,329	766,535,162	563						
2 3 02 018	Pagado	268,026,939	164,987,294	42,600	433,058,833	335,478,329	335,478,329	766,535,162	563						
2 3 02 018	Porcentaje Pag/Aproco	101.9	103.5	68.4	102.5	104.0	104.0	103.2							
2 3 02 018	Porcentaje Pag/Modif	101.9	106.4	68.4	103.6	104.0	104.0	103.8							
2 3 02 018	Atendidos a la Salud														
2 3 02 018	Aprobado	262,315,890	159,457,841	62,305	422,438,036	320,625,000	320,625,000	741,061,036	569						
2 3 02 018	Modificado	262,315,892	151,113,360	62,305	418,091,157	320,625,000	320,625,000	738,717,557	564						
2 3 02 018	Devenigado	268,026,939	164,987,294	42,600	433,058,833	335,478,329	335,478,329	766,535,162	563						
2 3 02 018	Pagado	268,026,939	164,987,294	42,600	433,058,833	335,478,329	335,478,329	766,535,162	563						
2 3 02 018	Porcentaje Pag/Aproco	101.9	103.5	68.4	102.5	104.0	104.0	103.2							
2 3 02 018	Porcentaje Pag/Modif	101.9	106.4	68.4	103.6	104.0	104.0	103.8							
2 3 02 018	Hospital Regional de Alta Especialidad de Ciudad Victoria Bicenenario 2010														
2 3 02 018	Aprobado	262,315,890	159,457,841	62,305	422,438,036	320,625,000	320,625,000	741,061,036	563						
2 3 02 018	Modificado	262,315,892	151,113,360	62,305	418,091,157	320,625,000	320,625,000	738,717,557	564						
2 3 02 018	Devenigado	268,026,939	164,987,294	42,600	433,058,833	335,478,329	335,478,329	766,535,162	563						
2 3 02 018	Pagado	268,026,939	164,987,294	42,600	433,058,833	335,478,329	335,478,329	766,535,162	563						
2 3 02 018	Porcentaje Pag/Aproco	101.9	103.5	68.4	102.5	104.0	104.0	103.2							
2 3 02 018	Porcentaje Pag/Modif	101.9	106.4	68.4	103.6	104.0	104.0	103.8							
2 3 03	Generación de Recursos para la Salud														
2 3 03	Aprobado	3,231,720	3,231,720	3,231,720	3,231,720	3,231,720	3,231,720	3,231,720	1000						
2 3 03	Modificado	3,231,720	3,231,720	3,231,720	3,231,720	3,231,720	3,231,720	3,231,720	1000						
2 3 03	Devenigado	3,231,720	3,231,720	3,231,720	3,231,720	3,231,720	3,231,720	3,231,720	1000						
2 3 03	Pagado	3,231,720	3,231,720	3,231,720	3,231,720	3,231,720	3,231,720	3,231,720	1000						
2 3 03	Porcentaje Pag/Aproco	100.0	100.0	100.0	100.0	100.0	100.0	100.0							
2 3 03	Porcentaje Pag/Modif	100.0	100.0	100.0	100.0	100.0	100.0	100.0							
2 3 03	Formación y capacitación de recursos humanos acorde a las necesidades y demandas de salud														
2 3 03	Aprobado	3,231,720	3,231,720	3,231,720	3,231,720	3,231,720	3,231,720	3,231,720	1000						
2 3 03	Modificado	3,231,720	3,231,720	3,231,720	3,231,720	3,231,720	3,231,720	3,231,720	1000						
2 3 03	Devenigado	3,231,720	3,231,720	3,231,720	3,231,720	3,231,720	3,231,720	3,231,720	1000						
2 3 03	Pagado	3,231,720	3,231,720	3,231,720	3,231,720	3,231,720	3,231,720	3,231,720	1000						
2 3 03	Porcentaje Pag/Aproco	100.0	100.0	100.0	100.0	100.0	100.0	100.0							
2 3 03	Porcentaje Pag/Modif	100.0	100.0	100.0	100.0	100.0	100.0	100.0							
2 3 03	Formación y capacitación de recursos humanos para la salud														
2 3 03	Aprobado	3,231,720	3,231,720	3,231,720	3,231,720	3,231,720	3,231,720	3,231,720	1000						
2 3 03	Modificado	3,231,720	3,231,720	3,231,720	3,231,720	3,231,720	3,231,720	3,231,720	1000						
2 3 03	Devenigado	3,231,720	3,231,720	3,231,720	3,231,720	3,231,720	3,231,720	3,231,720	1000						
2 3 03	Pagado	3,231,720	3,231,720	3,231,720	3,231,720	3,231,720	3,231,720	3,231,720	1000						

# Cuenta Pública 2019

## ESTADO ANALÍTICO DEL EJERCICIO DEL PRESUPUESTO DE EGRESOS EN CLASIFICACIÓN FUNCIONAL-PROGRAMÁTICA/ 12 SALUD NBT HOSPITAL REGIONAL DE ALTA ESPECIALIDAD DE CIUDAD VICTORIA "BICENTENARIO 2010" (PESOS)

CÓDIGO	CÓDIGO	CÓDIGO	CÓDIGO	CÓDIGO	CÓDIGO	DESCRIPCIÓN	CAPÍTULOS		SUBCAPÍTULOS		PROYECTOS		ACTIVIDADES		OBJETOS		TOTAL
							CONCEPTOS	CLASIFICACIÓN	UNIDADES	CLASIFICACIÓN	UNIDADES	CLASIFICACIÓN	UNIDADES	CLASIFICACIÓN	UNIDADES		
3	3	03	019	6010		Porcentaje Pag/Apropiado		51.1									51.1
3	3	03	019	6010		Porcentaje Pag/Modif		51.1									51.1
2	3	03	019	6010	NBT	Hospital Regional de Alta Especialidad en Ciudad Victoria, BICENTENARIO 2010		3,231,720									3,231,720
2	3	03	019	6010	NBT	Aprobado		3,231,720									3,231,720
2	3	03	019	6010	NBT	Modificado											
2	3	03	019	6010	NBT	Desviado											
2	3	03	019	6010	NBT	Pago											
2	3	03	019	6010	NBT	Porcentaje Pag/Apropiado		51.1									51.1
2	3	03	019	6010	NBT	Porcentaje Pag/Modif		51.1									51.1
3						Desarrollo Económico											
3						Aprobado		1,963,629									1,963,629
3						Modificado		1,963,629									1,963,629
3						Desviado											
3						Pago											
3						Porcentaje Pag/Apropiado		50.3									50.3
3						Porcentaje Pag/Modif		50.3									50.3
3						Clínica, Tecnología e Innovación											
3						Aprobado		1,963,629									1,963,629
3						Modificado		1,963,629									1,963,629
3						Desviado											
3						Pago											
3						Porcentaje Pag/Apropiado		50.3									50.3
3						Porcentaje Pag/Modif		50.3									50.3
3						Investigación Científica											
3						Aprobado		1,963,629									1,963,629
3						Modificado		1,963,629									1,963,629
3						Desviado											
3						Pago											
3						Porcentaje Pag/Apropiado		50.3									50.3
3						Porcentaje Pag/Modif		50.3									50.3
3						Investigación en salud referente y de tecnologías médicas											
3						Aprobado		1,963,629									1,963,629
3						Modificado		1,963,629									1,963,629
3						Desviado											
3						Pago											
3						Porcentaje Pag/Apropiado		50.3									50.3
3						Porcentaje Pag/Modif		50.3									50.3
3						Investigación y desarrollo tecnológicos en salud											
3						Aprobado		1,963,629									1,963,629
3						Modificado		1,963,629									1,963,629
3						Desviado											
3						Pago											
3						Porcentaje Pag/Apropiado		50.3									50.3
3						Porcentaje Pag/Modif		50.3									50.3

# Cuenta Pública 2019

## CUENTA PÚBLICA 2019 ESTADO ANALÍTICO DEL EJERCICIO DEL PRESUPUESTO DE EGRESOS EN CLASIFICACIÓN FUNCIONAL-PROGRAMÁTICA<sup>1/</sup> 12 SALUD NBT HOSPITAL REGIONAL DE ALTA ESPECIALIDAD DE CIUDAD VICTORIA "BICENTENARIO 2010" (PESOS)

II	III	IV	V	VI	VII	GASTO CORRIENTE				GASTO DE INVERSIÓN				TOTAL					
						ESTRUC. PERSONAL	ESTRUC. MATERIALES	ESTRUC. BIENES NACIONALES	ESTRUC. BIENES EXTRANJEROS	ESTRUC. BIENES NACIONALES	ESTRUC. BIENES EXTRANJEROS	ESTRUC. BIENES NACIONALES	ESTRUC. BIENES EXTRANJEROS						
3	8	01	024	E022	NBT	Hospital Regional de Alta Especialidad ex Ciudad Victoria "Bicentenario 2010"	527,577	-438,052											
3	8	01	024	E022	NBT	Aprobado	527,577	-438,052				1,943,629				1,943,629			100.0
3	8	01	024	E022	NBT	Modificado	402,439	566,240				1,943,629				1,943,629			100.0
3	8	01	024	E022	NBT	Devengado	402,439	566,240				988,569				988,569			100.0
3	8	01	024	E022	NBT	Pagado	402,439	566,240				988,569				988,569			100.0
3	8	01	024	E022	NBT	Porcentaje Pag/Ascto	76.3	40.8				50.3				50.3			50.3
3	8	01	024	E022	NBT	Porcentaje Pag/Ascto	76.3	40.8				50.3				50.3			50.3

<sup>1/</sup> Las sumas positivas (+) son: Personal, Materiales e Inmuebles. Las sumas negativas (-) son: Depreciación de Bienes Nacionales e Inmuebles. Las sumas positivas (+) son: Depreciación de Bienes Nacionales e Inmuebles. Las sumas negativas (-) son: Depreciación de Bienes Nacionales e Inmuebles. Fuente: Presupuesto Aprobado y Modificado, Sistema de Información de la Secretaría de Hacienda y Crédito Público, Presupuesto Devengado y Pagado, e Ingresos Públicos.

# Cuenta Pública 2019

CUENTA PÚBLICA 2019  
ESTADO ANALÍTICO DEL EJERCICIO DEL PRESUPUESTO DE EGRESOS EN CLASIFICACIÓN FUNCIONAL (ARMONIZADO)<sup>1/</sup>  
12 SALUD  
NBT HOSPITAL REGIONAL DE ALTA ESPECIALIDAD DE CIUDAD VICTORIA "BICENTENARIO 2010"  
(PESOS)

CONCEPTO	1 APROBADO	2 = (3-1) AMPLIACIONES / (REDUCCIONES)	3 MODIFICADO	4 DEVENGADO	5 PAGADO	6 = (3-4) SUB EJERCICIO <sup>2/</sup>
<b>Gobierno</b>	3,573,573	-1	3,573,572	2,875,523	2,875,523	698,049
Coordinación de la Política de Gobierno	3,573,573	-1	3,573,572	2,875,523	2,875,523	698,049
<b>Desarrollo Social</b>	761,750,461	1	761,750,462	784,710,637	784,710,637	-22,960,175
Salud	761,750,461	1	761,750,462	784,710,637	784,710,637	-22,960,175
<b>Desarrollo Económico</b>	1,963,629		1,963,629	988,569	988,569	975,060
Ciencia, Tecnología e Innovación	1,963,629		1,963,629	988,569	988,569	975,060
<b>Total del Gasto</b>	<b>767,287,663</b>		<b>767,287,663</b>	<b>788,574,729</b>	<b>788,574,729</b>	<b>-21,287,066</b>

1/ Las sumas parciales y total pueden no coincidir debido al redondeo.

2/ Conceptos de Libre Ejercicio. Presupuestados.

Fuente: Presupuesto Aprobado y Modificado, sistemas globalizadores de la Secretaría de Hacienda y Crédito Público, Presupuesto Devengado y Pagado, el ente público.



# Cuenta Pública 2019

## CUENTA PÚBLICA 2019 GASTO POR CATEGORÍA PROGRAMÁTICA/ 12 SALUD NBT HOSPITAL REGIONAL DE ALTA ESPECIALIDAD DE CIUDAD VICTORIA "BICENTENARIO 2010" (PESOS)

PROGRAMA PRESUPUESTADO	TIPO	CÓDIGO	NOMBRE	DESCRIPCIÓN	GASTO CORRIENTE				SUMA	PERSONAL Y JURISDICCIONES	GASTO DE INVERSIÓN				TOTAL		
					SERVICIOS PERSONALES	GASTOS DE OPERACIÓN	SUBSIDIOS	UTILIDADES CORRIENTE			MATERIALES	INSTRUMENTOS	OTROS DE INVERSIÓN	MATERIALES	TOTAL	CORRIENTE	INSTRUMENTAL
				Programa Federales													
				TOTAL APROBADO	274,975,865	17,162,449		62,305	446,662,663		320,625,000			56.2	767,287,663		41.8
				TOTAL MODIFICADO	274,975,865	165,902,351		5,783,447	446,661,663		320,626,000			56.2	767,287,663		41.8
				TOTAL DEVENGADO	277,465,393	17,181,345		5,749,662	455,096,400		333,478,329			57.7	798,276,729		42.3
				TOTAL PAGADO	277,465,393	17,181,345		5,749,662	455,096,400		333,478,329			57.7	798,276,729		42.3
				Porcentaje Pag./Aprob	100.9	100.1		-	101.9		104.0			102.8			
				Porcentaje Pag./Modif	100.9	103.6		99.4	101.9		104.0			102.8			
				Desempeño de las Funciones													
				Aprobado	263,443,467	164,125,613		62,305	427,631,385		320,625,000			57.2	748,256,385		42.8
				Modificado	263,443,469	159,781,132		62,305	423,286,906		320,626,000			56.9	743,912,906		43.1
				Devengado	268,429,268	167,225,947		42,600	435,697,915		333,478,329			56.6	769,176,244		43.4
				Pagado	268,429,268	167,225,947		42,600	435,697,915		333,478,329			56.6	769,176,244		43.4
				Porcentaje Pag./Aprob	101.9	101.9		68.4	101.9		104.0			102.8			
				Porcentaje Pag./Modif	101.9	104.7		68.4	102.9		104.0			103.4			
				Presupuesto de Servicios Públicos													
				Aprobado	263,443,467	164,125,613		62,305	427,631,385		320,625,000			57.2	748,256,385		42.8
				Modificado	263,443,469	159,781,132		62,305	423,286,906		320,626,000			56.9	743,912,906		43.1
				Devengado	268,429,268	167,225,947		42,600	435,697,915		333,478,329			56.6	769,176,244		43.4
				Pagado	268,429,268	167,225,947		42,600	435,697,915		333,478,329			56.6	769,176,244		43.4
				Porcentaje Pag./Aprob	101.9	101.9		68.4	101.9		104.0			102.8			
				Porcentaje Pag./Modif	101.9	104.7		68.4	102.9		104.0			103.4			
				Formación y capacitación de recursos humanos													
				Aprobado		3,231,720			3,231,720					100.0	3,231,720		
				Modificado		3,231,720			3,231,720					100.0	3,231,720		
				Devengado		1,652,513			1,652,513					100.0	1,652,513		
				Pagado		1,652,513			1,652,513					100.0	1,652,513		
				Porcentaje Pag./Aprob		51.1			51.1					51.1			
				Porcentaje Pag./Modif		51.1			51.1					51.1			
				Investigación y desarrollo tecnológico en salud													
				Aprobado	527,577	1,436,052			1,963,629					100.0	1,963,629		
				Modificado	527,577	1,436,052			1,963,629					100.0	1,963,629		
				Devengado	402,429	586,140			988,569					100.0	988,569		
				Pagado	402,429	586,140			988,569					100.0	988,569		
				Porcentaje Pag./Aprob	76.3	40.8			50.3					50.3			
				Porcentaje Pag./Modif	76.3	40.8			50.3					50.3			
				Atención a la Salud													
				Aprobado	263,915,890	159,457,841		62,305	422,436,036		320,625,000			56.9	743,061,036		43.1
				Modificado	263,915,892	155,113,360		62,305	418,091,557		320,626,000			56.6	738,717,557		43.4
				Devengado	268,026,939	164,987,294		42,600	433,056,833		333,478,329			56.5	766,535,162		43.5
				Pagado	268,026,939	164,987,294		42,600	433,056,833		333,478,329			56.5	766,535,162		43.5
				Porcentaje Pag./Aprob	101.9	103.5		68.4	102.5		104.0			103.2			
				Porcentaje Pag./Modif	101.9	106.4		68.4	103.6		104.0			103.8			
				Administrativos y de Apoyo													
				Aprobado	11,532,398	7,498,080			19,031,278					100.0	19,031,278		

# Cuenta Pública 2019

## CUENTA PÚBLICA 2019 GASTO POR CATEGORÍA PROGRAMÁTICA 1/ 12 SALUD NBT HOSPITAL REGIONAL DE ALTA ESPECIALIDAD DE CIUDAD VICTORIA "BICENTENARIO 2010" (PESOS)

PROGRAMA PRESUPUESTARIO			DESCRIPCIÓN			GASTO GOBIERNO				GASTO CENTRALIZADO				TOTAL	
TIPO	GRUPO	MODALIDAD / SUBPROGRAMA	SENERGÍA PROGRAMÁTICA	GASTOS COMPARTIDOS	OTROS DE SUBPROGRAMA	SUMA	TRÁNSITO Y ASIGNACIONES	INSTRUMENTAL	MATERIALES	OTROS DE PERSONAL	OTROS	TOTAL	COMPONENTE	ESTRUCTURA PORCENTUAL	TRÁNSITO Y ASIGNACIONES
1	3		11,532,396	6,112,119	5,721,142	23,374,757						23,374,757	100.0		
1	3		9,056,025	4,655,398	5,707,062	19,398,485						19,398,485	100.0		
1	3		9,034,025	4,655,398	5,707,062	19,398,485						19,398,485	100.0		
1	3		78.4	62.1	99.8	101.9						101.9	100.0		
1	3		78.4	76.1	99.8	83.0						83.0	100.0		
1	3	M													
1	3	M	8,341,972	7,115,733	5,721,142	15,457,705						15,457,705	100.0		
1	3	M	8,341,971	5,738,072	5,721,142	19,801,185						19,801,185	100.0		
1	3	M	6,345,202	4,470,698	5,707,062	16,522,962						16,522,962	100.0		
1	3	M	6,345,202	4,470,698	5,707,062	16,522,962						16,522,962	100.0		
1	3	M	76.1	62.8	99.8	106.9						106.9	100.0		
1	3	M	76.1	77.9	99.8	83.4						83.4	100.0		
1	3	O													
1	3	O	3,190,426	383,147	383,147	3,573,573						3,573,573	100.0		
1	3	O	3,190,425	383,147	383,147	3,573,572						3,573,572	100.0		
1	3	O	2,690,823	184,700	184,700	2,875,523						2,875,523	100.0		
1	3	O	2,690,823	184,700	184,700	2,875,523						2,875,523	100.0		
1	3	O	84.3	48.2	80.5	80.5						80.5	100.0		
1	3	O	84.3	48.2	80.5	80.5						80.5	100.0		
1	3	O													
1	3	O	3,190,426	383,147	383,147	3,573,573						3,573,573	100.0		
1	3	O	3,190,425	383,147	383,147	3,573,572						3,573,572	100.0		
1	3	O	2,690,823	184,700	184,700	2,875,523						2,875,523	100.0		
1	3	O	2,690,823	184,700	184,700	2,875,523						2,875,523	100.0		
1	3	O	84.3	48.2	80.5	80.5						80.5	100.0		
1	3	O	84.3	48.2	80.5	80.5						80.5	100.0		

1. Los valores aprobados y total pueden exceder debido al redondeo. El símbolo «-» corresponde a porcentajes negativos a 0.05% o inferiores a 50%. Fuente: Presupuesto Aprobado y Modificado, Instrumentos de Trabajo de la Secretaría de Hacienda y Crédito Público, (Presupuesto Desagregado y Pagado, el arte público).

# Cuenta Pública 2019

CUENTA PÚBLICA 2019  
 GASTO POR CATEGORÍA PROGRAMÁTICA (ARMONIZADO)<sup>1/</sup>  
 12 SALUD  
 NBT HOSPITAL REGIONAL DE ALTA ESPECIALIDAD DE CIUDAD VICTORIA "BICENTENARIO 2010"  
 (PESOS)

CONCEPTO	1. APROBADO	2. AMPLIACIONES / (REDUCCIONES)	3. MODIFICADO	4. DEVENGADO	5. PAGADO	SUBEJERCICIO <sup>2/</sup>
		2 = (3-1)	3	4	5	6 = (3-4)
<b>Programas Federales</b>	767,287,663		767,287,663	788,574,729	788,574,729	-21,287,066
Desempeño de las Funciones	748,256,385	-4,343,479	743,912,906	769,176,244	769,176,244	-25,263,338
Prestación de Servicios Públicos	748,256,385	-4,343,479	743,912,906	769,176,244	769,176,244	-25,263,338
Administrativos y de Apoyo	19,031,278	4,343,479	23,374,757	19,398,485	19,398,485	3,976,272
Apoyo al proceso presupuestario y para mejorar la eficiencia institucional	15,457,705	4,343,480	19,801,185	16,522,962	16,522,962	3,278,223
Apoyo a la función pública y al mejoramiento de la gestión	3,573,573	-1	3,573,572	2,875,523	2,875,523	698,049
<b>Total del Gasto</b>	767,287,663		767,287,663	788,574,729	788,574,729	-21,287,066

1/ Las sumas parciales y total pueden no coincidir debido al redondeo.

2/ Corresponde a las Economías Presupuestarias.

Fuente: Presupuesto Aprobado y Modificado, sistemas globalizadores de la Secretaría de Hacienda y Crédito Público. Presupuesto Devengado y Pagado, el ente público.

# Cuenta Pública 2019

CUENTA PÚBLICA 2019  
MEMORIA DE CÁLCULO EN CLASIFICACIÓN ECONÓMICA Y POR OBJETO DEL GASTO  
12 SALUD  
NBT HOSPITAL REGIONAL DE ALTA ESPECIALIDAD DE CIUDAD VICTORIA "BICENTENARIO 2010"  
(PESOS)  
Fecha: 19/03/2020 Hora: 9:24:19

CLASIFICACIÓN ECONÓMICA OBJETO DEL GASTO DENOMINACIÓN	APROBADO	PAGADO	VARIACIÓN % PAU/ARRR	PARTICIPACIÓN % RESPECTO AL TOTAL DEL PAGADO
<b>TOTAL</b>	<b>767,287,663</b>	<b>788,574,729</b>	<b>2.8</b>	<b>100.0</b>
<b>Gasto Corriente</b>	<b>446,662,663</b>	<b>455,096,400</b>	<b>1.9</b>	<b>57.7</b>
<b>Servicios Personales</b>	<b>274,975,865</b>	<b>277,465,393</b>	<b>0.9</b>	<b>35.2</b>
1000 Servicios personales	274,975,865	277,465,393	0.9	35.2
1100 Remuneraciones al personal de carácter permanente	93,987,422	95,849,012	2.0	12.2
1300 Remuneraciones adicionales y especiales	71,235,103	74,955,506	5.2	9.5
1400 Seguridad social	26,742,660	24,176,373	-9.6	3.1
1500 Otras prestaciones sociales y económicas	75,665,371	79,117,166	4.6	10.0
1700 Pago de estímulos a servidores públicos	7,345,309	3,367,336	-54.2	0.4
<b>Gasto De Operación</b>	<b>171,624,493</b>	<b>171,881,345</b>	<b>0.1</b>	<b>21.8</b>
2000 Materiales y suministros	16,961,462	29,502,816	73.9	3.7
2100 Materiales de administración, emisión de documentos y artículos oficiales	877,596	544,828	-37.9	0.1
2200 Alimentos y utensilios	1,062,442	419,693	-60.5	0.1
2500 Productos químicos, farmacéuticos y de laboratorio	11,804,612	25,891,515	119.3	3.3
2600 Combustibles, lubricantes y aditivos	338,769	611,218	80.4	0.1
2700 Vestuario, blancos, prendas de protección y artículos deportivos	2,022,463	1,571,367	-22.3	0.2
2900 Herramientas, refacciones y accesorios menores	855,580	464,195	-45.7	0.1
3000 Servicios generales	154,663,031	142,378,529	-7.9	18.1
3100 Servicios básicos	5,990,362	18,534,713	209.4	2.4
3200 Servicios de arrendamiento	9,322,197	1,781,248	-80.9	0.2
3300 Servicios profesionales, científicos, técnicos y otros servicios	93,685,434	70,746,033	-24.5	9.0
3400 Servicios financieros, bancarios y comerciales	243,286	527,604	116.9	0.1
3500 Servicios de instalación, reparación, mantenimiento y conservación	40,395,454	42,922,958	6.3	5.4
3700 Servicios de traslado y viáticos	956,300	1,196,755	25.1	0.2
3800 Servicios oficiales	698,000	94,633	-86.4	0.0
3900 Otros servicios generales	3,371,998	6,574,585	95.0	0.8
<b>Otros De Corriente</b>	<b>62,305</b>	<b>5,749,662</b>	<b>9,128.3</b>	<b>0.7</b>
3000 Servicios generales	62,305	5,749,662	9,128.3	0.7
3900 Otros servicios generales	62,305	5,749,662	9,128.3	0.7
<b>Pensiones Y Jubilaciones</b>	<b>0</b>	<b>0</b>	<b>0.0</b>	<b>0.0</b>
<b>Gasto De inversión</b>	<b>320,625,000</b>	<b>333,478,329</b>	<b>4.0</b>	<b>42.3</b>
<b>Inversión Física</b>	<b>320,625,000</b>	<b>333,478,329</b>	<b>4.0</b>	<b>42.3</b>
3000 Servicios generales	320,625,000	333,478,329	4.0	42.3

## Cuenta Pública 2019

CUENTA PÚBLICA 2019  
MEMORIA DE CÁLCULO EN CLASIFICACIÓN ECONÓMICA Y POR OBJETO DEL GASTO  
12 SALUD  
NBT HOSPITAL REGIONAL DE ALTA ESPECIALIDAD DE CIUDAD VICTORIA "BICENTENARIO 2010"  
(PESOS)

Fecha: 19/03/2020 Hora: 9:24:19

CLASIFICACIÓN ECONÓMICA OBJETO DEL GASTO DENOMINACIÓN	APROBADO	PAGADO	VARIACIÓN % PAG/APROB	PARTICIPACIÓN % RESPECTO AL TOTAL DEL PAGADO
3300 Servicios profesionales, científicos, técnicos y otros servicios	320,625,000	333,478,329	4.0	42.3

# Cuenta Pública 2019

MEMORIA DE CÁLCULO PARA EL ESTADO ANALÍTICO DEL EJERCICIO DEL PRESUPUESTO DE EGRESOS EN CLASIFICACIÓN FUNCIONAL  
 12 SALUD  
 NBT HOSPITAL REGIONAL DE ALTA ESPECIALIDAD DE CIUDAD VICTORIA "BICENTENARIO 2010"  
 (PESOS)

Fecha: 19/03/2020 Hora: 9:24:22

CATEGORIA PROGRAMÁTICA	CONCEPTO		APROBADO	PAGADO	VARIACIÓN % PAG/APROB	PARTICIPACIÓN % RESPECTO AL TOTAL DEL PAGADO
	FI	FR				
1	3	Gobierno	3,573,573	2,875,523	-19.5	0.4
2	3	Coordinación de la Política de Gobierno	3,573,573	2,875,523	-19.5	0.4
3	3	Desarrollo Social	761,750,461	784,710,637	3.0	99.5
		Salud	761,750,461	784,710,637	3.0	99.5
	8	Desarrollo Económico	1,963,629	988,569	-49.7	0.1
		Ciencia, Tecnología e Innovación	1,963,629	988,569	-49.7	0.1
Total del Gasto			747,287,663	788,574,729	2.8	100.0

## I. ESTADO ANALÍTICO DEL EJERCICIO DEL PRESUPUESTO DE EGRESOS POR CLASIFICACIÓN ECONÓMICA Y POR OBJETO DEL GASTO

En 2019 el presupuesto pagado del Hospital Regional de Alta Especialidad de Ciudad Victoria, Bicentenario 2010, fue de 788,574.7 miles de pesos, integrado por 736,441.1 miles de pesos de recursos fiscales y 52,133.6 miles de pesos de recursos propios, cifra mayor al 2.8% equivalente a 21,287.1 miles de pesos con relación al presupuesto aprobado. Este comportamiento se debió principalmente al mayor ejercicio presupuestario en los rubros de Servicios Personales 2,489.5 miles de pesos equivalente a un 0.9%; un mayor ejercicio presupuestario en gasto de operación por 256.9 miles de pesos equivalente a un 0.1%; un mayor ejercicio presupuestario en otros de corriente por 5,687.4 miles de pesos equivalente a un 9,128.3%; y en Inversión Física se presenta un mayor ejercicio presupuestario de 12,853.3 miles de pesos que equivalen a un 4.0% mayor al ejercicio presupuestal con relación a su aprobado.

### GASTO CORRIENTE

El *Gasto Corriente* pagado fue mayor al presupuesto aprobado en 1.9%. Su evolución por rubro de gasto se presenta a continuación:

- En Servicios Personales se registró un mayor gasto pagado de 0.9% respecto al presupuesto aprobado, que se explica principalmente por la autorización de las ampliaciones netas en este capítulo por 7,875.8 miles de pesos, siendo su comportamiento el siguiente: ampliación por 1,464.0 miles de pesos con folio 2019-12-513-4890 (29-octubre-2019) ampliación líquida; 4,750.5 miles de pesos con folio 2019-12-513-5281 (14-noviembre-2019) ampliación líquida; 233.5 miles de pesos con folio 2019-12-513-5289 (14-noviembre-2019) ampliación líquida; 117.1 miles de pesos con folio 2019-12-513-5310 (14-noviembre-2019) ampliación líquida; 46.8 miles de pesos con folio 2019-12-513-5312 (14-noviembre-2019) ampliación líquida; 74.4 miles de pesos con folio 2019-12-513-5313 (14-noviembre-2019) ampliación líquida; 5.9 miles de pesos con folio 2019-12-513-5314 (14-noviembre-2019) ampliación líquida; 465.1 miles de pesos con folio 2019-12-513-5718 (6-diciembre-2019) ampliación líquida; 10.7 miles de pesos con folio 2019-12-513-5719 (28-noviembre-2019) ampliación líquida; 5.4 miles de pesos con folio 2019-12-513-5720 (06-diciembre-2019) ampliación líquida; 2.2 miles de pesos con folio 2019-12-513-5721 (6-diciembre-2019) ampliación líquida; 3.4 miles de pesos con folio 2019-12-513-5722 (6-diciembre-2019) ampliación líquida; 1.0 miles de pesos con folio 2019-12-513-5723 (6-diciembre-2019) ampliación líquida; 34.8 miles de pesos con folio 2019-12-513-4843 (11-diciembre-2019) ampliación líquida; 641.4 miles de pesos con folio 2019-12-513-6062 (31-diciembre-2019) ampliación líquida; 19.2 miles de pesos con folio 2019-12-513-6105 (31-diciembre-2019) ampliación líquida. Las reducciones en este capítulo ascendieron 5,385.8 miles de pesos siendo su comportamiento el siguiente: por 51.6 miles de pesos con folio 2019-12-510-2807 (30-julio-2019) reducción externa; 24.6 miles de pesos con folio 2019-12-513-5756 (29-noviembre-2019) reducción interna; 320.2 miles de pesos con folio 2019-

12-513-6016 (24-diciembre-2019) adecuación presupuestal compensada; 868.2 miles de pesos con folio 2019-12-513-6071 (28-diciembre-2019) reducción interna; 359.0 miles de pesos con folio 2019-12-513-6103 (31-diciembre-2019) reducción interna ; 3,101.6 miles de pesos con folio 2019-12-513-6113 (31-diciembre-2019) reducción interna; 660.6 miles de pesos con folio 2019-12-513-6126 (31-diciembre-2019) reducción interna.

➤ En el rubro de **Gasto de Operación** se registró un presupuesto pagado mayor en 0.1%, en comparación con el presupuesto aprobado, por el efecto neto de los movimientos compensados y reducciones líquidas, realizados en los siguientes capítulos de gasto:

❖ En **Materiales y Suministros** se registró un gasto pagado mayor por 73.9, en comparación con el presupuesto aprobado, debido principalmente a los movimientos presupuestarios para dotar de recursos a partidas que de origen presentaban *déficit* presupuestario como son medicamento, material de curación, en comparación con el presupuesto aprobado, la cual corresponde a ampliaciones y transferencias compensadas de recursos fiscales y propios, las ampliaciones presupuestarias ascendieron a 20,433.4 miles de pesos siendo su comportamiento el siguiente: ampliación por 493.0 miles de pesos con folio 2019-12-NBT-2153 (05-junio-2019) traspaso entre capítulos; 48.4 miles de pesos con folio 2019-12-NBT-2261 (10-junio-2019) traspaso entre capítulos; 508.3 miles de pesos con folio 2019-12-NBT-3212 (13-junio-2018) traspaso entre capítulos; 377.9 miles de pesos con folio 2019-12-NBT-2717 (02-julio-2019) traspaso entre capítulos; 377.9 miles de pesos con folio 2019-12-NBT-2717 (02-julio-2019) traspaso entre capítulos; 145.0 miles de pesos con folio 2019-12-NBT-2990 (17-julio-2019) traspaso entre capítulos; 8.8 miles de pesos con folio 2019-12-NBT-2993 (17-julio-2019) traspaso entre capítulos; 10.7 miles de pesos con folio 2019-12-NBT-3057 (19-julio-2019) traspaso entre capítulos; 3.9 miles de pesos con folio 2019-12-NBT-4235 (18-septiembre-2019) traspaso entre capítulos; 37.0 miles de pesos con folio 2019-12-NBT-4682 (10-octubre-2019) traspaso entre capítulos; 35.0 miles de pesos con folio 2019-12-NBT-3057 (19-julio-2019) traspaso entre capítulos; 10.7 miles de pesos con folio 2019-12-NBT-3057 (19-julio-2019) traspaso entre capítulos; 3.9 miles de pesos con folio 2019-12-NBT-4235 (18-septiembre-2019) traspaso entre capítulos; 37.0 miles de pesos con folio 2019-12-NBT-4682 (10-octubre-2019) traspaso entre capítulos; 35.0 miles de pesos con folio 2019-12-NBT-4980 (25-octubre-2019) traspaso entre capítulos; 71.3 miles de pesos con folio 2019-12-NBT-5050 (29-octubre-2019) traspaso entre capítulos; 24.7 miles de pesos con folio 2019-12-NBT-5444 (19-noviembre-2019) traspaso entre capítulos; 10,000.0 miles de pesos con folio 2019-12-510-5660 (28-noviembre-2019) traspaso entre capítulos; 8,669.4 miles de pesos con folio 2019-12-NBT-16 (31-diciembre-2019) traspaso entre capítulos de recursos propios; Las reducciones en este capítulo ascendieron 3,483.1 miles de pesos siendo su comportamiento el siguiente: por 9.2 miles de pesos con folio 2019-12-NBT-5050 (29-octubre-2019) reducción interna; 3,473.9 miles de pesos con folio 2019-12-510-6172 (31-diciembre-2019) reducción interna.

❖ El presupuesto pagado en **Servicios Generales** fue inferior en 7.9% respecto al presupuesto aprobado, que se explica principalmente por las adecuaciones internas realizadas por los trasposos a las partidas de medicamento y otros gastos corriente; las ampliaciones presupuestarias ascendieron a 12,149.5 miles de pesos, siendo su comportamiento el siguiente: ampliación por 566.4 miles de pesos con folio 2019-12-513-4698 (11-octubre-2019) traspaso de recursos; 555.1 miles de pesos con folio 2019-12-513-5328 (13-noviembre-2019) ampliación interna; 1,813.0 miles de pesos con folio 2019-12-513-5840 (06-



diciembre-2019) traspaso de recursos; 9,215.0 miles de pesos con folio 2019-12-510-6056 (27-diciembre-2019) traspaso de recursos. Las reducciones en este capítulo ascendieron 16,152.5 miles de pesos siendo su comportamiento el siguiente: por 1.0 miles de pesos con folio 2019-12-NBT-284 (12-febrero-2019) traspaso entre capítulos; por 493.0 miles de pesos con folio 2019-12-NBT-2153 (05-junio-2019) traspaso entre capítulos; por 48.4 miles de pesos con folio 2019-12-NBT-2261 (10-junio-2019) traspaso entre capítulos; por 508.3 miles de pesos con folio 2019-12-NBT-2312 (13-junio-2019) traspaso entre capítulos; por 377.9 miles de pesos con folio 2019-12-NBT-2717 (02-julio-2019) traspaso entre capítulos; por 145.0 miles de pesos con folio 2019-12-NBT-2990 (17-julio-2019) traspaso entre capítulos; por 8.8 miles de pesos con folio 2019-12-NBT-2993 (17-julio-2019) traspaso entre capítulos; por 10.7 miles de pesos con folio 2019-12-NBT-3057 (19-julio-2019) traspaso entre capítulos; por 3.9 miles de pesos con folio 2019-12-NBT-4682 (10-octubre-2019) traspaso entre capítulos; por 37.0 miles de pesos con folio 2019-12-NBT-4682 (19-octubre-2019) reducción interna; por 35.0 miles de pesos con folio 2019-12-NBT-4980 (25-octubre-2019) traspaso entre capítulos; por 62.2 miles de pesos con folio 2019-12-NBT-5050 (29-octubre-2019) traspaso entre capítulos; por 24.7 miles de pesos con folio 2019-12-NBT-5444 (19-noviembre-2019) traspaso entre capítulos; por 0.1 miles de pesos con folio 2019-12-513-6078 (28-diciembre-2019) reducción líquida; por 0.1 miles de pesos con folio 2019-12-513-6115 (31-diciembre-2019) reducción líquida; por 5.9 miles de pesos con folio 2019-12-510-6172 (31-diciembre-2019) reducción líquida; por 14,390.5 miles de pesos con folio 2019-12-NBT-16 (31-diciembre-2019) traspaso entre capítulos;

❖ En *Subsidios* no se asignaron recursos en el presupuesto.

➤ En *Otros de Corriente*. Se observó un mayor gasto pagado de 9,128.3% respecto al presupuesto aprobado, que corresponde a los movimientos presupuestarios, de las ampliaciones netas por 5,687.4 miles de pesos de acuerdo a las siguientes afectaciones presupuestarias; ampliación por 5,721.1 miles de pesos con folio 2019-12-NBT-16 (31-diciembre-2019) traspaso entre capítulos; y adecuación presupuestal compensada por 19.71 miles de pesos con folio 2019-12-513-6045 (27-diciembre-2019).

## PENSIONES Y JUBILACIONES

No se presupuestaron recursos.

## GASTO DE INVERSIÓN

En *Gasto de Inversión* se aprobaron 320,625.00 miles de pesos pagándose un total de 333,478.3 miles de pesos, que corresponde a 4.0% mayor ejercicio respecto al presupuesto aprobado. Estos fueron financiados con el 100.0 % de recursos fiscales.

➤ En *Inversión Física* el ejercicio presupuestario fue mayor en 4.0% con relación a la asignación aprobada. Al interior de este rubro se observaron diferentes comportamientos registrados en los rubros de gasto, que a continuación se mencionan:

❖ *Inversión Física*. El gasto reflejó un incremento de 12,853.3 miles de pesos, que representan el 4.0% con relación a la asignación aprobada. El presupuesto pagado fue realizado con recursos fiscales y se refiere a movimientos presupuestarios según las ampliaciones netas por 12,858.8 miles de pesos mediante las siguientes afectaciones presupuestarias: por 1.0 miles de pesos con folio 2019-12-NBT-284 (12-febrero-2019) traspaso de recursos entre capítulos; 12,857.8 miles de pesos con folio 2019-12-

510-6056 (27-diciembre-2019) ampliación liquida. Las reducciones en este capítulo ascendieron 5.5 miles de pesos siendo su comportamiento el siguiente: por 5.5 miles de pesos con folio 2019-12-510-6172 (31-diciembre-2019) reducción liquida.

## II. ESTADO ANALÍTICO DEL EJERCICIO DEL PRESUPUESTO DE EGRESOS POR CLASIFICACIÓN FUNCIONAL PROGRAMÁTICA<sup>2</sup>

Durante 2019 Hospital Regional de Alta especialidad de Ciudad Victoria "Bicentenario 2010", ejerció su presupuesto a través de tres finalidades: 1 Gobierno, 2 Desarrollo Social y 3 Desarrollo Económico. La primera comprende la función Coordinación de la política de Gobierno, la segunda la función Salud; y la tercera la función Ciencia, Tecnología e Innovación.

- La finalidad Gobierno, obtuvo un presupuesto pagado 19.5% menor al presupuesto aprobado, y representó 0.4% del presupuesto total pagado.
- La finalidad Desarrollo Social, representó el 99.5% del total de los recursos pagados y registró una variación mayor en el presupuesto pagado de 3.0%, respecto al aprobado. Lo anterior representa el carácter prioritario que se asignó a este programa para atender las actividades fundamentales del sector salud. Destaca la atención médica de alta especialidad y, la capacitación de servidores públicos operativos y administrativos.
- La finalidad 3 Desarrollo Económico se pagó 49.7% menos respecto al presupuesto aprobado, cantidad que representó 0.1% del presupuesto total pagado.

## NOTA ACLARATORIA DE LAS DIFERENCIAS EN LOS ESTADOS DEL PRESUPUESTO MODIFICADO

Las cifras presentadas en el Presupuesto Modificado de la Cuenta Pública 2019, fueron tomadas del Módulo de Adecuaciones Presupuestarias para Entidades (MAPE), no obstante el presupuesto Modificado de la Entidad en el Módulo de Adecuaciones Presupuestarias (MAP), asciende a un monto de \$736,441,145.95, ya que esta unidad no presenta sobregiros presupuestales.

## III. CONTRATACIONES POR HONORARIOS

En cumplimiento con lo dispuesto en el Artículo 69, fracción IV, último párrafo de la Ley Federal de Presupuesto y Responsabilidad Hacendaria, se informa que no se realizaron contrataciones por honorarios durante el ejercicio 2019.

## IV. TABULADOR DE SUELDOS Y SALARIOS, Y REMUNERACIONES

De conformidad con lo dispuesto en el Artículo 19, fracción IV, penúltimo párrafo del Decreto de Presupuesto de Egresos de la Federación para el Ejercicio Fiscal 2019, se incluye la siguiente información sobre sueldos, salarios y remuneraciones.

CUENTA PÚBLICA 2019

TABULADOR DE SUELDOS Y SALARIOS, Y REMUNERACIONES						
HOSPITAL REGIONAL DE ALTA ESPECIALIDAD DE CIUDAD VICTORIA "BICENTENARIO 2010"						
(PESOS)						
Grupo de Personal y Salarios	Tabulador de Sueldos			Remuneraciones		
	Mínimo	Máximo	Fijos	Elementos	Elementos Variables	
	Efectivo	Efectivo	Especie			
<b>Mando (del grupo G al O, o sus equivalentes)</b>						
Dirección General	1,303,656.0	1,398,552.0		1,255,785.4		
Dirección de Área	622,980.0	877,200.0		537,345.5		
Subdirección de Área	401,076.0	610,188.0		277,544.9		
Jefatura de Departamento	277,824.0	394,752.0		157,024.3		
<b>Enlace (grupo P o equivalente)</b>						
Operativo						
Base	146,748.0	541,992.0		54,020.0		12,500.0
Confianza	205,200.0	600,169.0		46,305.0		12,500.0